



UNIVERSITÀ DEGLI STUDI DI UDINE

**BILANCIO UNICO D'ATENEIO DELL'ESERCIZIO
2023**

**Parere Senato Accademico 23 Aprile 2024
Approvazione Consiglio di amministrazione 24 Aprile 2024**



INDICE

1.	RELAZIONE SULLA GESTIONE 2023	3
1.1	L'ANDAMENTO ECONOMICO DELL'ESERCIZIO 2023.....	3
1.2	L'ATENEO E IL TERRITORIO	8
1.3	LE POLITICHE DELL'ATENEO	9
1.3.1	La didattica	9
1.3.2	I servizi agli studenti	9
1.3.3	La ricerca	10
1.3.4	Il controllo direzionale.....	10
1.3.5	Le risorse umane	11
1.3.6	I servizi operativi.....	12
1.3.7	La gestione della Qualità di Ateneo.....	15
1.3.8	Sistema bibliotecario	15
1.4	CONCLUSIONI DEL RETTORE	16
1.5	LA GOVERNANCE DI ATENEO.....	17
1.6	L'ATENEO IN CIFRE.....	20
2.	PROSPETTI DI BILANCIO	21
2.1	STATO PATRIMONIALE.....	21
2.2	CONTO ECONOMICO	23
2.3	RENDICONTO FINANZIARIO	25
2.4	RENDICONTO UNICO IN CONTABILITA' FINANZIARIA.....	26
3.	PREMESSA NOTA INTEGRATIVA	45
4.	CRITERI DI VALUTAZIONE	45
5.	ANALISI DELLE VOCI DELLO STATO PATRIMONIALE	52
5.1	IMMOBILIZZAZIONI (A)	52
5.2	ATTIVO CIRCOLANTE (B)	68
5.3	RATEI E RISCONTI ATTIVI.....	76
5.4	RATEI ATTIVI PER PROGETTI E RICERCHE IN CORSO (D)	77
5.5	PATRIMONIO NETTO (A)	78
5.6	FONDO PER RISCHI ED ONERI (B).....	82
5.7	TRATTAMENTO DI FINE RAPPORTO DI LAVORO SUBORDINATO (C).....	84
5.8	DEBITI (D).....	84
5.9	RATEI E RISCONTI PASSIVI E CONTRIBUTI AGLI INVESTIMENTI (E)	92
5.10	RISCONTI PASSIVI PER PROGETTI E RICERCHE IN CORSO (F)	96



6.	ANALISI DELLE VOCI DEL CONTO ECONOMICO	98
6.1	PROVENTI OPERATIVI (A)	98
6.2	COSTI OPERATIVI (B)	111
6.3	PROVENTI E ONERI FINANZIARI (C).....	134
6.4	RETTIFICHE DI VALORE DI ATTIVITA' FINANZIARIE (D).....	135
6.5	PROVENTI E ONERI STRAORDINARI (E)	136
6.6	RISULTATO PRIMA DELLE IMPOSTE (A - B ± C ± D ± E).....	136
6.7	IMPOSTE SUL REDDITO DELL'ESERCIZIO CORRENTI, DIFFERITE, ANTICIPATE (F).....	137
6.8	RISULTATO DI ESERCIZIO.....	139
6.9	INDICATORI DI SINTESI DELLA GESTIONE.....	139
7.	ANALISI DEL RENDICONTO FINANZIARIO.....	144
8.	APPLICAZIONE DELLE MISURE DI CONTENIMENTO DELLA SPESA	145
8.1	NORMATIVA DI RIFERIMENTO	145
8.2	VERIFICA DEL RISPETTO DELLE NORME DI CONTENIMENTO DELLA SPESA	149
9.	ALTRE INFORMAZIONI.....	154
10.	PROPOSTA AL CONSIGLIO DI AMMINISTRAZIONE DI DESTINAZIONE DELL'UTILE E RIDEFINIZIONE DELLE RISERVE DI PATRIMONIO NETTO	155
11.	ALLEGATI AL BILANCIO	157
11.1	ALLEGATO 1 – Rendiconto Economico commerciale.....	157
11.2	ALLEGATO 2 – Tempestività dei pagamenti (art. 41, co. 1, D.L. 66/2014).....	160
11.3	ALLEGATO 3 - Relazione sui risultati delle attività di ricerca, formazione e di trasferimento tecnologico (art. 3 quater, DL 180/2008, conv. L. 1/2009)	161
12.	RELAZIONE DEL COLLEGIO DEI REVISORI DEI CONTI	183



1. RELAZIONE SULLA GESTIONE 2023

1.1 L'ANDAMENTO ECONOMICO DELL'ESERCIZIO 2023

L'esercizio 2023 chiude con un risultato economico positivo, in incremento rispetto a quello realizzato nell'esercizio precedente.

Nella tabella che segue si riporta in sintesi il Conto economico 2023, confrontato con quello del 2022, illustrando le variazioni più rilevanti e rimandando alla Nota Integrativa per le informazioni di dettaglio.

	31.12.2022	31.12.2023	VAR 2023-2022
PROVENTI OPERATIVI	151.127.410	162.272.332	11.144.922
PROVENTI PROPRI	34.304.996	37.845.383	3.540.387
CONTRIBUTI	114.966.437	122.537.834	7.571.397
ALTRI PROVENTI E RICAVI DIVERSI	1.855.977	1.889.115	33.138
COSTI OPERATIVI	145.179.270	149.968.974	4.789.704
COSTI DEL PERSONALE	86.884.910	90.973.926	4.089.016
COSTI DELLA GESTIONE CORRENTE	45.404.198	45.219.697	(184.501)
AMMORTAMENTI E SVALUTAZIONI	12.108.000	12.691.484	583.484
ACCANTONAMENTI PER RISCHI E ONERI	72.054	480.435	408.381
ONERI DIVERSI DI GESTIONE	710.108	603.432	(106.676)
Differenza tra Proventi e Costi Operativi	5.948.140	12.303.358	6.355.218
PROVENTI ED ONERI FINANZIARI	19.717	17.299	(2.418)
RETTIFICHE DI VALORE DI ATTIVITA' FINANZIARIE	(39.474)	(452)	39.022
PROVENTI ED ONERI STRAORDINARI	454.821	192.044	(262.777)
Risultato prima delle imposte	6.383.204	12.512.249	6.129.045
IMPOSTE SUL REDDITO DELL'ESERCIZIO CORRENTI, DIFFERITE, ANTICIPATE	5.220.699	5.394.344	173.645
RISULTATO DI ESERCIZIO da Conto economico	1.162.505	7.117.905	5.955.400
+ IMPATTO PIANO STRATEGICO	1.995.114	1.231.065	(764.049)
- IMPATTO PROGETTI	(993.942)	(2.979.702)	(1.985.760)
= RISULTATO STRUTTURALE AMCE	2.163.677	5.369.267	3.205.590

PROVENTI OPERATIVI

Nell'anno 2023 l'Ateneo ha registrato un incremento dei proventi operativi rispetto all'esercizio precedente pari a 11,1 milioni di euro.

Nei proventi propri trovano iscrizione i proventi per la didattica e quelli relativi all'attività di ricerca istituzionale e commissionata che, nel complesso, registrano un incremento di 3,5 milioni di euro di euro rispetto al 2022.



Sul fronte dei proventi per la didattica, si rileva un lieve incremento di ricavi (+0,1 milioni di euro): a fronte di una riduzione di 0,2 milioni da contribuzione studenti per corsi di laurea e laurea magistrale, dovuta all'impatto dei minori iscritti dell'a.a. 22/23 (pienamente recuperati nell'a.a. 2023/24), si registra un aumento di +0,3 milioni di euro dei ricavi da corsi post laurea.

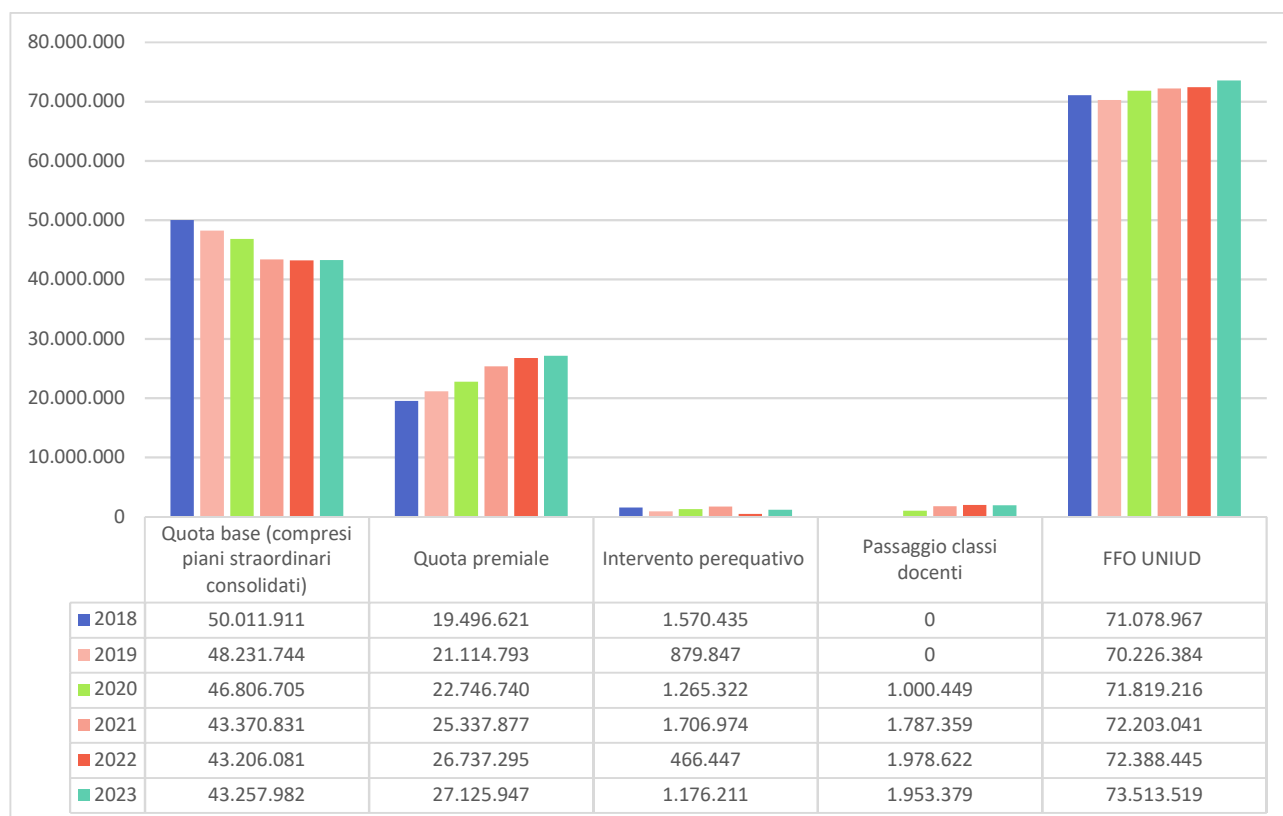
Complessivamente in incremento di 3,4 milioni di euro i proventi per attività di ricerca commissionata e di ricerca istituzionale principalmente per l'impatto della gestione dei progetti PNRR avviati nel 2022 (Centro Nazionale "Agritech", del Centro Nazionale "National Biodiversity Future Center (NBFC)" e dell'Ecosistema dell'innovazione "Interconnected Nord-Est Innovation Ecosystem (iNEST)").

La sezione Contributi risulta complessivamente in incremento di +7,6 milioni di euro rispetto al 2022, saldo algebrico tra maggiori ricavi da MUR (+7,9 milioni di euro) e lievemente inferiori ricavi da Regione FVG e altri enti (-0,3 milioni di euro).

L'incremento dei ricavi MUR (+7,9 milioni di euro) deriva principalmente da variazioni sul FFO (+6 milioni di euro) e secondariamente da variazioni su altre voci (+1,9 milioni di euro).

Fondo di finanziamento ordinario

Si rappresenta nel seguente grafico l'andamento del FFO dal 2018 rispetto alle componenti di quota base (comprensiva dei piani straordinari consolidati), quota premiale, intervento perequativo e passaggio classi docenti. Poiché dal 2021 in quota base vengono consolidati i piani straordinari oramai a regime, per questioni di comparazione con gli anni precedenti, i valori del grafico sono esposti comprensivi di tale consolidamento.





In linea di massima, con l'eccezione del 2019, l'assegnazione del FFO strutturale dal 2018 è andata incrementandosi, e questo soprattutto in seguito all'introduzione dal 2020 della voce a parziale copertura del costo per i passaggi di classe del personale docente.

Con particolare riferimento al confronto tra 2022 e 2023, si osserva che:

- la quota base e la quota a compensazione delle classi sono costanti;
- sono incrementate sia la quota premiale (+0,4 milioni di euro) che l'intervento perequativo (+0,7 milioni di euro);

determinando così un incremento complessivo netto del FFO strutturale di +1,1 milioni di euro.

In aggiunta alle componenti rappresentate nel grafico, alle voci di FFO non finalizzato il MUR riconduce anche l'assegnazione del fondo per attività di ricerca libera e di base, attribuita ai sensi del decreto sulla programmazione triennale 2021-2023 (DM 289/2021, art. 4, 1a). L'assegnazione 2023 è in linea con quella del 2022 (1,4 milioni di euro).

Aggiungendo alle assegnazioni rappresentate nel grafico anche quelle per attività di ricerca libera e di base, l'assegnazione del FFO non finalizzato di competenza passa da 73,8 milioni nel 2022 a 74,9 milioni nel 2023, con un aumento di 1,1 milioni di euro.

A compensazione del minor gettito da contribuzione studenti, il MUR attribuisce la c.d. FFO no tax area: alla "consueta" assegnazione riconosciuta ai sensi della L. 232/2016 (confermata sostanzialmente in linea con il 2021, 0,9 milioni di euro), si aggiunge quella di cui ai DM 234/2020 e DM 1014/2021. Di tale componente, nel bilancio 2023 sono registrati il saldo di 1,1 milioni di euro dell'assegnazione a.a. 2022/2023 e tutta l'assegnazione a.a. 2023/24 pari a 1,6 milioni di euro. Nel complesso si registra un maggior ricavo per FFO no tax area di 1,2 milioni di euro euro rispetto al 2022.

Sul fronte delle principali assegnazioni FFO finalizzate, è incrementata quella relativa a borse post lauream (2 milioni di euro, aumento +0,2 milioni di euro) mentre sono complessivamente costanti le assegnazioni sul fondo sostegno giovani (0,5 milioni di euro).

Con riferimento alla programmazione triennale 2021-2023, è stata registrata nel 2023 l'ultima quota pari a 1,3 milioni di euro, che completa l'assegnazione triennale pari a 3,7 milioni di euro. Tale finanziamento costituisce una delle fonti di copertura del piano strategico 2022-2025, motivo per cui la quota di competenza di questo ricavo viene determinata sulla base dei costi sostenuti (nel 2023 pari a 2,1 milioni di euro).

Con riferimento alle principali voci finalizzate:

- sono confermate tutte le assegnazioni dei piani straordinari già comunicate negli anni precedenti (5,5 milioni di euro), cui si aggiunge dal 2023 lo stanziamento a regime (3,5 milioni di euro) del piano straordinario di reclutamento del personale 2022-2026 - piano A, ex DM 445/2022;
- è stata confermata anche per il 2023 l'assegnazione (528 mila euro) da destinare alla valorizzazione del personale tecnico-amministrativo.

Tenuto conto che alcune assegnazioni finalizzate del FFO vengono riscontate per competenza agli esercizi nei quali vengono registrati i correlati costi e che alcune componenti vengono comunicate solo in anni successivi



a quello di pertinenza, le variazioni nelle assegnazioni sopra comunicate non trovano diretta corrispondenza nei dati di bilancio, da cui emerge un incremento di Contributi da FFO per +6 milioni di euro.

Altri ricavi MUR

Gli altri maggiori ricavi MUR di competenza (+1,9 milioni) sono riferiti a:

- borse di specializzazione medica, +0,4 milioni di euro,
- borse di mobilità internazionale, +0,5 milioni di euro,
- Programma Nazionale per la Ricerca (PNR), di cui al DM 737/2021, +0,2 milioni di euro;
- Piano Nazionale di Ripresa e Resilienza (PNRR), +0,7 milioni di euro;
- altre assegnazioni diverse, +0,1 milioni di euro.

Contributi di altri enti

La variazione di -0,3 milioni di euro di contributi regionali e di altri enti, registrati per competenza, completa la variazione complessiva della sezione contributi pari a +7,6 milioni di euro.

Trovano infine iscrizione nella sezione "Proventi operativi" gli "Altri proventi e ricavi diversi" che registrano valori pressochè in linea con l'anno precedente (1,9 milioni di euro).

COSTI OPERATIVI

Sul fronte dei costi operativi, si registra un incremento di +4,8 milioni di euro.

Costi di personale

I costi del personale incrementano complessivamente di 4 milioni di euro di cui:

- +2,6 milioni di euro per stipendi, principalmente di docenti e ricercatori e in misura minore di personale tecnico amministrativo. Tale incremento trova tuttavia copertura in maggiori finanziamenti dedicati (FFO classi, piani straordinari, progetti PNRR, altri finanziamenti ministeriali es. DM 1062/2021, DM 737/2021, Avviso n. 247 del 19/08/2022) che riducono il costo degli stipendi a carico di Ateneo (-0,2 milioni di euro);
- +1,4 milioni di euro per altri costi di personale (es. missioni) e collaborazioni esterne per didattica e ricerca a valere su finanziamenti finalizzati.

Costi della gestione corrente

I costi della gestione corrente sono sostanzialmente costanti (-0,2 milioni di euro), saldo algebrico tra:

- -1,8 milioni di euro di costi di gestione, principalmente energia elettrica e riscaldamento. E' stato possibile registrare la suddetta riduzione dei costi perché, da un lato, è rientrata la criticità dei costi energetici che ha contrassegnato il 2022 e, dall'altro, perché sono a regime gli interventi di efficientamento energetico realizzati nell'ambito del partenariato con Engie (es. relamping, sostituzione di attrezzature energivore, sostituzione torri evaporative, ecc). Con il pieno funzionamento dei pannelli fotovoltaici installati nel 2023 su diversi edifici dell'Ateneo (tra cui si segnala il polo dei Rizzi) sarà possibile registrare ulteriori riduzioni di costi nel 2024;
- +0,7 milioni di euro per costi di piano strategico,



- +0,9 milioni euro su finanziamenti finalizzati (in particolare borse per specializzazione medica, borse di dottorato, mobilità internazionale studenti, missioni di studenti in formazione post laurea ecc.).

Altri costi operativi

Si registra un incremento per ammortamenti e svalutazioni di 0,6 milioni di euro, derivanti dal saldo algebrico di maggiori svalutazioni dei crediti (+0,8 milioni di euro) e minori ammortamenti (-0,2 milioni di euro).

In aumento di 0,4 milioni di euro gli accantonamenti a fondi rischi e oneri, in particolare per i rinnovi contrattuali del personale tecnico-amministrativo relativi al triennio 2022-2024.

In lieve calo di 0,1 milioni di euro gli oneri diversi di gestione, in particolare riferiti alla voce restituzione e rimborsi.

GESTIONE STRAORDINARIA

La gestione straordinaria registra una riduzione nel saldo di 0,3 milioni di euro riconducibili alle sopravvenienze attive rilevate nel 2022.

IL PIANO STRATEGICO DI ATENEO

Sono proseguite nel 2023 le attività connesse al piano strategico di Ateneo 2022-2025, approvato dal Consiglio di amministrazione nella seduta di luglio 2022 che, si ricorda, prevede interventi per un valore complessivo di 30 milioni di euro che trovano copertura nelle fonti riportate nel documento di piano strategico.

Tenuto conto delle attività in esaurimento dei precedenti piani strategici, complessivamente nel 2023 l'impatto a Conto economico dei costi su fondi di piano strategico è pari a 3,3 milioni di euro, come riepilogati nella seguente tabella:

	PIANO STRATEGICO 2015-2018	PIANO MIGLIORAM. VQR3	PIANO SUPPORTO RICERCA	PIANO STRATEGICO 2019-2020	PIANO STRATEGICO 2022-2025	totale
Costi di personale docente e ricercatori (ricercatori a tempo determ., missioni)	0	0	331	257.426	147.913	405.670
Costi per collaborazioni di didattica e di ricerca	1.013	64.579	0	67.567	909.129	1.042.288
Costi per acquisto di beni e servizi	63.909	0	9.314	0	371.349	444.572
Ammortamenti su investimenti di ricerca	308.338	0	22.343	0	70.746	401.427
Altri costi	10.891	46.437	50.637	328.280	598.322	1.034.567
TOTALE	384.150	111.016	82.625	653.273	2.097.459	3.328.523

PROGETTI DI RICERCA E DIDATTICA E COMMESSE CONTO TERZI

L'impatto economico dei progetti (di ricerca, didattica e delle commesse conto terzi) gestiti dai dipartimenti si rileva attraverso la movimentazione delle riserve di patrimonio vincolato. Per l'anno 2023, il differenziale tra ricavi e costi è pari a +3 milioni di euro, che dovrà essere vincolato in sede di destinazione dell'utile 2023.



RISULTATO D'ESERCIZIO E PATRIMONIO NETTO

Il 2023 si chiude con un risultato di esercizio da Conto economico pari a euro +7,1 milioni di euro.

La destinazione dell'utile determinerà la seguente riclassifica delle riserve di patrimonio netto:

- -1,2 milioni di euro per le riserve vincolate per Piano strategico;
- +3 milioni di euro per le riserve vincolate per progetti di ricerca e didattica;
- +5,3 milioni di euro ad incremento del patrimonio non vincolato.

Si riporta di seguito la composizione del patrimonio netto, prima e dopo la destinazione del risultato di esercizio 2023.

Descrizione	Valore al 31.12.2022	Valore al 31.12.2023	Valore al 31.12.2023 (post destinazione utile 2023)	Variazioni 2022-2023
I - Fondo di dotazione dell'Ateneo	1.277.581	1.277.581	1.277.581	0
I – Fondo di dotazione dell'Ateneo	1.277.581	1.277.581	1.277.581	0
1) Fondi vincolati destinati da terzi	5.221.454	5.221.454	5.221.454	0
2) Fondi vincolati per decisione degli organi istituzionali	32.024.470	32.024.470	30.793.405	(1.231.065)
3) Riserve vincolate (per progetti specifici, obblighi di legge, o altro)	26.641.076	26.641.076	29.620.778	2.979.702
II – Patrimonio vincolato	63.887.000	63.887.000	65.635.637	1.748.637
1) Risultato gestionale esercizio	0	7.117.905	0	0
2) Risultati gestionali relativi ad esercizi precedenti	14.068.842	14.068.842	19.438.110	5.369.268
3) Riserve statutarie	0	0	0	0
III – Patrimonio non vincolato	14.068.842	21.186.747	19.438.110	5.369.268
TOTALE PATRIMONIO NETTO	79.233.423	86.351.328	86.351.328	7.117.905

1.2 L'ATENEO E IL TERRITORIO

Continuano i rapporti di collaborazione tra la nostra Università e gli altri atenei regionali e gli enti del territorio che ne sostengono le attività di didattica e ricerca.

La Regione FVG rimane il più importante sostenitore pubblico: per il 2023 ha garantito all'Ateneo un finanziamento a valere sulla LR 2/2011 di 2,7 milioni di euro per la copertura di costi correnti (per didattica, servizi per gli studenti, personale a tempo determinato, dottorati, assegni...) e di 455 mila euro per il finanziamento di infrastrutture di ricerca destinate al progetto DeCarb. A questo si aggiunge il contributo di 200 mila euro attribuito a titolo di perequazione.

Si registrano inoltre ulteriori ricavi da parte della Regione FVG relativi ai finanziamenti per le borse di specializzazione medica di 714 mila euro e per la copertura degli oneri relativi alle lauree sanitarie di 346 mila euro.



A questi si aggiungono rilevanti i contributi che la Regione ha concesso nel 2023 al nostro Ateneo per interventi di efficientamento energetico (1,2 milioni di euro, di cui 800 mila euro quale quota 2023 di un finanziamento complessivo di 2 milioni euro sul triennio 2022-2024).

Sempre fondamentale per l'Ateneo di Udine il sostegno finanziario della Fondazione Friuli con la quale l'Ateneo ha siglato il consueto accordo per un contributo di 800 mila euro, destinato ad iniziative di didattica e internazionalizzazione (410 mila euro), alla ricerca e terza missione (460 mila euro), a materiale divulgativo e comunicazione (50 euro).

1.3 LE POLITICHE DELL'ATENEO

1.3.1 La didattica

Nell'a.a. 2023/24 l'Università degli Studi di Udine ha attivato 81 corsi di studio (78 nell'a.a. 2022/23), di cui 40 corsi di laurea (5 in modalità interateneo), 38 corsi di laurea magistrale (9 in modalità interateneo) e 3 corsi di laurea magistrale a ciclo unico. In particolare sono stati attivati i nuovi corsi in Scienze dell'educazione (triennale), in Cittadinanza, Istituzioni e politiche europee (magistrale in italiano e inglese, in modalità mista) e in *Industrial engineering for sustainable manufacturing* (magistrale in inglese).

L'offerta di corsi post lauream si è articolata in 20 master universitari, 24 scuole di specializzazione d'area sanitaria con sede Uniud (di cui una riservata ai non medici), 1 scuola di specializzazione di area veterinaria, 2 scuole di specializzazione di area umanistica (di cui una interateneo con sede a Trieste) e 4 altri corsi di formazione (perfezionamento, aggiornamento, ecc.). Di notevole rilievo è stata l'attività per la formazione degli insegnanti che ha visto l'attivazione dell'ottavo ciclo dei percorsi per il conseguimento della specializzazione per le attività di sostegno didattico agli alunni con disabilità e la progettazione dei nuovi percorsi per l'abilitazione degli insegnanti delle scuole secondarie di I e II grado.

1.3.2 I servizi agli studenti

Il 2023 è nel segno dell'ulteriore consolidamento e miglioramento dei servizi agli studenti. È stata confermata la no-tax area fino a 26.000 euro e altre riduzioni delle tasse universitarie che hanno coinvolto nell'anno accademico 2022/23 ben 7.284 studenti che hanno presentato la domanda di esonero o riduzione, di cui 6.842 per condizione economica, 359 studenti a tempo parziale e 83 per studenti genitori.

Sono stati mantenuti alcuni servizi molto apprezzati dagli studenti, come la messa a disposizione dei materiali didattici e delle registrazioni delle lezioni. In ripresa la mobilità internazionale che dopo i necessari blocchi connessi alla situazione pandemica, ha ripreso le attività di studio di ricerca per la tesi di laurea e il tirocinio. Sono state attivate nuove opportunità di mobilità internazionale con summer school e viaggi di studio.

È stata potenziata l'offerta di percorsi di formazione trasversale per garantire competenze integrative sviluppando le soft skill richieste dagli operatori economici.

Sono state potenziate le iniziative di orientamento con percorsi per le competenze trasversali e l'orientamento (PCTO ex "alternanza scuola-lavoro) che si affiancano alle giornate di studio, alle competizioni studentesche, alle attività seminariali di approfondimento dei percorsi universitari anche nell'ambito del progetto PNRR – Investimento 1.6 Orientamento Attivo nella transizione scuola e università. Lo Student day che si è svolto in modalità mista (in presenza e online) su quattro giornate con il coinvolgimento di circa 10.000 persone e con due eventi dedicati alle sedi di Gorizia e Pordenone.



1.3.3 La ricerca

Nel 2023 è proseguito l'impegno dell'Ateneo nel valorizzare la partecipazione dei ricercatori a progetti internazionali competitivi, con particolare attenzione ai progetti del Pillar 1 HE, promossi con azioni specifiche a valere sui fondi del DM 737/2021. Queste azioni hanno permesso di cofinanziare progetti collaborativi e voucher a favore di ricercatori impegnati nella preparazione di progetti ERC, MSCA DN e SE.

Sul fronte dei risultati, nel 2023 sono stati finanziati numerosi progetti di rilevante interesse nazionale (PRIN), ed è partito il primo progetto MSCA SE presentato utilizzando le risorse del DM 737/2021 con l'Ateneo come coordinatore.

Si è mantenuto elevato anche l'impegno a favore del rafforzamento dei dottorati di ricerca con sede amministrativa presso l'Università di Udine con l'accreditamento di due nuovi percorsi che completano la formazione dottorale nelle aree scientifiche. L'Università partecipa inoltre a numerosi dottorati amministrati da altre sedi e a dottorati nazionali. È stato rinnovato il cofinanziamento per gli assegni di ricerca con 2 bandi annuali e un primo bando dedicato in modo specifico a supportare il piano di uguaglianza di genere.

Nel 2023 l'Ateneo ha inoltre rinnovato con successo l'accreditamento per la Carta Europea dei ricercatori.

Il numero complessivo di start up e spin off si è leggermente ridotto a seguito di alcune scadenze del periodo di autorizzazione ed alla razionalizzazione in corso sulle partecipazioni societarie da parte dell'università. È stata comunque autorizzata e si è costituita una nuova start up. Prosegue la promozione sul tema dell'imprenditorialità accademica, con uno sguardo particolare verso gli studenti dei corsi di dottorato e di laurea. A questo proposito, si segnala il secondo posto (su 16) ottenuto dagli studenti dell'Ateneo nella competizione Enactus Italia, su idee imprenditoriali sociali e sostenibili.

Sulla valorizzazione della Proprietà Intellettuale, grande rilevanza riveste il tema della revisione del regolamento di Ateneo alla luce della legge di riforma del codice di Proprietà Industriale.

Grazie ad un finanziamento su bando MISE/UTT, è stato assunto un collaboratore che, fino ad agosto 2025, si occuperà di attività di scouting e collaborerà ad attività collaterali. Un finanziamento sul bando competitivo "POC" del Ministero per le imprese e il made in Italy, ha consentito di avviare due percorsi di creazione di proof of concept per due tecnologie brevettate dall'Università, in cofinanziamento con risorse interne derivanti da utili delle licenze. Queste tecnologie godranno anche di un supporto per la creazione di collegamenti con potenziali imprese interessate ad una loro commercializzazione, promossi dall'Università della Calabria, ateneo partner del progetto. Il successo in questi bandi competitivi, e il mantenimento dell'indicatore di intensità di trasferimento su valori attorno al 50%, anche a fronte di un aumento delle tecnologie protette, testimoniano la validità delle idee brevettuali proposte dai ricercatori dell'Ateneo. Prosegue infine l'attività di divulgazione della cultura della Proprietà Industriale, con seminari dedicati a personale docente e studenti, sia trasversali che specifici delle varie aree di conoscenza.

1.3.4 Il controllo direzionale

Nel 2023 il sistema di controllo direzionale dell'Ateneo ha monitorato il secondo anno di attuazione del Piano Strategico di Ateneo <https://uniudamce.sharepoint.com/sites/controllo-direzionale>.

Durante la visita istituzionale per l'Accreditamento Periodico, che si è svolta dal 14 al 17 novembre 2023, il sistema integrato di cruscotti direzionali è stato particolarmente apprezzato dalla Commissione di Esperti di Valutazione (CEV) dell'ANVUR. In particolare, i cruscotti, a cui accedono oltre 200 utenti dell'Ateneo,



consentono di tenere sotto controllo sia l'effettiva realizzazione delle politiche e delle strategie, sia il grado di raggiungimento degli obiettivi di didattica, ricerca e terza missione/impatto sociale.

Nel corso del 2023 è stato attivato l'applicativo che consente la gestione integrata dei riesami a livello di Organi di governo, Dipartimenti, Dottorati di Ricerca e Corsi di Studio, con il fine di acquisire informazioni utili per l'analisi delle cause delle criticità rilevate, impostare azioni mirate di miglioramento e monitorarne costantemente lo stato di attuazione e la loro efficacia.

1.3.5 Le risorse umane

Personale accademico

Nel 2023 l'Ateneo ha proceduto a emanare bandi per il reclutamento del personale accademico sia sulla base di risorse ordinarie, assegnate all'ateneo o reperite con finanziamenti esterni, pubblici e privati, sia per il tramite di finanziamenti straordinari.

In particolare, per quanto concerne i ricercatori a tempo determinato di tipo a), a valere sulle risorse del PNR 2021-2027, le procedure avviate nel corso dell'anno sono state 9, invece per quanto concerne i ricercatori a tempo determinato di tipo b), assunti con le risorse di cui al DM n. 445/2022 e al DM n. 795/2023 – rispettivamente piano straordinario A e piano straordinario B, le procedure avviate sono state 26.

Anche la qualifica dei professori associati e ordinari si è incrementata in modo significativo mediante le assunzioni delle unità selezionate in base al DM n. 445/2022 e al DM n. 795/2023.

Nello specifico, le procedure concorsuali per la selezione di professori ordinari sono state 27, invece le procedure concorsuali per la selezione di professori associati sono state 11.

In sintesi, nell'anno 2023 sono state 73 le procedure di reclutamento avviate per le varie qualifiche di personale docente e ricercatore.

Nello stesso anno sono state effettuate 63 assunzioni che comprendono le prese di servizio di personale esterno, sia su posti di ruolo che a tempo determinato, che gli upgrade interni tra le diverse categorie di personale, e precisamente: 16 professori ordinari, 16 professori associati, 1 ricercatore universitario di ruolo assunto con scambio contestuale, 24 ricercatori a tempo determinato tipo a), 5 ricercatori a tempo determinato tipo b) e 1 ricercatore a tempo determinato RTT (ricercatore tenure track) assunto con l'istituto della chiamata diretta su progetto (MSCA).

Le cessazioni sono state 34, derivanti da pensionamenti, dimissioni, trasferimenti e decessi.

Nell'anno 2023 l'Ufficio personale accademico ha indetto e gestito tre procedure (1 triennale e 2 biennali) di attribuzione della classe stipendiale, rivolte ai professori e ricercatori a tempo indeterminato che, nel periodo dal 01.01.2022 al 31.12.2022, hanno maturato l'anzianità nella qualifica di appartenenza, necessaria per chiedere la nuova classe triennale o biennale; nel primo caso la procedura ha coinvolto 11 professori e ricercatori e nel secondo caso le procedure hanno coinvolto 231 interessati.

Personale Tecnico Amministrativo



In continuità con gli anni precedenti e in attesa della normazione da parte del contratto collettivo nazionale, nel 2023 è proseguito l'utilizzo del lavoro agile, inteso come strumento di innovazione organizzativa e di conciliazione delle esigenze vita-lavoro.

Al 31.12.2023 il numero dei dipendenti che fruivano del lavoro agile era pari a 336, mentre al 31.12.2022 il loro numero era pari a 228.

Al 31.12.2023 il numero dei dipendenti che fruivano del telelavoro era pari a 9, con una conferma del dato rispetto al 31.12.2022.

Nell'ambito delle azioni per la valorizzazione del personale, la procedura di valutazione finalizzata alla progressione economica per le categorie B, C, D ed EP a tempo indeterminato (PEO 2022) si è conclusa con 88 progressioni, mentre la procedura per la progressione economica dei Collaboratori ed esperti linguistici (C.E.L.) si è conclusa con 9 progressioni.

Nel corso dell'anno le strutture dell'Amministrazione hanno accolto soggetti impegnati in lavori di pubblica utilità per messa alla prova, in esecuzione della relativa Convenzione stipulata tra l'Ateneo e il Tribunale di Udine.

Per quanto riguarda la formazione, nel 2023 sono state portate avanti le sfide degli anni precedenti nell'ambito della valorizzazione delle competenze e delle conoscenze del personale. In particolar modo, si è investito sulle tematiche digitali e, a tal proposito, si evidenzia il corso sull'utilizzo del cloud e strumenti di condivisione, tenutosi nel periodo ottobre – dicembre. L'Ateneo, inoltre, ha aderito alla formazione sulla piattaforma "Syllabus" del Dipartimento della Funzione Pubblica, sui temi della transizione digitale, ecologica ed amministrativa. Altri temi di interesse hanno riguardato le soft skill, le relazioni di fiducia, la gestione del tempo e il nuovo codice dei contratti. Sono inoltre proseguiti i corsi a carattere obbligatorio (trasparenza, anticorruzione, salute e sicurezza), così come la formazione linguistica. In generale, si è puntato ad un'offerta formativa di alta qualità in linea con la missione, i valori e la cultura dell'organizzazione.

Dal punto di vista dei nuovi ingressi e delle progressioni di carriera di personale a tempo indeterminato, il 2023 si è concluso con l'ingresso complessivamente di 39 unità di personale tecnico e amministrativo, di cui 37 assunte da pubblico concorso, 1 da mobilità e 1 da stabilizzazione; le assunzioni hanno riguardato 21 unità di cat. C, 17 unità di cat. D, 1 di cat. EP.

1.3.6 I servizi operativi

Per l'anno 2023 le attività della Direzione Servizi Operativi si sono concentrate in particolare su:

- avanzamento dei cantieri edili in essere e nuove opere
- gestione amministrativo/contabile e contrattuale
- manutenzione ordinaria e straordinaria del patrimonio immobile, impiantistico e tecnologico
- supporto tecnico e logistico alla didattica e alla ricerca e all'azione amministrativa
- sviluppo di infrastrutture e tecnologie ICT e multimediali
- digitalizzazione dei servizi
- efficientamento dei consumi energetici
- prevenzione incendi



Particolare caratterizzazione dell'attività della Direzione è stata determinata dalla visita della CEV per il processo di accreditamento dell'Ateneo (AVA3) che ha stimolato una più attenta azione manutentiva di tutte le Sedi (edilizia, accessi, arredi, impianti) oltre alla realizzazione di applicazioni software dedicate, alla verifica degli impianti tecnologici, informatici e multimediali.

La Direzione funge da generale punto di riferimento per la programmazione ed il coordinamento di tutte le attività connesse con la gestione del patrimonio edilizio dell'Ateneo precedute da una accurata opera di programmazione che in linea con gli obiettivi della Programmazione Strategica dell'ateneo e delle indicazioni della Direzione Generale, tiene conto del fabbisogno e delle esigenze interne e delle risorse economiche disponibili per la realizzazione degli interventi.

A seguire i principali e particolarmente impegnativi interventi sviluppati nel corso del 2023 nell'area edilizia, manutentiva ed energetica:

- **ex Ancelle** – messa in esercizio nuova sede, nuovi laboratori di ricerca triennio clinico – laboratori di Biobanca, Stabulario, Microbiologia, Fisiologia animale, Biologia cellulare, Biochimica e Farmacologia;
- **area Kolbe** nuovo complesso didattico e di ricerca – appaltato intervento e consegnati i lavori. Intervento cofinanziato dal MUR con i fondi del DM 1274/2021;
- **ex Tullio** realizzata scala di sicurezza a servizio del complesso per rendere disponibile la piena capienza delle aule didattiche, intervento finanziato con i fondi DM 1275/2021)
- **ex Renati** nuova sede del Dipartimento di Scienze Giuridiche, ultimati i lavori e messo in esercizio il complesso;
- **ex Tomadini** adeguamento alle normative antincendio Intervento finanziato con fondi DM 1275/21;
- **Area Rizzi** – sono stati realizzati i lavori di adeguamento degli spazi della ex biblioteca Rizzi per destinarli ad aule didattiche e studi per docenti
- **Ex chiesa Kolbe** - approvato lo studio di fattibilità per l'intervento di adeguamento statico e architettonico della ex chiesa di piazzale Kolbe, delle aule esistenti e della casetta
- **Palazzo Antonini Maseri** è stato acquisito il progetto definitivo dell'intervento di adeguamento del palazzo.
- **Adeguamento antincendio immobili universitari** sono stati redatti i progetti antincendio per l'adeguamento degli immobili universitari (complesso Rizzi, Palazzo Antonini Mantica, Palazzo Florio, Ex scuola Maria Bambina) e sono stati presentati al Comando dei VV.F. per il nullaosta. Gli interventi di adeguamento sono finanziati per circa € 1.900.000 con D.M. 455/2023.
- **Casa Maseri Persereano** è stato redatto il progetto per l'adeguamento impiantistico e sono stati ultimati i lavori
- **Efficientamento energetico** si è dato corso alla realizzazione di impianti fotovoltaici presso le universitarie dei Rizzi, Basket e Tomadini
- **Stella Matutina Gorizia** è stato acquisito il progetto per la messa in sicurezza dell'immobile

I settori della Direzione preposti a sviluppo e gestione di software, infrastrutture di calcolo e telecomunicazione, tecnologie informatiche, piattaforme e-learning e multimediali hanno lavorato nell'ottica della dematerializzazione dei processi, digitalizzazione delle attività e alla creazione di servizi digitali.

Sempre in linea con gli obiettivi strategici dell'ateneo e le indicazioni della Direzione Generale, è stato garantito il supporto logistico, tecnologico, funzionale e assistenziale alla didattica digitale integrata (in



presenza, mista, on line e on demand) proseguendo nel processo di sviluppo e potenziamento delle dotazioni tecnologiche delle aule didattiche e la completa digitalizzazione dei Servizi agli Studenti.

In particolare, relativamente all'Area ICT, sono stati realizzati i seguenti interventi:

- aumento della velocità di connessione world wide, potenziamento rete metropolitana dell'Ateneo e della rete regionale della ricerca - attivato nuovo POP GARR in Ateneo, servito da 2 linee a 10Gbps - espanso il servizio a supporto dell'IoT, per l'accesso sicuro agli apparati di controllo degli impianti meccanici dell'Ateneo
- Cyber security – aggiornati i protocolli per i servizi cloud (email, MS Teams e OneDrive) e continuata l'attività di monitoraggio e antiphishing preventivo (Ethical phishing), allineati al sistema MS365 (AzureAD/EntraID) i sistemi di autenticazione degli applicativi sviluppati internamente;
- miglioramento del sito di Ateneo e migrazione dei siti di Dipartimento (maggiore visibilità CV e attività di ricerca, veste grafica coordinata e uniforme, ambito AVA3)
- continuato l'impegno sul sito web di Ateneo e realizzati i siti dei Dipartimenti aderenti all'iniziativa
- digitalizzazione/dematerializzazione per:
 - raccolta dati fiscali conferenzieri
 - richieste di congedo
 - proposta cultori della materia
 - rilascio Diploma Supplement
 - processo rinuncia agli studi per studenti
- nuova piattaforma per accesso alle delibere degli organi collegiali centrali
- nuovo sistema integrato con suite Cineca per informatizzare anche le attività successive alla candidatura per ciascun concorso (attività di selezione dei docenti)
- nuove procedure per
 - valutazione preventiva per l'accesso ad anni successivi (medicina) e a LM per stranieri
 - Erasmus Without Paper
 - nuovo sistema bibliotecario UDiscover
- potenziati i sistemi di reportistica: ART – gestione dei contratti di lavoro agile, QUAD – attività svolte (in presenza e in lavoro agile) dalle persone nelle varie UO, sistemi per la raccolta dei dati di divulgazione/terza missione da parte dei dipartimenti, per i libretti di dottorato e la verbalizzazione delle commissioni di dottorato
- multimediale – didattica ibrida
 - nuovi impianti aule "Feruglio" e aggiornati impianti altre sedi con sistemi di scrittura digitale complementari alla lavagna per un totale di 59 aule (Antonini, Tomadini, Blanchini, Rizzi, moduli via Sondrio, Gorizia)
 - allestiti il complesso multifunzionale nuova biblioteca Rizzi e l'auditorium "ex-Ancelle"
 - nuovo sistema di monitoraggio e controllo centralizzato di tutti i sistemi multimediali d'ateneo che consente anche risparmio energetico
 - rinnovo delle aule informatiche: Kolbe e via Mantica
 - potenziamento di sistemi di servizio: Salto (controllo serrature elettroniche), Ticketing/helpdesk con integrazione PPP ENGIE (Sysaid), Digital Signage (monitor a controllo remoto) per orari-lezioni
 - particolare servizio creato per le aule della nuova biblioteca: pannelli informativi fuoriporta (agenda integrata impegni dell'aula) con sistema a basso consumo energetico



1.3.7 La gestione della Qualità di Ateneo

La certificazione di qualità per il sistema di gestione ai sensi della norma ISO 9001, ottenuta nel 2016 per l'intera organizzazione dell'Università degli Studi di Udine, è stata confermata per il 2023 da parte di un ente certificatore esterno che ha svolto un audit di verifica intermedia che ha coinvolto diverse unità organizzative e che ha avuto esito pienamente positivo.

1.3.8 Sistema bibliotecario

La dotazione bibliografica a sostegno della didattica e della ricerca è stata garantita incrementando, laddove disponibile e gestibile dalle biblioteche, l'acquisizione del formato digitale e il passaggio ai contratti trasformativi. Questa importante innovazione incentiva l'open access mediante la sottoscrizione di contratti nella forma cosiddetta trasformativa, che prevede che gli autori delle Università aderenti al Coordinamento per l'accesso alle risorse elettroniche (CARE CRUI) abbiano la possibilità di pubblicare i propri articoli in modalità open senza dover pagare l'Article Processing Charge (APC).

In attuazione a quanto previsto dal Piano integrato di attività e organizzazione (PIAO) è stato ampliato il monitoraggio puntuale delle spese per l'acquisizione delle risorse bibliografiche per consentire una rilettura critica della spesa in atto. I dati raccolti dall'Area Biblioteche (statistiche d'uso, costi sostenuti e costi previsionali) sono stati messi a disposizione del Consiglio del Sistema bibliotecario di Ateneo e dei Dipartimenti per le valutazioni del caso.

È proseguita l'attività di formazione dell'utenza con interventi formativi erogati in presenza e su piattaforma Microsoft Teams. Innovativa l'attivazione del corso "Documentiamoci: conoscere trovare e citare le risorse bibliografiche", che fa riferimento alle Linee guida CRUI per il raggiungimento della competenza informativa dei laureati delle università italiane ed è inserito nel progetto di ateneo UNIUD XL. Il corso ha visto un grande riscontro con 320 studenti iscritti. L'esperienza è stata molto soddisfacente e si conta di riproporla per il prossimo anno accademico, come continuazione di un percorso strutturato a livello di Ateneo.

È stato svolto un delicato lavoro di analisi e configurazione del nuovo discovery tool di Ateneo che ha permesso di attivare dal 16 ottobre 2023 UDiscover, il catalogo integrato per l'accesso a tutte le risorse rese disponibili dalle biblioteche dell'Ateneo, sia in formato cartaceo sia in formato elettronico, strumento che supporta in modo più efficiente le esigenze della ricerca e della didattica.

È proseguito anche lo sviluppo del progetto Teche.uniud con l'inaugurazione di una nuova mostra virtuale e la continuazione della digitalizzazione e diffusione online delle collezioni e dei pezzi unici di straordinario valore conservati nella Biblioteca Florio e nei Fondi speciali delle altre biblioteche.



1.4 CONCLUSIONI DEL RETTORE

Il 2023 chiude con un risultato di esercizio di +7,1 milioni di euro.

L'impatto del piano strategico (-1,2 milioni di euro) e dei vincoli sui fondi dei progetti di ricerca (+3 milioni di euro) determina un risultato economico strutturale che si attesta a +5,3 milioni di euro.

Rispetto all'esercizio 2022 (in cui tale risultato economico strutturale era stato pari a +2,2 milioni di euro), si registrano maggiori ricavi per 2,1 milioni di euro riconducibili a:

- FFO: +3,3 milioni di euro, in relazione all'assegnazione base+premiale+perequativo (+1,2 milioni), alla no tax area (+1,1 milione di euro) ed a margini conseguiti sui piani straordinari (+1 milione di euro);
- tasse studenti: -0,1 milioni di euro, dovute al calo delle iscrizioni nell'a.a. 2022/23, pienamente recuperate nell'a.a. 2023/24;
- altri ricavi diversi: -1,1 milioni di euro, derivanti da minori margini di progetti e sopravvenienze attive.

I costi sono in calo di 1,1 milioni di euro:

- Stipendi a carico di Ateneo: -0,2 milioni di euro;
- Costi di gestione: -1,9 milioni di euro, principalmente utenze per energia elettrica e riscaldamento;
- Accantonamenti e svalutazioni: +1 milioni di euro, per maggiori accantonamenti a fondo rinnovi contrattuali del personale tecnico amministrativo e maggiori svalutazioni su crediti.

Tra gli elementi significativi della gestione 2023, ricordiamo:

- il completamento delle deazioni di efficientamento energetico in partnership con Engie, comprensivi dell'installazione di impianti fotovoltaici su diversi immobili (tra cui rileva la sede dei Rizzi) con un impiego di risorse pari a 3,7 milioni di euro, che metteranno l'Ateneo in una condizione di migliore sostenibilità nei prossimi anni, con un risparmio complessivo stimato di 2,8 milioni di kwh, per un controvalore pari a 1,3 milioni di euro.
- l'avvio di 126 progetti PRIN 2022 e PRIN 2022 PNRR;
- la comunicazione da parte del MUR dell'esito positivo di due ulteriori progetti di edilizia (in aggiunta a quelli della realizzazione del nuovo complesso di area medica in zona Kolbe e realizzazione del 3° lotto del Labs Village): realizzazione di due nuove aule per il Renati e del 4° lotto del Labs Village. L'importo stimato dei lavori ammonta a quasi 5 milioni di euro, con un cofinanziamento complessivo del MUR di 2,6 milioni di euro-

Il 2024 presenta degli scenari positivi: un incremento degli studenti immatricolati, l'impatto a regime dei progetti di efficientamento energetico completati e gli impegni dell'ateneo sul PNRR.

Aprile 2024

Il Rettore
Prof. Roberto Pinton



1.5 LA GOVERNANCE DI ATENEO

Si presenta di seguito la composizione degli organi di *governance*, evidenziandone i cambiamenti avvenuti nel 2023 rispetto al 2022.

Rettore

Il 1° ottobre 2019 è entrato in carica il nuovo rettore prof. Roberto Pinton il cui mandato durerà sei anni accademici, dal 2019 al 2025.

Nominativo	Carica	Scadenza
Roberto Pinton	Magnifico Rettore	30 settembre 2025

Direttore Generale

L'incarico di direttore generale è ricoperto dal dott. Massimo Di Silverio che rimarrà in carica fino al 6 gennaio 2026.

Nominativo	Carica	Scadenza
Massimo Di Silverio	Direttore Generale	6 gennaio 2026

Consiglio di Amministrazione

Nel corso del 2023 sono stati sostituiti alcuni membri per cui la composizione dell'organo al 31.12.2023 è la seguente:

Nominativo	Carica	Scadenza
Roberto Pinton	Presidente	30 settembre 2025
Carla Di Loreto	Componente	30 settembre 2024
Andrea Tilatti	Componente	30 settembre 2024
Bruno Stefanon	Componente	30 settembre 2024
Paolo Vidoni	Componente	30 settembre 2024
Flavia Brunetto	Componente	30 settembre 2027
Paolo Comolli	Componente	30 settembre 2027
Stefano Stefanel	Componente	30 settembre 2027
Federico Belluz	Rappresentante degli studenti*	30 settembre 2025
Elena Chiaruttini	Rappresentante degli studenti*	30 settembre 2025



Senato Accademico

Di seguito la composizione dell'organo al 31.12.2023, che registra alcune sostituzioni avvenute nel corso del 2023:

Nominativo	Carica	Carica di riferimento	Scadenza
Roberto Pinton	Presidente	Magnifico Rettore	30 settembre 2025
Elena D'Orlando	Direttore	Direttore – Dipartimento di Scienze Giuridiche	30 settembre 2024
Leonardo Alberto Sechi	Direttore	Direttore – Dipartimento di Area Medica	30 settembre 2025
Edi Piasentier	Direttore	Direttore – Dipartimento di Scienze Agroalimentari, Ambientali e Animali	30 settembre 2024
Marcellino Gaudenzi	Direttore	Direttore – Dipartimento di Scienze Economiche e Statistiche	30 settembre 2025
Pietro Corvaja	Direttore	Direttore – Dipartimento Scienze Matematiche, Informatiche e Fisiche	30 settembre 2024
Linda Borean	Direttore	Direttore – Dipartimento di Studi Umanistici e del Patrimonio Culturale	30 settembre 2024
Fabiana Fusco	Direttore	Direttore – Dipartimento di Lingue e Letterature, Comunicazione, Formazione e Società	30 settembre 2024
Alessandro Gasparetto	Direttore	Direttore – Dipartimento Politecnico di Ingegneria e Architettura	30 settembre 2024
Andrea Tabarroni	Rappresentante dei docenti di prima fascia		30 settembre 2024
Paolo Fedele	Rappresentante dei docenti di seconda fascia		30 settembre 2024
Patrizia Simeoni	Rappresentante dei Ricercatori		30 settembre 2024
Francesca Giannelli	Rappresentante del personale tecnico e amministrativo		30 settembre 2024
Lionello Lodovico Fabris	Rappresentante del personale tecnico e amministrativo		30 settembre 2024
Maria Chiara Brenni	Rappresentante degli studenti		30 settembre 2025
Giorgia Dalla Libera	Rappresentante degli studenti		30 settembre 2025
Marta Schaeerf	Rappresentante degli studenti		30 settembre 2025

Collegio dei Revisori dei conti

Confermata senza variazioni la composizione del Collegio di revisione al 31.12.2023.

Nominativo	Carica	Scadenza
Fulvio Rocco	Presidente	30 novembre 2024
Paolo Lo Surdo	Componente effettivo	30 novembre 2024
Maria Brogna	Componente effettivo	30 novembre 2024
Anna Maria Di Staso	Componente supplente	30 novembre 2024
Laura Boi	Componente supplente	30 novembre 2024



Nucleo di valutazione

Con DR n. 28 del 23/01/2023 è stato sostituito il rappresentante degli studenti. La composizione del Nucleo di Valutazione al 31.12.2023 è pertanto la seguente:

Nominativo	Carica	Scadenza
Lorenzo Fedrizzi	Coordinatore	30 settembre 2024
Davide Zoletto	Sezione Didattica – componente interno	30 settembre 2024
Michele Bugliesi	Sezione Didattica – componente esterno ai ruoli di Ateneo	30 settembre 2024
Ambra Canciani	Sezione Didattica – Rappresentante degli Studenti	30 settembre 2024
Emanuela Reale	Sezione Ricerca – componente esterno ai ruoli di Ateneo	30 settembre 2024
Zeno Varanini	Sezione Ricerca – componente esterno ai ruoli di Ateneo	30 settembre 2024
Marco Rucci	Sezione Amministrazione – componente esterno ai ruoli di Ateneo	30 settembre 2024

Consiglio studenti

Il Consiglio degli Studenti è stato rinnovato a fine 2023 (DR 1350 del 20/12/23); si riporta di seguito l'elenco dei membri in carica al 31 dicembre 2023.

Nominativo	Carica	Scadenza
UGHETTI Rachele	Presidente	30 settembre 2025
KHAMIDOVA Eva	Vice presidente	30 settembre 2025
GUBERTINI Martina	Componente	30 settembre 2025
MARANGONI Giacomo	Componente	30 settembre 2025
SCHAERF Irene	Componente	30 settembre 2025
PERBELLINI Andrea	Componente	30 settembre 2025
MIOTTO Edoardo	Componente	30 settembre 2025
FRACCHIA Tobia	Componente	30 settembre 2025
RASCAZZO Giuseppe	Componente	30 settembre 2025
MINISINI Simone	Componente	30 settembre 2025
BATTAINO Andrea	Componente	30 settembre 2025
MUTTON Riccardo	Componente	30 settembre 2025
SIMAZ Tommaso	Componente	30 settembre 2025
CHIARUTTINI Alice	Componente	30 settembre 2025
MONTEMEZZO Michele	Componente	30 settembre 2025
OCCHIALINI Ippolito	Componente	30 settembre 2025
CICCIARELLA Alice	Componente	30 settembre 2025
SIMONETTO Gaia	Componente	30 settembre 2025
FACCHINETTI Luca	Componente	30 settembre 2025
CANDUSSIO Lorenzo	Componente	30 settembre 2025
URLI Davide	Componente	30 settembre 2025



1.6 L'ATENEO IN CIFRE

Descrizione	2022	2023
DIDATTICA E RICERCA		
Studenti iscritti	15.262	15.037
Dottorandi	263	284
Assegnisti di ricerca	154	199
Specializzandi	550	541
Iscritti a Master	414	484
Laureati	2.857	2.977
Dottori di ricerca	68	75
Corsi di laurea	39	40
Corsi di laurea specialistica/magistrale	39	41
Corsi di Dottorato	20	27
Scuole di specializzazione	26	27
Master	27	19
IL PERSONALE	1.269	1.257
Personale docente e ricercatore	688	692
I Fascia	165	166
II Fascia	312	306
Ricercatori	104	98
Ricercatori a tempo determinato	107	122
Assistenti	-	-
Personale Dirigente e tecnico-amministrativo	550	541
a tempo indeterminato	484	477
a tempo determinato	66	64
Collaboratori ed esperti linguistici	31	32

Note:

Sezione "DIDATTICA E RICERCA":

- i dati relativi agli studenti iscritti, dottorandi, specializzandi e iscritti a master si riferiscono all'a.a. 2021/22 per il 2022 e all'a.a. 2022/23 per il 2023;
- i dati relativi al numero dei corsi di laurea, dottorati, scuole di specializzazione e master si riferiscono all'a.a. 2022/23 per il 2022 e all'a.a. 2023/24 per il 2023;
- nei corsi di laurea specialistica/magistrale sono inclusi i corsi di laurea a ciclo unico;
- i dati relativi agli assegnisti di ricerca si riferiscono al 31/12 di ogni anno solare.
- i laureati e i dottori di ricerca sono per anno solare.

Sezione "IL PERSONALE":

- i dati si riferiscono al 31/12 di ogni anno solare.



2. PROSPETTI DI BILANCIO

2.1 STATO PATRIMONIALE

	31.12.2023	31.12.2022
ATTIVO		
A) IMMOBILIZZAZIONI		
I – Immobilizzazioni immateriali:		
1) Costi di impianto, di ampliamento e di sviluppo	0	0
2) Diritti di brevetto e diritti di utilizzazione delle opere dell'ingegno	95.042	111.351
3) Concessioni, licenze, marchi e diritti simili	65.381	13.220
4) Immobilizzazioni in corso e acconti	0	0
5) Altre immobilizzazioni immateriali	6.691.584	7.021.838
Totale immobilizzazioni immateriali	6.852.007	7.146.409
II – Immobilizzazioni materiali:		
1) Terreni e fabbricati	85.082.396	73.206.526
2) Impianti e attrezzature	4.421.032	4.364.114
3) Attrezzature scientifiche	4.811.892	3.853.477
4) Patrimonio librario, opere d'arte, d'antiquariato e museali	682.031	681.831
5) Mobili e arredi	1.529.307	1.507.463
6) Immobilizzazioni in corso e acconti	7.817.116	17.051.857
7) Altre immobilizzazioni materiali	84.483	81.112
Totale immobilizzazioni materiali	104.428.257	100.746.380
III – Immobilizzazioni Finanziarie	1.711.453	1.577.676
TOTALE A) IMMOBILIZZAZIONI	112.991.717	109.470.465
B) ATTIVO CIRCOLANTE		
I - Rimanenze	10.100	12.749
II – CREDITI (con separata indicazione, per ciascuna voce, degli importi esigibili oltre l'esercizio successivo)		
1) Crediti verso MIUR e altre Amministrazioni centrali	65.342.365	48.506.041
2) Crediti verso Regioni e Province Autonome	48.283.125	46.414.432
<i>di cui esigibili oltre l'esercizio successivo</i>	32.006.493	29.376.352
3) Crediti verso altre Amministrazioni locali	239.347	264.735
4) Crediti verso l'Unione Europea e il Resto del Mondo	11.214.963	2.138.945
5) Crediti verso Università	3.872.469	4.004.408
6) Crediti verso studenti per tasse e contributi	13.079.182	12.236.468
7) Crediti verso società ed enti controllati	8.496	5.786
8) Crediti verso altri (pubblici)	14.708.064	10.495.767
9) Crediti verso altri (privati)	7.409.054	8.640.072
Totale crediti	164.157.065	132.706.654
III – Attività finanziarie		
IV – Disponibilità liquide:		
1) Depositi bancari e postali	98.925.382	94.822.797
2) Denaro e valori in cassa	5.915	6.382
Totale disponibilità liquide	98.931.297	94.829.179
TOTALE B) ATTIVO CIRCOLANTE	263.098.462	227.548.582
C) RATEI E RISCONTI ATTIVI		
c1) Ratei e risconti attivi	1.076.970	520.573
D) RATEI ATTIVI PER PROGETTI E RICERCHE IN CORSO		
d1) Ratei attivi per progetti e ricerche finanziate o co-finanziate in corso	56.604	54.389
TOTALE ATTIVO	377.223.753	337.594.009



	31.12.2023	31.12.2022
PASSIVO		
A) PATRIMONIO NETTO		
I – FONDO DI DOTAZIONE DELL'ATENEO	1.277.581	1.277.581
II – PATRIMONIO VINCOLATO		
1) Fondi vincolati destinati da terzi	5.221.454	5.221.454
2) Fondi vincolati per decisione degli organi istituzionali	32.024.470	34.019.584
3) Riserve vincolate (per progetti specifici, obblighi di legge, o altro)	26.641.076	25.647.134
Totale patrimonio vincolato	63.887.000	64.888.172
III – PATRIMONIO NON VINCOLATO		
1) Risultato esercizio	7.117.905	1.162.505
2) Risultati relativi ad esercizi precedenti	14.068.842	11.905.165
3) Riserve statutarie	0	0
Totale patrimonio non vincolato	21.186.747	13.067.670
TOTALE A) PATRIMONIO NETTO	86.351.328	79.233.423
B) FONDI PER RISCHI E ONERI	5.266.160	4.648.732
C) TRATTAMENTO DI FINE RAPPORTO DI LAVORO SUBORDINATO	1.129.587	1.136.550
D) DEBITI (con separata indicazione, per ciascuna voce, degli importi esigibili oltre l'esercizio successivo)		
1) Mutui e Debiti verso banche	19.970.397	22.206.638
<i>di cui esigibili oltre l'esercizio successivo</i>	<i>17.783.538</i>	<i>19.970.397</i>
2) Debiti verso MIUR e altre Amministrazioni centrali	3.092.293	2.338.701
3) Debiti verso Regione e Province Autonome	139.580	200.873
4) Debiti verso altre Amministrazioni locali	0	6.443
5) Debiti verso l'Unione Europea e il Resto del Mondo	8.036.241	1.439.241
6) Debiti verso Università	1.337.380	553.947
7) Debiti verso studenti	111.055	213.648
8) Acconti	0	0
9) Debiti verso fornitori	11.897.189	8.734.147
10) Debiti verso dipendenti	6.869.942	5.601.342
11) Debiti verso società o enti controllati	356.192	419.030
12) Debiti altri debiti	10.037.754	10.716.861
TOTALE D) DEBITI	61.848.023	52.430.871
E) RATEI E RISCONTI PASSIVI E CONTRIBUTI AGLI INVESTIMENTI		
e1) Contributi agli investimenti	111.256.076	112.245.208
e2) Ratei e risconti passivi	27.822.201	27.348.046
TOTALE E) RATEI E RISCONTI PASSIVI E CONTRIBUTI AGLI INVESTIMENTI	139.078.277	139.593.254
F) RISCONTI PASSIVI PER PROGETTI E RICERCHE IN CORSO		
f1) Risconti passivi per progetti e ricerche finanziate e co-finanziate in corso	83.550.378	60.551.179
TOTALE F) RISCONTI PASSIVI PER PROGETTI E RICERCHE IN CORSO	83.550.378	60.551.179
TOTALE PASSIVO	337.594.009	300.785.015
CONTI D'ORDINE		
Garanzie prestate		
Fidejussioni prestate	110.774	98.288
Altri conti d'ordine		
Immobili e terreni di terzi a disposizione dell'Ateneo	50.718.512	50.718.512
TOTALE CONTI D'ORDINE	50.829.286	50.816.800



2.2 CONTO ECONOMICO

	31.12.2023	31.12.2022
A) PROVENTI OPERATIVI		
I. PROVENTI PROPRI		
1) Proventi per la didattica	23.219.933	23.080.085
2) Proventi da Ricerche commissionate e trasferimento tecnologico	2.724.682	3.337.760
3) Proventi da Ricerche con finanziamenti competitivi	11.900.768	7.887.151
Totale proventi Propri	37.845.383	34.304.996
II. CONTRIBUTI		
1) Contributi Miur e altre Amministrazioni centrali	111.103.861	103.241.318
2) Contributi Regioni e Province autonome	6.909.963	7.265.199
3) Contributi altre Amministrazioni locali	73.285	86.084
4) Contributi Unione Europea e altri Organismi Internazionali	396.176	850.552
5) Contributi da Università'	690.273	564.586
6) Contributi da altri (pubblici)	1.616.521	1.409.849
7) Contributi da altri (privati)	1.747.755	1.548.849
Totale Contributi	122.537.834	114.966.437
III. PROVENTI PER ATTIVITA' ASSISTENZIALE	-	-
IV. PROVENTI PER GESTIONE DIRETTA INTERVENTI PER IL DIRITTO ALLO STUDIO	-	-
V. ALTRI PROVENTI E RICAVI DIVERSI	1.889.115	1.855.977
VI. VARIAZIONE RIMANENZE	-	-
VII. INCREMENTO DELLE IMMOBILIZZAZIONI PER LAVORI INTERNI	-	-
TOTALE PROVENTI OPERATIVI (A)	162.272.332	151.127.410
B) COSTI OPERATIVI		
VIII. COSTI DEL PERSONALE		
1) Costi del personale dedicato alla ricerca e alla didattica:		
a) docenti / ricercatori	60.382.192	57.565.099
b) collaborazioni scientifiche (collaboratori, assegnisti, ecc)	5.358.660	4.686.550
c) docenti a contratto	436.326	441.580
d) esperti linguistici	1.212.356	1.325.009
e) altro personale dedicato alla didattica e alla ricerca	1.493.034	1.485.302
Totale costi personale dedicato alla ricerca e alla didattica	68.882.568	65.503.540
2) Costi del personale dirigente e tecnico amministrativo	22.091.358	21.381.370
Totale costi personale dirigente tecnico e amministrativo	22.091.358	21.381.370
TOTALE VIII. COSTI DEL PERSONALE	90.973.926	86.884.910
IX. COSTI DELLA GESTIONE CORRENTE		
1) Costi per sostegno agli studenti	20.128.928	19.156.943
2) Costi per il diritto allo studio	-	-
3) Costi per la ricerca e l'attività editoriale	456.899	635.773
4) Trasferimenti a partner di progetti coordinati	687.165	750.208
5) Acquisto materiale di consumo per laboratori	1.166.807	1.016.831
6) Variazione rimanenze di materiale di consumo per laboratori	-	-
7) Acquisto di libri, periodici e materiale bibliografico	273.610	307.446
8) Acquisto di servizi e collaborazioni tecnico gestionali	18.499.891	20.022.403
9) Acquisto altri materiali	895.636	775.178
10) Variazione delle rimanenze di materiali	2.649	6.750
11) Costi per godimento beni di terzi	603.885	619.196
12) Altri costi	2.504.227	2.113.470
Totale costi della gestione corrente	45.219.697	45.404.198
X. AMMORTAMENTI E SVALUTAZIONI		
1) Ammortamenti immobilizzazioni immateriali	440.201	517.990



	31.12.2023	31.12.2022
2) Ammortamenti immobilizzazioni materiali	9.809.500	9.980.434
3) Svalutazione immobilizzazioni	-	-
4) Svalutazioni dei crediti compresi nell'attivo circolante e nelle disponibilità liquide	2.441.783	1.609.576
Totale ammortamenti e svalutazioni	12.691.484	12.108.000
XI. ACCANTONAMENTI PER RISCHI E ONERI	480.435	72.054
XII. ONERI DIVERSI DI GESTIONE	603.432	710.108
TOTALE COSTI OPERATIVI (B)	149.968.974	145.179.270
DIFFERENZA TRA PROVENTI E COSTI OPERATIVI (A – B)	12.303.358	5.948.140
C) PROVENTI E ONERI FINANZIARI		
1) Proventi finanziari	16.872	22.191
2) Interessi e altri oneri finanziari	(27)	(19)
3) Utili e perdite su cambi	454	(2.455)
TOTALE PROVENTI E ONERI FINANZIARI	17.299	19.717
D) RETTIFICHE DI VALORE DI ATTIVITA' FINANZIARIE		
1) Rivalutazioni	-	-
2) Svalutazioni	(452)	(39.474)
TOTALE RETTIFICHE DI VALORE DI ATTIVITA' FINANZIARIE	(452)	(39.474)
E) PROVENTI E ONERI STRAORDINARI		
1) Proventi	229.315	482.437
2) Oneri	(37.271)	(27.616)
TOTALE PROVENTI E ONERI STRAORDINARI	192.044	454.821
Risultato prima delle imposte (A – B ± C ± D ± E)	12.512.249	6.383.204
F) IMPOSTE SUL REDDITO DELL'ESERCIZIO CORRENTI, DIFFERITE, ANTICIPATE	5.394.344	5.220.699
RISULTATO DI ESERCIZIO	7.117.905	1.162.505



2.3 RENDICONTO FINANZIARIO

	31.12.2023	31.12.2022
Flusso Monetario (CASH FLOW) assorbito/generato dalla gestione corrente	14.016.972	3.727.641
RISULTATO NETTO	7.117.905	1.162.505
<i>Rettifica voci senza effetto sulla liquidità:</i>		
Ammortamenti e svalutazioni	12.691.936	12.108.001
Contributi su investimenti	(6.136.202)	(5.821.416)
Proventi da donazione senza effetto monetario	(267.132)	(598.728)
Interessi passivi su finanziamenti	0	0
Svalutazione partecipazione	0	3.000
Variazione netta dei fondi rischi e oneri	617.428	(2.947.507)
Variazione netta del TFR	(6.963)	(178.214)
Flusso Monetario (CASH FLOW) assorbito/generato dalle variazioni del capitale circolante	3.471.282	4.864.535
(Aumento)/Diminuzione dei crediti	(31.719.495)	(18.670.579)
(Aumento)/Diminuzione delle rimanenze	2.649	6.750
Aumento/(Diminuzione) dei debiti	35.188.129	23.528.364
Variazione di altre voci del capitale circolante		
A) FLUSSO DI CASSA (CASH FLOW) OPERATIVO	17.488.254	8.592.176
Investimenti in immobilizzazioni		
- Materiali	(13.491.071)	(13.545.381)
- Immateriali	(145.799)	(117.309)
- Finanziarie	0	0
B) FLUSSO MONETARIO (CASH FLOW) DA ATTIVITA' DI INVESTIMENTO	(13.636.870)	(13.662.690)
Attività di finanziamento:		
Incremento di riserve di Patrimonio Netto	0	82.918
Nuovi finanziamenti ottenuti	0	0
Incasso crediti su finanziamenti	0	887.302
Pagamenti quote capitale	(2.236.242)	(2.157.857)
Pagamenti interessi passivi	(740.637)	(819.021)
Variazione netta crediti per contributi su investimenti	3.227.613	4.777.900
C) FLUSSO MONETARIO (CASH FLOW) DA ATTIVITA' DI FINANZIAMENTO	250.734	2.771.242
D) FLUSSO MONETARIO (CASH FLOW) DELL'ESERCIZIO (A+B+C)	4.102.118	(2.299.272)
DISPONIBILITA' MONETARIA NETTA INIZIALE	94.829.179	97.128.451
DISPONIBILITA' MONETARIA NETTA FINALE	98.931.297	94.829.179
FLUSSO MONETARIO (CASH FLOW) DELL'ESERCIZIO	4.102.118	(2.299.272)



2.4 RENDICONTO UNICO IN CONTABILITA' FINANZIARIA

Ai sensi del D.I. MIUR-MEF 394/2017 (revisione dei principi contabili delle Università) e in seguito all'entrata in vigore del decreto MEF 5 settembre 2017, il rendiconto unico d'ateneo (e il bilancio preventivo unico d'ateneo non autorizzatorio) in contabilità finanziaria viene redatto in termini di cassa secondo la nuova codifica SIOPE entrata in vigore il 01.01.2018.

Come confermato anche dalla Commissione COEP, le università statali allegano i prospetti dei dati SIOPE al 31 dicembre, completi, relativamente alla spesa, della ripartizione per missioni e programmi, dandone evidenza in apposite colonne aggiuntive. Ciò assolve contestualmente l'obbligo di pubblicazione di cui all'articolo 3 del D. Lgs. 18/2012 (Tassonomia per la riclassificazione dei dati di bilancio) e l'obbligo di redazione del rendiconto unico in contabilità finanziaria, secondo le modalità di cui all'articolo 7, comma 3, del D.I. 19/2014.

Criteri di riclassificazione

L'art. 4 del DI 21/2014 individua i criteri generali per la classificazione delle spese ai vari programmi e missioni, come di seguito esposto.

Al programma "Sistema universitario e formazione post-universitaria" sono imputate le spese relative a:

- a) incarichi di insegnamento e docenza a contratto, compensi aggiuntivi al personale di ruolo per attività didattica, ivi inclusi i compensi previsti dall'articolo 6, comma 4, legge 30 dicembre 2010, n. 240, contratti con professori esterni finalizzati allo svolgimento dell'attività didattica stipulati ai sensi dell'articolo 23, commi 1 e 2, legge 30 dicembre 2010, n. 240, nonché le spese relative ai collaboratori ed esperti linguistici, comprensive dei relativi oneri, ivi incluse le spese per i lettori di scambi di cui all'articolo 26, legge 30 dicembre 2010, n. 240;
- b) borse di studio di qualsiasi tipologia, ivi incluse borse di perfezionamento all'estero, borse per collaborazione part-time, nonché contratti di formazione per i medici specializzandi;
- c) borse di studio ed altri interventi finanziari destinati agli studenti capaci e meritevoli anche se privi di mezzi.

Al programma "Diritto allo studio nell'istruzione universitaria" sono imputate le spese sostenute dalle università alle quali, in forza di legge nazionale o regionale, è stata trasferita la competenza per la realizzazione di strumenti e servizi per il diritto allo studio universitario, le spese per il sostegno alle attività di trasporto, fornitura di vitto e alloggio e altri servizi ausiliari destinati principalmente agli studenti, nonché le spese relative all'acquisto, manutenzione di immobili destinati a residenze universitarie, ivi incluse le relative utenze.

Al programma "Ricerca scientifica e tecnologica di base" sono imputate le spese relative a lavori sperimentali o teorici intrapresi principalmente per acquisire nuove conoscenze sui fondamenti dei fenomeni e dei fatti osservabili, non finalizzati ad una specifica applicazione o utilizzazione, ivi incluse le spese relative a borse di dottorato e post dottorato, comprensive dei finanziamenti alla mobilità, e le spese per assegni di ricerca interamente a carico del bilancio dell'Ateneo.

Al programma "Ricerca scientifica e tecnologica applicata" sono imputate le spese relative a lavori originali intrapresi al fine di acquisire nuove conoscenze e finalizzati principalmente ad una pratica e specifica applicazione. In particolare, confluiscono in tale programma tutte le spese per ricerca scientifica e tecnologica



applicata dell'area medica, corrispondenti alla classificazione COFOG di II livello "R&S per la sanità", e tutte le spese relative ad altre aree di ricerca ivi incluse quelle relative a personale a tempo determinato impegnato in specifici progetti, che corrispondono alla classificazione COFOG di II livello "R&S per gli affari economici".

Al programma "Ricerca scientifica e tecnologica applicata" sono imputate anche le spese sostenute per attività di ricerca, di consulenza e convenzioni di ricerca conto terzi, incluse le spese per la retribuzione del personale di ruolo.

Al programma "Indirizzo politico" sono imputate le spese relative alle indennità di carica, i gettoni e i compensi per la partecipazione agli organi di governo e tutte le altre spese direttamente correlate.

Al programma "Servizi e affari generali per le amministrazioni" sono imputate le spese per lo svolgimento di attività strumentali volte a garantire il funzionamento generale degli atenei non attribuibili in maniera puntuale ad altri specifici programmi.

Il Manuale Tecnico Operativo è intervenuto fornendo ulteriori chiarimenti e indicazioni circa i criteri da utilizzare nella classificazione, al fine favorire la confrontabilità dei prospetti dei vari Atenei.

Tenuto conto di quanto indicato nel Manuale e nel DI 21/2014, sono stati quindi riclassificati gli importi corrispondenti alle uscite del rendiconto in contabilità finanziaria, al netto di quelle riferite alle partite di giro.



PROSPETTI SIOPE INCASSI

		2023
2.00.00.00.000 Trasferimenti correnti		110.098.688
2.01.00.00.000 Trasferimenti correnti		110.098.688
2.01.01.00.000 Trasferimenti correnti da Amministrazioni pubbliche		108.651.518
2.01.01.01.001	Trasferimenti correnti da Ministeri	100.661.203
2.01.01.01.003	Trasferimenti correnti da Presidenza del Consiglio dei Ministri	24.800
2.01.01.01.013	Trasferimenti correnti da enti e istituzioni centrali di ricerca e Istituti e stazioni sperimentali per la ricerca	31.806
2.01.01.02.001	Trasferimenti correnti da Regioni e province autonome	6.785.597
2.01.01.02.003	Trasferimenti correnti da Comuni	2.400
2.01.01.02.008	Trasferimenti correnti da Università'	150.794
2.01.01.02.011	Trasferimenti correnti da Aziende sanitarie locali	886.829
2.01.01.02.017	Trasferimenti correnti da altri enti e agenzie regionali e sub regionali	25.000
2.01.01.02.999	Trasferimenti correnti da altre Amministrazioni Locali n.a.c.	83.089
2.01.02.00.000 Trasferimenti correnti da Famiglie		154.698
2.01.02.01.001	Trasferimenti correnti da famiglie	0
2.01.03.00.000 Trasferimenti correnti da Imprese		182.805
2.01.03.02.001	Altri trasferimenti correnti da imprese controllate	5.786
2.01.03.02.999	Altri trasferimenti correnti da altre imprese	177.019
2.01.04.00.000 Trasferimenti correnti da Istituzioni Sociali Private		490.095
2.01.04.01.001	Trasferimenti correnti da Istituzioni Sociali Private	490.095
2.01.05.00.000 Trasferimenti correnti dall'Unione Europea e dal Resto del Mondo		619.572
2.01.05.01.004	Fondo europeo di sviluppo regionale (FESR)	336.723
2.01.05.01.999	Altri trasferimenti correnti dall'Unione Europea	275.093
2.01.05.02.001	Trasferimenti correnti dal Resto del Mondo	7.756
3.00.00.00.000 Entrate extratributarie		25.624.302
3.01.00.00.000 Vendita di beni e servizi e proventi derivanti dalla gestione dei beni		23.917.251
3.01.01.00.000 Vendita di beni		448.162
3.01.01.01.001	Proventi dalla vendita di beni di consumo	50.245
3.01.01.01.003	Proventi dalla vendita di flora e fauna	8.428
3.01.01.01.005	Proventi derivanti dallo sfruttamento di brevetti	380.298
3.01.01.01.999	Proventi da vendita di beni n.a.c.	9.192
3.01.02.00.000 Entrate dalla vendita e dall'erogazione di servizi		23.339.032
3.01.02.01.027	Proventi da consulenze	3.700
3.01.02.01.029	Proventi da servizi di copia e stampa	6.594
3.01.02.01.032	Proventi da diritti di segreteria e rogito	71.110
3.01.02.01.033	Proventi da rilascio documenti e diritti di cancelleria	154.285
3.01.02.01.038	Proventi da analisi e studi nel campo della ricerca	337.892
3.01.02.01.039	Proventi dallo svolgimento di attività' di certificazione	61.828
3.01.02.01.042	Proventi derivanti dalle sponsorizzazioni	137.779
3.01.02.01.999	Proventi da servizi n.a.c.	546.971
3.01.02.02.001	Proventi da contribuzione studentesca per corsi di laurea di I, II livello	17.876.515
3.01.02.02.002	Proventi da contribuzione studentesca per corsi post lauream	3.466.691
3.01.02.02.999	Proventi da contribuzione studentesca per altri corsi	675.667
3.01.03.00.000 Proventi derivanti dalla gestione dei beni		130.056
3.01.03.02.001	Fitti di terreni e diritti di sfruttamento di giacimenti e risorse naturali	6.000
3.01.03.02.002	Locazioni di altri beni immobili	124.056
3.02.00.00.000 Proventi derivanti dall'attività' di controllo e repressione delle irregolarità' e degli illeciti		159.040



		2023
	3.02.02.00.000 Entrate da famiglie derivanti dall'attività di controllo e repressione delle irregolarità e degli illeciti	159.040
	3.02.02.01.001 Proventi da multe, ammende, sanzioni e oblazioni a carico di famiglie	159.040
	3.03.00.00.000 Interessi attivi	19.920
	3.03.02.00.000 Interessi attivi da titoli o finanziamenti a medio - lungo termine	19.916
	3.03.02.01.001 Interessi attivi da titoli obbligazionari a medio - lungo termine emessi da Amministrazioni Centrali	19.916
	3.03.03.00.000 Altri interessi attivi	3
	3.03.03.04.001 Interessi attivi da depositi bancari o postali	3
	3.05.00.00.000 Rimborsi e altre entrate correnti	1.528.091
	3.05.01.01.001 Indennizzi di assicurazione su beni immobili	1.020
	3.05.01.01.999 Altri indennizzi di assicurazione contro i danni	10.208
	3.05.02.00.000 Rimborsi in entrata	235.406
	3.05.02.01.001 Rimborsi ricevuti per spese di personale (comando, distacco, fuori ruolo, convenzioni, ecc.)	131.176
	3.05.02.03.002 Entrate da rimborsi, recuperi e restituzioni di somme non dovute o incassate in eccesso da Amministrazioni Locali	2.422
	3.05.02.03.003 Entrate da rimborsi, recuperi e restituzioni di somme non dovute o incassate in eccesso da Enti Previdenziali	80
	3.05.02.03.004 Entrate da rimborsi, recuperi e restituzioni di somme non dovute o incassate in eccesso da Famiglie	47.037
	3.05.02.03.005 Entrate da rimborsi, recuperi e restituzioni di somme non dovute o incassate in eccesso da Imprese	27.162
	3.05.02.03.006 Entrate da rimborsi, recuperi e restituzioni di somme non dovute o incassate in eccesso da ISP	25.018
	3.05.02.03.008 Entrate da rimborsi, recuperi e restituzioni di somme non dovute o incassate in eccesso dal Resto del mondo	2.510
	3.05.99.00.000 Altre entrate correnti n.a.c.	1.281.457
	3.05.99.99.999 Altre entrate correnti n.a.c.	1.281.457
	4.00.00.00.000 Entrate in conto capitale	25.808.064
	4.02.00.00.000 Contributi agli investimenti	25.325.653
	4.02.01.00.000 Contributi agli investimenti da amministrazioni pubbliche	19.192.704
	4.02.01.01.001 Contributi agli investimenti da Ministeri	13.321.886
	4.02.01.01.003 Contributi agli investimenti da Presidenza del Consiglio dei Ministri	79.200
	4.02.01.01.013 Contributi agli investimenti da enti e istituzioni centrali di ricerca e Istituti e stazioni sperimentali per la ricerca	324.923
	4.02.01.01.999 Contributi agli investimenti da altre Amministrazioni Centrali n.a.c.	176.500
	4.02.01.02.001 Contributi agli investimenti da Regioni e province autonome	3.538.017
	4.02.01.02.003 Contributi agli investimenti da Comuni	137.250
	4.02.01.02.006 Contributi agli investimenti da Comunità Montane	46.850
	4.02.01.02.007 Contributi agli investimenti da Camere di Commercio	10.000
	4.02.01.02.008 Contributi agli investimenti da Università	692.061
	4.02.01.02.011 Contributi agli investimenti da Aziende sanitarie locali	99.289
	4.02.01.02.012 Contributi agli investimenti da Aziende ospedaliere e Aziende ospedaliere universitarie integrate con il SSN	207.299
	4.02.01.02.014 Contributi agli investimenti da Istituti di ricovero e cura a carattere scientifico pubblici	220.057
	4.02.01.02.015 Contributi agli investimenti da altre Amministrazioni Locali produttrici di servizi sanitari	5.000
	4.02.01.02.016 Contributi agli investimenti da Agenzie regionali per le erogazioni in agricoltura	25.000
	4.02.01.02.017 Contributi agli investimenti da altri enti e agenzie regionali e sub regionali	184.509
	4.02.01.02.018 Contributi agli investimenti da Consorzi di enti locali	79.870
	4.02.01.02.999 Contributi agli investimenti da altre Amministrazioni Locali n.a.c.	44.993



			2023
4.02.02.00.000 Contributi agli investimenti da Famiglie			47.590
4.02.02.01.001	Contributi agli investimenti da Famiglie		47.590
4.02.03.00.000 Contributi agli investimenti da Imprese			2.448.273
4.02.03.03.999	Contributi agli investimenti da altre Imprese		2.448.273
4.02.04.00.000 Contributi agli investimenti da Istituzioni Sociali Private			1.136.667
4.02.04.01.001	Contributi agli investimenti da Istituzioni Sociali Private		1.136.667
4.02.05.00.000 Contributi agli investimenti dall'Unione Europea e dal Resto del Mondo			2.500.419
4.02.05.01.001	Fondo europeo agricolo per lo sviluppo rurale (FEASR)		31.925
4.02.05.07.001	Contributi agli investimenti dal Resto del Mondo		310.743
4.02.05.99.999	Altri contributi agli investimenti dall'Unione Europea		2.157.751
4.02.06.00.000 Contributi agli investimenti direttamente destinati al rimborso di prestiti da amministrazioni pubbliche			-
4.02.06.02.001	Contributi agli investimenti direttamente destinati al rimborso di prestiti da Regioni e province autonome		-
4.03.00.00.000 Altri trasferimenti in conto capitale			8.001
4.03.12.00.000 Altri trasferimenti in conto capitale da Imprese			8.001
4.03.12.99.001	Altri trasferimenti in conto capitale da altre Imprese		8.001
4.04.00.00.000 Entrate da alienazione di beni materiali e immateriali			474.411
4.04.01.00.000 Alienazione di beni materiali			474.411
4.04.01.03.001	Alienazione di mobili e arredi per ufficio		3.786
4.04.01.03.999	Alienazione di mobili e arredi n.a.c.		5.800
4.04.01.05.001	Attrezzature scientifiche		464.825
9.00.00.00.000 Entrate per conto terzi e partite di giro			58.406.229
9.01.00.00.000 Entrate per partite di giro			54.717.773
9.01.02.00.000 Ritenute su redditi da lavoro dipendente			47.309.890
9.01.02.01.001	Ritenute erariali su redditi da lavoro dipendente per conto terzi		17.058.595
9.01.02.02.001	Ritenute previdenziali e assistenziali su redditi da lavoro dipendente per conto terzi		29.799.824
9.01.02.99.999	Altre ritenute al personale dipendente per conto di terzi		451.471
9.01.03.00.000 Ritenute su redditi da lavoro autonomo			250.255
9.01.03.01.001	Ritenute erariali su redditi da lavoro autonomo per conto terzi		234.392
9.01.03.02.001	Ritenute previdenziali e assistenziali su redditi da lavoro autonomo per conto terzi		15.863
9.01.99.00.000 Altre entrate per partite di giro			7.157.628
9.01.99.01.001	Entrate a seguito di spese non andate a buon fine		98.337
9.01.99.99.999	Altre entrate per partite di giro diverse		7.059.291
9.02.00.00.000 Entrate per conto terzi			3.688.456
9.02.02.00.000 Trasferimenti da Amministrazioni pubbliche per operazioni conto terzi			1.078.202
9.02.02.01.001	Trasferimenti da Ministeri per operazioni conto terzi		387.231
9.02.02.02.001	Trasferimenti da Regioni e province autonome per operazioni conto terzi		525.547
9.02.02.02.019	Trasferimenti da Fondazioni e istituzioni liriche locali e da teatri stabili di iniziativa pubblica per operazioni conto terzi		163.717
9.02.02.02.999	Trasferimenti da altre Amministrazioni Locali n.a.c. per operazioni conto terzi		1.707
9.02.03.00.000 Trasferimenti da altri settori per operazioni conto terzi			453.064
9.02.03.04.001	Trasferimenti dall'Unione Europea e dal Resto del Mondo per operazioni conto terzi		453.064
9.02.04.00.000 Depositi di/presso terzi			30.990
9.02.04.01.001	Costituzione di depositi cauzionali o contrattuali di terzi		30.990
9.02.05.00.000 Riscossione imposte e tributi per conto terzi			2.126.200
9.02.05.01.001	Riscossione di imposte di natura corrente per conto di terzi		2.126.200
TOTALE INCASSI			219.937.283



PROSPETTO SIOPE PAGAMENTI CON RICLASSIFICAZIONE MISSIONI E PROGRAMMI		IMPORTO PAGAMENTI	Ricerca e innovazione			Istruzione universitaria		Tutela della salute		Servizi generali	
			Ricerca base	R&S per gli affari economici	R&S per la sanità	Sistema universit	Diritto studio	Assistenza sanitaria	Assist.za veterin.	Indirizzo Politico	Servizi generali
1.00.00.00.000 Spese correnti		142.698.434	54.571.355	3.901.254	344.327	60.379.916	0	7.308.583	0	297.205	15.895.793
1.01.00.00.000 Redditi da lavoro dipendente		86.046.820	38.850.864	2.743.699	242.715	35.758.213	0	1.514.298	0	0	6.937.031
1.01.01.00.000 Retribuzioni lorde		66.967.379	29.955.178	2.743.699	242.715	27.529.220	0	1.150.115	0	0	5.346.452
	1.01.01.01.001 Arretrati per anni precedenti corrisposti al personale a tempo indeterminato	70.168	30.176	977	146	31.397	0	1.414	0	0	6.059
	1.01.01.01.002 Voci stipendiali corrisposte al personale a tempo indeterminato	52.501.547	22.578.228	730.822	109.203	23.491.831	0	1.058.101	0	0	4.533.361
	1.01.01.01.003 Straordinario per il personale a tempo indeterminato	117.627	50.585	1.637	245	52.632	0	2.371	0	0	10.157
	1.01.01.01.004 Indennita' ed altri compensi, esclusi i rimborsi spesa per missione, corrisposti al personale a tempo indeterminato	2.557.358	958.179	28.076	1.170	1.477.323	0	0	0	0	92.611
	1.01.01.01.005 Arretrati per anni precedenti corrisposti al personale a tempo determinato	7.458	4.405	69	10	2.412	0	89	0	0	473
	1.01.01.01.006 Voci stipendiali corrisposte al personale a tempo determinato	6.931.509	4.093.808	63.922	9.552	2.241.537	0	82.927	0	0	439.763
	1.01.01.01.008 Indennita' ed altri compensi, esclusi i rimborsi spesa documentati per missione, corrisposti al personale a tempo determinato	197.832	74.123	2.172	90	114.283	0	0	0	0	7.164
	1.01.01.01.009 Assegni di ricerca	4.076.648	2.038.324	1.916.024	122.299	0	0	0	0	0	0
	1.01.01.02.001 Contributi per asili nido e strutture sportive, ricreative o di vacanza messe a disposizione dei lavoratori dipendenti e delle loro famiglie e altre spese per il benessere del personale	273.138	127.349	0	0	117.805	0	5.214	0	0	22.770
	1.01.01.02.002 Buoni pasto	233.121	0	0	0	0	0	0	0	0	233.121
	1.01.01.02.999 Altre spese per il personale n.a.c.	972	0	0	0	0	0	0	0	0	972



PROSPETTO SIOPE PAGAMENTI CON RICLASSIFICAZIONE MISSIONI E PROGRAMMI		IMPORTO PAGAMENTI	Ricerca e innovazione			Istruzione universitaria		Tutela della salute		Servizi generali	
			Ricerca base	R&S per gli affari economici	R&S per la sanità	Sistema universit	Diritto studio	Assistenza sanitaria	Assist.za veterin.	Indirizzo Politico	Servizi generali
1.01.02.00.000	Contributi sociali a carico dell'ente	19.079.441	8.895.686	0	0	8.228.994	0	364.182	0	0	1.590.579
1.01.02.01.001	Contributi obbligatori per il personale	16.051.695	7.484.016	0	0	6.923.122	0	306.390	0	0	1.338.167
1.01.02.01.003	Contributi per indennita' di fine rapporto	3.026.968	1.411.307	0	0	1.305.536	0	57.778	0	0	252.346
1.01.02.02.001	Assegni familiari	779	363	0	0	336	0	15	0	0	65
1.02.00.00.000	Imposte e tasse a carico dell'ente	5.629.211	2.493.023	0	0	2.306.182	0	102.062	0	0	727.943
1.02.01.00.000	Imposte, tasse e proventi assimilati a carico dell'ente	5.629.211	2.493.023	0	0	2.306.182	0	102.062	0	0	727.943
1.02.01.01.001	Imposta regionale sulle attivita' produttive (IRAP)	5.347.029	2.493.023	0	0	2.306.182	0	102.062	0	0	445.761
1.02.01.02.001	Imposta di registro e di bollo	4.063	0	0	0	0	0	0	0	0	4.063
1.02.01.06.001	Tassa e/o tariffa smaltimento rifiuti solidi urbani	158.464	0	0	0	0	0	0	0	0	158.464
1.02.01.09.001	Tassa di circolazione dei veicoli a motore (tassa automobilistica)	2.138	0	0	0	0	0	0	0	0	2.138
1.02.01.10.001	Imposta sul reddito delle persone giuridiche (ex IRPEG)	0	0	0	0	0	0	0	0	0	0
1.02.01.12.001	Imposta Municipale Propria	54.882	0	0	0	0	0	0	0	0	54.882
1.02.01.13.001	Imposta sulle plusvalenze da cessione di attivita' finanziarie	0	0	0	0	0	0	0	0	0	0
1.02.01.99.999	Imposte, tasse e proventi assimilati a carico dell'ente n.a.c.	62.635	0	0	0	0	0	0	0	0	62.635
1.03.00.00.000	Acquisto di beni e servizi	25.996.049	9.022.308	763.448	71.272	10.411.558	0	94.369	0	297.205	5.335.887
1.03.01.00.000	Acquisto di beni	2.435.765	1.228.606	450.100	35.210	423.407	0	5.173	0	0	293.267
1.03.01.01.001	Giornali e riviste	3.516	1.758	0	0	0	0	0	0	0	1.758
1.03.01.01.002	Pubblicazioni	482.895	482.895	0	0	0	0	0	0	0	0
1.03.01.02.001	Carta, cancelleria e stampati	109.938	29.061	2.085	312	47.316	0	611	0	0	30.553
1.03.01.02.002	Carburanti, combustibili e lubrificanti	50.585	13.372	959	143	21.771	0	281	0	0	14.058



PROSPETTO SIOPE PAGAMENTI CON RICLASSIFICAZIONE MISSIONI E PROGRAMMI		IMPORTO PAGAMENTI	Ricerca e innovazione			Istruzione universitaria		Tutela della salute		Servizi generali	
			Ricerca base	R&S per gli affari economici	R&S per la sanità	Sistema universit	Diritto studio	Assistenza sanitaria	Assist.za veterin.	Indirizzo Politico	Servizi generali
1.03.01.02.004	Vestiario	34.626	17.313	0	0	0	0	0	0	0	17.313
1.03.01.02.005	Accessori per uffici e alloggi	134.142	35.460	2.544	380	57.734	0	745	0	0	37.279
1.03.01.02.006	Materiale informatico	80.905	21.387	1.534	229	34.821	0	449	0	0	22.484
1.03.01.02.007	Altri materiali tecnico-specialistici non sanitari	423.787	211.894	199.180	12.714	0	0	0	0	0	0
1.03.01.02.008	Strumenti tecnico-specialistici non sanitari	30.655	15.328	14.408	920	0	0	0	0	0	0
1.03.01.02.009	Beni per attivita' di rappresentanza	0	0	0	0	0	0	0	0	0	0
1.03.01.02.011	Generi alimentari	26.404	13.202	2.640	2.640	0	0	0	0	0	7.921
1.03.01.02.014	Stampati specialistici	26.704	13.352	2.670	2.670	0	0	0	0	0	8.011
1.03.01.02.999	Altri beni e materiali di consumo n.a.c.	553.735	146.376	10.502	1.569	238.323	0	3.076	0	0	153.889
1.03.01.03.001	Fauna selvatica e non selvatica	645	0	0	0	645	0	0	0	0	0
1.03.01.03.002	Flora selvatica e non selvatica	5.903	0	0	0	5.903	0	0	0	0	0
1.03.01.05.006	Prodotti chimici	454.418	227.209	213.576	13.633	0	0	0	0	0	0
1.03.01.05.007	Materiali e prodotti per uso veterinario	16.895	0	0	0	16.895	0	0	0	0	0
1.03.01.05.999	Altri beni e prodotti sanitari n.a.c.	11	0	0	0	0	0	11	0	0	0
1.03.02.00.000	Acquisto di servizi	23.560.284	7.793.702	313.348	36.062	9.988.151	0	89.196	0	297.205	5.042.621
1.03.02.01.001	Organi istituzionali dell'amministrazione - Indennita'	238.354	0	0	0	0	0	0	0	238.354	0
1.03.02.01.002	Organi istituzionali dell'amministrazione - Rimborsi	19.810	0	0	0	0	0	0	0	19.810	0
1.03.02.01.008	Compensi agli organi istituzionali di revisione, di controllo ed altri incarichi istituzionali dell'amministrazione	35.333	0	0	0	0	0	0	0	35.333	0
1.03.02.02.001	Rimborso per viaggio e trasloco	1.670.449	625.876	18.339	764	964.977	0	0	0	0	60.493
1.03.02.02.002	Indennita' di missione e di trasferta	381.092	142.786	4.184	174	220.147	0	0	0	0	13.801
1.03.02.02.004	Pubblicita'	4.055	0	0	0	0	0	0	0	0	4.055
1.03.02.02.005	Organizzazione e partecipazione a manifestazioni e convegni	668.235	334.117	0	0	334.117	0	0	0	0	0



PROSPETTO SIOPE PAGAMENTI CON RICLASSIFICAZIONE MISSIONI E PROGRAMMI		CODICI SIOPE	IMPORTO PAGAMENTI	Ricerca e innovazione			Istruzione universitaria		Tutela della salute		Servizi generali	
				Ricerca base	R&S per gli affari economici	R&S per la sanità	Sistema universit	Diritto studio	Assistenza sanitaria	Assist.za veterin.	Indirizzo Politico	Servizi generali
		1.03.02.02.999	Altre spese per relazioni pubbliche, convegni e mostre, pubblicità n.a.c	404.946	202.473	0	0	202.473	0	0	0	0
		1.03.02.04.004	Acquisto di servizi per formazione obbligatoria	4.851	0	0	0	0	0	0	0	4.851
		1.03.02.04.999	Acquisto di servizi per altre spese per formazione e addestramento n.a.c.	123.593	0	0	0	0	0	0	0	123.593
		1.03.02.05.001	Telefonia fissa	15.904	4.771	0	0	6.361	0	0	0	4.771
		1.03.02.05.002	Telefonia mobile	26.868	8.060	0	0	10.747	0	0	0	8.060
		1.03.02.05.003	Accesso a banche dati e a pubblicazioni on line	2.983.639	1.491.819	0	0	1.491.819	0	0	0	0
		1.03.02.05.004	Energia elettrica	1.909.821	504.850	36.222	5.412	821.970	0	10.609	0	530.759
		1.03.02.05.005	Acqua	104.154	27.532	1.975	295	44.827	0	579	0	28.945
		1.03.02.05.006	Gas	1.601.937	423.462	30.382	4.540	689.460	0	8.898	0	445.195
		1.03.02.05.007	Spese di condominio	103.977	0	0	0	0	0	0	0	103.977
		1.03.02.05.999	Utenze e canoni per altri servizi n.a.c.	200.968	53.125	3.812	570	86.495	0	1.116	0	55.851
		1.03.02.07.001	Locazione di beni immobili	106.072	28.039	2.012	301	45.652	0	589	0	29.478
		1.03.02.07.002	Noleggi di mezzi di trasporto	62.636	31.318	0	0	31.318	0	0	0	0
		1.03.02.07.003	Noleggi di attrezzature scientifiche e sanitarie	60	30	0	0	0	0	30	0	0
		1.03.02.07.004	Noleggi di hardware	10.822	2.861	205	31	4.658	0	60	0	3.008
		1.03.02.07.006	Licenze d'uso per software	340.180	89.925	6.452	964	146.411	0	1.890	0	94.539
		1.03.02.07.007	Altre licenze	20.826	10.413	0	0	10.413	0	0	0	0
		1.03.02.07.008	Noleggi di impianti e macchinari	19.818	5.945	0	0	7.927	0	0	0	5.945
		1.03.02.07.999	Altre spese sostenute per utilizzo di beni di terzi n.a.c.	26.305	0	0	0	0	0	0	0	26.305
		1.03.02.08.002	Leasing operativo di attrezzature e macchinari	0	0	0	0	0	0	0	0	0
		1.03.02.08.999	Leasing operativo di altri beni	2.855	1.427	0	0	0	0	0	0	1.427



PROSPETTO SIOPE PAGAMENTI CON RICLASSIFICAZIONE MISSIONI E PROGRAMMI		CODICI SIOPE	IMPORTO PAGAMENTI	Ricerca e innovazione			Istruzione universitaria		Tutela della salute		Servizi generali		
				Ricerca base	R&S per gli affari economici	R&S per la sanità	Sistema universit	Diritto studio	Assistenza sanitaria	Assist.za veterin.	Indirizzo Politico	Servizi generali	
		1.03.02.09.001	Manutenzione ordinaria e riparazioni di mezzi di trasporto ad uso civile, di sicurezza e ordine pubblico	47.620	14.286	0	0	14.286	0	0	0	0	19.048
		1.03.02.09.003	Manutenzione ordinaria e riparazioni di mobili e arredi	1.235	0	0	0	0	0	0	0	0	1.235
		1.03.02.09.004	Manutenzione ordinaria e riparazioni di impianti e macchinari	1.720.677	454.850	32.634	4.876	740.564	0	9.558	0	0	478.193
		1.03.02.09.005	Manutenzione ordinaria e riparazioni di attrezzature	101.551	26.844	1.926	288	43.707	0	564	0	0	28.222
		1.03.02.09.006	Manutenzione ordinaria e riparazioni di macchine per ufficio	9.732	2.573	185	28	4.189	0	54	0	0	2.705
		1.03.02.09.008	Manutenzione ordinaria e riparazioni di beni immobili	372.287	98.412	7.061	1.055	160.229	0	2.068	0	0	103.462
		1.03.02.09.011	Manutenzione ordinaria e riparazioni di altri beni materiali	85.459	42.729	0	0	25.638	0	0	0	0	17.092
		1.03.02.10.001	Incarichi libero professionali di studi, ricerca e consulenza	320.193	96.058	0	0	96.058	0	0	0	0	128.077
		1.03.02.10.003	Incarichi a società di studi, ricerca e consulenza	400.506	120.152	0	0	120.152	0	0	0	0	160.202
		1.03.02.11.001	Interpretariato e traduzioni	28.304	8.491	0	0	8.491	0	0	0	0	11.322
		1.03.02.11.004	Perizie	6.117	0	0	0	0	0	0	0	0	6.117
		1.03.02.11.006	Patrocinio legale	1.794	0	0	0	0	0	0	0	0	1.794
		1.03.02.11.008	Prestazioni di natura contabile, tributaria e del lavoro	634	0	0	0	0	0	0	0	0	634
		1.03.02.11.009	Prestazioni tecnico-scientifiche a fini di ricerca	331.598	321.650	9.351	597	0	0	0	0	0	0
		1.03.02.11.010	Deposito, mantenimento e tutela dei brevetti	91.798	0	91.798	0	0	0	0	0	0	0



PROSPETTO SIOPE PAGAMENTI CON RICLASSIFICAZIONE MISSIONI E PROGRAMMI			Ricerca e innovazione			Istruzione universitaria		Tutela della salute		Servizi generali		
CODICI SIOPE			IMPORTO PAGAMENTI	Ricerca base	R&S per gli affari economici	R&S per la sanità	Sistema universit	Diritto studio	Assistenza sanitaria	Assist.za veterin.	Indirizzo Politico	Servizi generali
1.03.02.11.999	Altre prestazioni professionali e specialistiche n.a.c.	425.782	112.553	8.075	1.207	183.253	0	2.365	0	0	118.329	
1.03.02.12.003	Collaborazioni coordinate e a progetto	1.803.958	721.583	0	0	901.979	0	0	0	0	180.396	
1.03.02.12.004	Tirocini formativi extracurricolari	201.806	0	0	0	201.806	0	0	0	0	0	
1.03.02.13.001	Servizi di sorveglianza, custodia e accoglienza	1.246.594	329.530	23.643	3.533	536.523	0	6.925	0	0	346.441	
1.03.02.13.002	Servizi di pulizia e lavanderia	1.275.633	337.206	24.194	3.615	549.021	0	7.086	0	0	354.511	
1.03.02.13.003	Trasporti, traslochi e facchinaggio	116.492	30.794	2.209	330	50.137	0	647	0	0	32.374	
1.03.02.13.004	Stampa e rilegatura	72.705	21.811	7.270	7.270	36.352	0	0	0	0	0	
1.03.02.13.006	Rimozione e smaltimento di rifiuti tossico-nocivi e di altri materiali	37.566	0	0	0	0	0	0	0	0	37.566	
1.03.02.13.999	Altri servizi ausiliari n.a.c.	2.239	895	0	0	672	0	0	0	0	672	
1.03.02.14.999	Altri servizi di ristorazione	101.749	40.700	0	0	30.525	0	0	0	0	30.525	
1.03.02.16.001	Pubblicazione bandi di gara	15.703	0	0	0	0	0	0	0	0	15.703	
1.03.02.16.002	Spese postali	58.022	0	0	0	0	0	0	0	0	58.022	
1.03.02.16.999	Altre spese per servizi amministrativi	8.190	0	0	0	0	0	0	0	0	8.190	
1.03.02.17.001	Commissioni per servizi finanziari	1.062	0	0	0	0	0	0	0	0	1.062	
1.03.02.17.002	Oneri per servizio di tesoreria	18.288	0	0	0	0	0	0	0	0	18.288	
1.03.02.18.001	Spese per accertamenti sanitari resi necessari dall'attività lavorativa	35.742	0	0	0	0	0	35.742	0	0	0	
1.03.02.19.001	Gestione e manutenzione applicazioni	1.384.598	415.379	0	0	415.379	0	0	0	0	553.839	
1.03.02.19.002	Assistenza all'utente e formazione	11.307	3.392	0	0	3.392	0	0	0	0	4.523	
1.03.02.19.004	Servizi di rete per trasmissione dati e VoIP e relativa manutenzione	0	0	0	0	0	0	0	0	0	0	
1.03.02.19.005	Servizi per i sistemi e relativa manutenzione	56.120	16.836	0	0	16.836	0	0	0	0	22.448	
1.03.02.19.006	Servizi di sicurezza	12.684	3.805	0	0	3.805	0	0	0	0	5.074	
1.03.02.19.007	Servizi di gestione documentale	15.874	4.762	0	0	4.762	0	0	0	0	6.350	



PROSPETTO SIOPE PAGAMENTI CON RICLASSIFICAZIONE MISSIONI E PROGRAMMI				Ricerca e innovazione			Istruzione universitaria		Tutela della salute		Servizi generali	
CODICI SIOPE			IMPORTO PAGAMENTI	Ricerca base	R&S per gli affari economici	R&S per la sanità	Sistema universit	Diritto studio	Assistenza sanitaria	Assist.za veterin.	Indirizzo Politico	Servizi generali
1.03.02.19.009	Servizi per le postazioni di lavoro e relativa manutenzione		1.308	392	0	0	392	0	0	0	0	523
1.03.02.19.010	Servizi di consulenza e prestazioni professionali ICT		15.932	4.780	0	0	4.780	0	0	0	0	6.373
1.03.02.19.999	Altri servizi informatici e di telecomunicazioni n.a.c.		74.827	19.780	1.419	212	32.205	0	416	0	0	20.795
1.03.02.99.002	Altre spese legali		45.198	0	0	0	0	0	0	0	0	45.198
1.03.02.99.003	Quote di associazioni		411.148	123.344	0	0	123.344	0	0	0	0	164.459
1.03.02.99.005	Spese per commissioni e comitati dell'Ente		102.924	0	0	0	0	0	0	0	0	102.924
1.03.02.99.008	Servizi di mobilita' a terzi (bus navetta, .)		2.459	0	0	0	2.459	0	0	0	0	0
1.03.02.99.011	Servizi per attivita' di rappresentanza		3.708	0	0	0	0	0	0	0	3.708	0
1.03.02.99.013	Comunicazione WEB		315.398	0	0	0	126.159	0	0	0	0	189.239
1.03.02.99.999	Altri servizi diversi n.a.c.		1.078.206	431.283	0	0	431.283	0	0	0	0	215.641
1.04.00.00.000	Trasferimenti correnti		20.669.233	3.664.296	0	0	11.245.033	0	5.595.188	0	0	164.717
1.04.01.00.000	Trasferimenti correnti a Amministrazioni Pubbliche		1.365.884	727.141	0	0	474.027	0	0	0	0	164.717
1.04.01.01.001	Trasferimenti correnti a Ministeri		0	0	0	0	0	0	0	0	0	0
1.04.01.01.013	Trasferimenti correnti a enti e istituzioni centrali di ricerca e Istituti e stazioni sperimentali per la ricerca		64.405	45.083	0	0	19.321	0	0	0	0	0
1.04.01.01.020	Trasferimenti correnti al Ministero dell'economia in attuazione di norme in materia di contenimento di spesa		164.717	0	0	0	0	0	0	0	0	164.717
1.04.01.02.001	Trasferimenti correnti a Regioni e province autonome		0	0	0	0	0	0	0	0	0	0
1.04.01.02.008	Trasferimenti correnti a Universita'		1.136.763	682.058	0	0	454.705	0	0	0	0	0



PROSPETTO SIOPE PAGAMENTI CON RICLASSIFICAZIONE MISSIONI E PROGRAMMI		CODICI SIOPE	IMPORTO PAGAMENTI	Ricerca e innovazione			Istruzione universitaria		Tutela della salute		Servizi generali	
				Ricerca base	R&S per gli affari economici	R&S per la sanità	Sistema universit	Diritto studio	Assistenza sanitaria	Assist.za veterin.	Indirizzo Politico	Servizi generali
		1.04.01.02.012	Trasferimenti correnti a Aziende ospedaliere e Aziende ospedaliere universitarie integrate con il SSN n.a.f.	0	0	0	0	0	0	0	0	0
		1.04.01.02.999	Trasferimenti correnti a altre Amministrazioni Locali n.a.c.	0	0	0	0	0	0	0	0	0
		1.04.02.00.000	Trasferimenti correnti a Famiglie	18.800.383	2.585.079	0	0	10.620.116	0	5.595.188	0	0
		1.04.02.03.001	Borse di studio	1.985.012	0	0	0	1.985.012	0	0	0	0
		1.04.02.03.002	Contratti di formazione specialistica area medica	11.190.375	0	0	0	5.595.188	0	5.595.188	0	0
		1.04.02.03.003	Dottorati di ricerca	5.170.158	2.585.079	0	0	2.585.079	0	0	0	0
		1.04.02.03.005	Tirocini formativi curriculari	7.080	0	0	0	7.080	0	0	0	0
		1.04.02.05.999	Altri trasferimenti a famiglie n.a.c.	447.757	0	0	0	447.757	0	0	0	0
		1.04.03.00.000	Trasferimenti correnti a Imprese	472.266	330.586	0	0	141.680	0	0	0	0
		1.04.03.99.999	Trasferimenti correnti a altre imprese	472.266	330.586	0	0	141.680	0	0	0	0
		1.04.04.00.000	Trasferimenti correnti a Istituzioni Sociali Private	29.700	20.790	0	0	8.910	0	0	0	0
		1.04.04.01.001	Trasferimenti correnti a Istituzioni Sociali Private	29.700	20.790	0	0	8.910	0	0	0	0
		1.04.05.00.000	Trasferimenti correnti versati all'Unione Europea e al Resto del Mondo	1.000	700	0	0	300	0	0	0	0
		1.04.05.04.001	Trasferimenti correnti al Resto del Mondo	1.000	700	0	0	300	0	0	0	0
		1.07.00.00.000	Interessi passivi	740.653	0	0	0	0	0	0	0	740.653
		1.07.05.00.000	Interessi su Mutui e altri finanziamenti a medio lungo termine	740.637	0	0	0	0	0	0	0	740.637
		1.07.05.04.003	Interessi passivi a Cassa Depositi e Prestiti SPA su mutui e altri finanziamenti a medio lungo termine	740.637	0	0	0	0	0	0	0	740.637



PROSPETTO SIOPE PAGAMENTI CON RICLASSIFICAZIONE MISSIONI E PROGRAMMI		Ricerca e innovazione			Istruzione universitaria		Tutela della salute		Servizi generali		
CODICI SIOPE		IMPORTO PAGAMENTI	Ricerca base	R&S per gli affari economici	R&S per la sanità	Sistema universit	Diritto studio	Assistenza sanitaria	Assist.za veterin.	Indirizzo Politico	Servizi generali
1.07.06.00.000 Altri interessi passivi		16	0	0	0	0	0	0	0	0	16
	1.07.06.02.999 Interessi di mora ad altri soggetti	16	0	0	0	0	0	0	0	0	16
1.09.00.00.000 Rimborsi e poste correttive delle entrate		939.121	0	0	0	245.357	0	0	0	0	693.763
1.09.01.00.000 Rimborsi per spese di personale (comando, distacco, fuori ruolo, convenzioni, ecc.)		0	0	0	0	0	0	0	0	0	0
	1.09.01.01.001 Rimborsi per spese di personale (comando, distacco, fuori ruolo, convenzioni, ecc.)	0	0	0	0	0	0	0	0	0	0
1.09.99.00.000 Altri Rimborsi di parte corrente di somme non dovute o incassate in eccesso		939.121	0	0	0	245.357	0	0	0	0	693.763
	1.09.99.01.001 Rimborsi di parte corrente ad Amministrazioni Centrali di somme non dovute o incassate in eccesso	257.025	0	0	0	0	0	0	0	0	257.025
	1.09.99.02.001 Rimborsi di parte corrente ad Amministrazioni Locali di somme non dovute o incassate in eccesso	149.655	0	0	0	0	0	0	0	0	149.655
	1.09.99.04.001 Rimborsi di parte corrente a Famiglie di somme non dovute o incassate in eccesso	490.715	0	0	0	245.357	0	0	0	0	245.357
	1.09.99.05.001 Rimborsi di parte corrente a Imprese di somme non dovute o incassate in eccesso	9.292	0	0	0	0	0	0	0	0	9.292
	1.09.99.06.001 Rimborsi di parte corrente a Istituzioni Sociali Private di somme non dovute o incassate in eccesso	32.435	0	0	0	0	0	0	0	0	32.435
1.10.00.00.000 Altre spese correnti		2.677.347	540.863	394.107	30.339	413.572	0	2.666	0	0	1.295.799
1.10.03.00.000 Versamenti IVA a debito		2.069.911	413.982	385.003	28.979	206.991	0	0	0	0	1.034.956
	1.10.03.01.001 Versamenti IVA a debito per le gestioni commerciali	2.069.911	413.982	385.003	28.979	206.991	0	0	0	0	1.034.956
1.10.04.00.000 Premi di assicurazione		286.144	49.234	3.532	528	80.160	0	1.035	0	0	151.655



PROSPETTO SIOPE PAGAMENTI CON RICLASSIFICAZIONE MISSIONI E PROGRAMMI		IMPORTO PAGAMENTI	Ricerca e innovazione			Istruzione universitaria		Tutela della salute		Servizi generali	
			Ricerca base	R&S per gli affari economici	R&S per la sanità	Sistema universit	Diritto studio	Assistenza sanitaria	Assist.za veterin.	Indirizzo Politico	Servizi generali
1.10.04.01.001	Premi di assicurazione su beni mobili	1.987	525	38	6	855	0	11	0	0	552
1.10.04.01.002	Premi di assicurazione su beni immobili	184.262	48.709	3.495	522	79.305	0	1.024	0	0	51.208
1.10.04.01.003	Premi di assicurazione per responsabilita' civile verso terzi	75.647	0	0	0	0	0	0	0	0	75.647
1.10.04.01.999	Altri premi di assicurazione contro i danni	0	0	0	0	0	0	0	0	0	0
1.10.04.99.999	Altri premi di assicurazione n.a.c.	24.248	0	0	0	0	0	0	0	0	24.248
1.10.05.00.000	Spese dovute a sanzioni, risarcimenti e indennizzi	27.555	0	0	0	0	0	0	0	0	27.555
1.10.05.04.001	Oneri da contenzioso	27.555	0	0	0	0	0	0	0	0	27.555
1.10.99.00.000	Altre spese correnti n.a.c.	293.736	77.647	5.571	832	126.422	0	1.632	0	0	81.632
1.10.99.99.999	Altre spese correnti n.a.c.	293.736	77.647	5.571	832	126.422	0	1.632	0	0	81.632
2.00.00.00.000	Spese in conto capitale	10.112.415	3.471.365	1.136.287	105.230	730.255	0	10.044	0	0	4.659.234
2.02.00.00.000	Investimenti fissi lordi e acquisto di terreni	10.010.901	3.400.305	1.136.287	74.776	730.255	0	10.044	0	0	4.659.234
2.02.01.00.000	Beni materiali	9.902.575	3.361.784	1.134.488	74.507	689.416	0	9.517	0	0	4.632.864
2.02.01.01.001	Mezzi di trasporto stradali	39.458	19.729	0	0	0	0	0	0	0	19.729
2.02.01.03.001	Mobili e arredi per ufficio	177.721	0	0	0	0	0	0	0	0	177.721
2.02.01.03.002	Mobili e arredi per alloggi e pertinenze	3.831	0	0	0	3.831	0	0	0	0	0
2.02.01.03.003	Mobili e arredi per laboratori	115.673	115.673	0	0	0	0	0	0	0	0
2.02.01.03.999	Mobili e arredi n.a.c.	152.513	40.316	2.893	432	65.640	0	847	0	0	42.385
2.02.01.04.001	Macchinari	0	0	0	0	0	0	0	0	0	0
2.02.01.04.002	Impianti	265.626	70.217	5.038	753	114.323	0	1.475	0	0	73.820
2.02.01.05.001	Attrezzature scientifiche	3.936.289	2.755.402	1.110.034	70.853	0	0	0	0	0	0
2.02.01.05.002	Attrezzature sanitarie	2.355	0	0	0	0	0	2.355	0	0	0
2.02.01.05.999	Attrezzature n.a.c.	69.735	18.434	1.323	198	30.014	0	387	0	0	19.380
2.02.01.06.001	Macchine per ufficio	56.568	0	0	0	0	0	0	0	0	56.568
2.02.01.07.001	Server	4.609	1.218	87	13	1.984	0	26	0	0	1.281
2.02.01.07.002	Postazioni di lavoro	123.786	32.722	2.348	351	53.277	0	688	0	0	34.401



PROSPETTO SIOPE PAGAMENTI CON RICLASSIFICAZIONE MISSIONI E PROGRAMMI		IMPORTO PAGAMENTI	Ricerca e innovazione			Istruzione universitaria		Tutela della salute		Servizi generali	
			Ricerca base	R&S per gli affari economici	R&S per la sanità	Sistema universit	Diritto studio	Assistenza sanitaria	Assist.za veterin.	Indirizzo Politico	Servizi generali
2.02.01.07.003	Periferiche	71.251	18.835	1.351	202	30.666	0	396	0	0	19.801
2.02.01.07.004	Apparati di telecomunicazione	315.672	83.446	5.987	895	135.862	0	1.753	0	0	87.728
2.02.01.07.005	Tablet e dispositivi di telefonia fissa e mobile	5.103	1.531	0	0	2.041	0	0	0	0	1.531
2.02.01.07.999	Hardware n.a.c.	286.170	75.647	5.428	811	123.165	0	1.590	0	0	79.530
2.02.01.09.005	Fabbricati rurali	0	0	0	0	0	0	0	0	0	0
2.02.01.09.007	Fabbricati Ospedalieri e altre strutture sanitarie	0	0	0	0	0	0	0	0	0	0
2.02.01.09.019	Fabbricati ad uso strumentale	4.018.988	0	0	0	0	0	0	0	0	4.018.988
2.02.01.09.999	Beni immobili n.a.c.	0	0	0	0	0	0	0	0	0	0
2.02.01.11.001	Oggetti di valore	1.708	854	0	0	854	0	0	0	0	0
2.02.01.99.001	Materiale bibliografico	255.518	127.759	0	0	127.759	0	0	0	0	0
2.02.01.99.999	Altri beni materiali diversi	0	0	0	0	0	0	0	0	0	0
2.02.02.00.000	Terreni e beni materiali non prodotti	0	0	0	0	0	0	0	0	0	0
2.02.02.01.001	Terreni agricoli	0	0	0	0	0	0	0	0	0	0
2.02.02.01.999	Altri terreni n.a.c.	0	0	0	0	0	0	0	0	0	0
2.02.03.00.000	Beni immateriali	108.326	38.521	1.800	269	40.839	0	527	0	0	26.370
2.02.03.02.001	Sviluppo software e manutenzione evolutiva	80.561	21.296	1.528	228	34.673	0	447	0	0	22.389
2.02.03.02.002	Acquisto software	14.328	3.787	272	41	6.166	0	80	0	0	3.982
2.02.03.04.001	Opere dell'ingegno e Diritti d'autore	0	0	0	0	0	0	0	0	0	0
2.02.03.06.999	Manutenzione straordinaria su altri beni di terzi	0	0	0	0	0	0	0	0	0	0
2.02.03.99.001	Spese di investimento per beni immateriali n.a.c.	13.438	13.438	0	0	0	0	0	0	0	0
2.05.00.00.000	Altre spese in conto capitale	101.514	71.060	0	30.454	0	0	0	0	0	0
2.05.04.00.000	Altri rimborsi in conto capitale di somme non dovute o incassate in eccesso	0	0	0	0	0	0	0	0	0	0



PROSPETTO SIOPE PAGAMENTI CON RICLASSIFICAZIONE MISSIONI E PROGRAMMI		IMPORTO PAGAMENTI	Ricerca e innovazione			Istruzione universitaria		Tutela della salute		Servizi generali	
			Ricerca base	R&S per gli affari economici	R&S per la sanità	Sistema universit	Diritto studio	Assistenza sanitaria	Assist.za veterin.	Indirizzo Politico	Servizi generali
	Rimborsi in conto capitale ad										
2.05.04.02.001	Amministrazioni Locali di somme non dovute o incassate in eccesso	0	0	0	0	0	0	0	0	0	0
2.05.99.00.000	Altre spese in conto capitale n.a.c.	101.514	71.060	0	30.454	0	0	0	0	0	0
2.05.99.99.999	Altre spese in conto capitale n.a.c.	101.514	71.060	0	30.454	0	0	0	0	0	0
3.00.00.00.000	Spese per incremento attivita' finanziarie	0	0	0	0	0	0	0	0	0	0
3.01.00.00.000	Acquisizioni di attivita' finanziarie	0	0	0	0	0	0	0	0	0	0
3.01.01.00.000	Acquisizioni di partecipazioni e conferimenti di capitale	0	0	0	0	0	0	0	0	0	0
3.01.01.03.002	Acquisizioni di partecipazioni e conferimenti di capitale in altre imprese partecipate	0	0	0	0	0	0	0	0	0	0
4.00.00.00.000	Rimborso Prestiti	2.236.242	0	0	0	0	0	0	0	0	2.236.242
4.03.00.00.000	Rimborso mutui e altri finanziamenti a medio lungo termine	2.236.242	0	0	0	0	0	0	0	0	2.236.242
4.03.01.00.000	Rimborso Mutui e altri finanziamenti a medio lungo termine	2.236.242	0	0	0	0	0	0	0	0	2.236.242
4.03.01.04.003	Rimborso Mutui e altri finanziamenti a medio lungo termine a Cassa Depositi e Prestiti - Gestione CDP SPA	2.236.242	0	0	0	0	0	0	0	0	2.236.242
7.00.00.00.000	Uscite per conto terzi e partite di giro	60.792.183	27.460.596	0	0	27.619.695	0	1.062.506	0	0	4.649.387
7.01.00.00.000	Uscite per partite di giro	55.664.433	25.953.241	0	0	24.008.160	0	1.062.506	0	0	4.640.527
7.01.01.00.000	Versamenti di altre ritenute	0	0	0	0	0	0	0	0	0	0
7.01.01.99.999	Versamento di altre ritenute n.a.c.	0	0	0	0	0	0	0	0	0	0
7.01.02.00.000	Versamenti di ritenute su Redditi da lavoro dipendente	48.094.548	22.423.823	0	0	20.743.256	0	918.014	0	0	4.009.455
7.01.02.01.001	Versamenti di ritenute erariali su Redditi da lavoro dipendente riscosse per conto terzi	18.082.166	8.430.712	0	0	7.798.867	0	345.147	0	0	1.507.440



PROSPETTO SIOPE PAGAMENTI CON RICLASSIFICAZIONE MISSIONI E PROGRAMMI				Ricerca e innovazione			Istruzione universitaria		Tutela della salute		Servizi generali		
CODICI SIOPE				IMPORTO PAGAMENTI	Ricerca base	R&S per gli affari economici	R&S per la sanità	Sistema universit	Diritto studio	Assistenza sanitaria	Assist.za veterin.	Indirizzo Politico	Servizi generali
	7.01.02.02.001	Versamenti di ritenute previdenziali e assistenziali su Redditi da lavoro dipendente riscosse per conto terzi	26.678.351	12.438.637	0	0	11.506.416	0	509.228	0	0	2.224.070	
	7.01.02.99.999	Altri versamenti di ritenute al personale dipendente per conto di terzi	3.334.031	1.554.474	0	0	1.437.973	0	63.639	0	0	277.945	
	7.01.03.00.000	Versamenti di ritenute su Redditi da lavoro autonomo	306.441	142.876	0	0	132.168	0	5.849	0	0	25.547	
	7.01.03.01.001	Versamenti di ritenute erariali su Redditi da lavoro autonomo per conto terzi	287.346	133.973	0	0	123.933	0	5.485	0	0	23.955	
	7.01.03.02.001	Versamenti di ritenute previdenziali e assistenziali su Redditi da lavoro autonomo per conto terzi	19.095	8.903	0	0	8.236	0	364	0	0	1.592	
	7.01.99.00.000	Altre uscite per partite di giro	7.263.444	3.386.542	0	0	3.132.735	0	138.642	0	0	605.525	
	7.01.99.03.001	Costituzione fondi economali e carte aziendali	0	0	0	0	0	0	0	0	0	0	
	7.01.99.01.001	Spese non andate a buon fine	97.764	45.582	0	0	42.166	0	1.866	0	0	8.150	
	7.01.99.99.999	Altre uscite per partite di giro n.a.c.	7.165.680	3.340.960	0	0	3.090.569	0	136.776	0	0	597.375	
	7.02.00.00.000	Uscite per conto terzi	5.127.750	1.507.355	0	0	3.611.535	0	0	0	0	8.860	
	7.02.02.00.000	Trasferimenti per conto terzi a Amministrazioni pubbliche	899.267	449.634	0	0	449.634	0	0	0	0	0	
	7.02.02.01.012	Trasferimenti per conto terzi a enti centrali produttori di servizi assistenziali, ricreativi e culturali	95.599	47.799	0	0	47.799	0	0	0	0	0	
	7.02.02.01.013	Trasferimenti per conto terzi a enti e istituzioni centrali di ricerca e Istituti e stazioni sperimentali per la ricerca	297.051	148.525	0	0	148.525	0	0	0	0	0	
	7.02.02.02.001	Trasferimenti per conto terzi a Regioni e province autonome	42.617	21.309	0	0	21.309	0	0	0	0	0	



PROSPETTO SIOPE PAGAMENTI CON RICLASSIFICAZIONE MISSIONI E PROGRAMMI		IMPORTO PAGAMENTI	Ricerca e innovazione			Istruzione universitaria		Tutela della salute		Servizi generali	
			Ricerca base	R&S per gli affari economici	R&S per la sanità	Sistema universit	Diritto studio	Assistenza sanitaria	Assist.za veterin.	Indirizzo Politico	Servizi generali
CODICI SIOPE											
7.02.02.02.003	Trasferimenti per conto terzi a Comuni	0	0	0	0	0	0	0	0	0	0
7.02.02.02.008	Trasferimenti per conto terzi a Università'	464.000	232.000	0	0	232.000	0	0	0	0	0
7.02.02.02.011	Trasferimenti per conto terzi a Aziende sanitarie locali	0	0	0	0	0	0	0	0	0	0
7.02.03.00.000	Trasferimenti per conto terzi a Altri settori	2.115.443	1.057.722	0	0	1.057.722	0	0	0	0	0
7.02.03.02.999	Trasferimenti per conto terzi a altre imprese	200.210	100.105	0	0	100.105	0	0	0	0	0
7.02.03.03.001	Trasferimenti per conto terzi a Istituzioni Sociali Private	25.997	12.999	0	0	12.999	0	0	0	0	0
7.02.03.04.001	Trasferimenti per conto terzi all'Unione Europea e al Resto del Mondo	1.889.236	944.618	0	0	944.618	0	0	0	0	0
7.02.04.00.000	Depositi di/presso terzi	8.860	0	0	0	0	0	0	0	0	8.860
7.02.04.01.001	Costituzione di depositi cauzionali o contrattuali presso terzi	2.150	0	0	0	0	0	0	0	0	2.150
7.02.04.02.001	Restituzione di depositi cauzionali o contrattuali di terzi	6.710	0	0	0	0	0	0	0	0	6.710
7.02.05.00.000	Versamenti di imposte e tributi riscosse per conto terzi	2.104.180	0	0	0	2.104.180	0	0	0	0	0
7.02.05.01.001	Versamenti di imposte e tasse di natura corrente riscosse per conto di terzi	2.104.180	0	0	0	2.104.180	0	0	0	0	0
7.02.99.00.000	Altre uscite per conto terzi	0	0	0	0	0	0	0	0	0	0
7.02.99.99.999	Altre uscite per conto terzi n.a.c.	0	0	0	0	0	0	0	0	0	0
TOTALE PAGAMENTI		215.839.273	85.503.316	5.037.541	449.557	88.729.866	0	8.381.132	0	297.205	27.440.656



3. PREMESSA NOTA INTEGRATIVA

Il presente bilancio è redatto seguendo lo schema ed i principi individuati dal D.I. 19/2014, così come emendato dal D.I. 394/2017, dal “Manuale tecnico operativo a supporto delle attività gestionali”, la cui versione integrale e coordinata è stata emanata dal MIUR con Decreto Direttoriale 26 luglio 2017 n. 1841 e, per quanto non esplicitamente previsto, nel rispetto dei principi contabili statuiti dall’Organismo Italiano di Contabilità (OIC). Le voci dello Stato Patrimoniale e del Conto Economico al 31 dicembre 2023 sono confrontate con il dato al 31 dicembre 2022 delle corrispondenti voci.

Di seguito si presentano i criteri di valutazione adottati nella redazione del Bilancio consuntivo 2023. La valutazione delle voci di bilancio si è ispirata a criteri generali di prudenza e competenza, nella prospettiva della continuazione dell’attività.

Gli importi di seguito presentati sono espressi in unità di euro, salvo dove diversamente esplicitato.

4. CRITERI DI VALUTAZIONE

IMMOBILIZZAZIONI IMMATERIALI

Le immobilizzazioni immateriali sono beni o costi pluriennali caratterizzati dalla natura immateriale e dalla mancanza di tangibilità, che manifestano i benefici economici lungo un arco temporale di più esercizi. Esse sono iscritte al costo di acquisto o di produzione. Il costo di acquisto comprende anche gli oneri accessori. Il costo di produzione comprende tutti i costi direttamente imputabili e quelli di indiretta attribuzione per la quota ragionevolmente imputabile. L’IVA indetraibile viene capitalizzata ad incremento del costo del cespite cui si riferisce.

Il costo delle immobilizzazioni immateriali, la cui utilizzazione è limitata nel tempo, deve essere sistematicamente ammortizzato in ogni esercizio, tenendo conto della residua possibilità di utilizzo.

L’immobilizzazione che, alla data di chiusura dell’esercizio, risulti durevolmente di valore inferiore a quello determinato secondo i criteri di cui sopra, viene iscritta a tale minor valore. I valori originari di iscrizione sono ripristinati, al netto dell’ammortamento, qualora vengano meno le ragioni che avevano originato tali svalutazioni.

I diritti di brevetto e i diritti di utilizzazione delle opere dell’ingegno sono ammortizzati in tre anni.

Le concessioni, licenze, marchi e diritti simili vengono ammortizzati in funzione della durata del diritto.

La voce “Immobilizzazioni immateriali in corso e acconti” comprende i costi sostenuti per le migliorie su beni di terzi che saranno iscritti nella voce “Altre immobilizzazioni immateriali” al completamento dell’opera. In particolare i costi sostenuti per le migliorie e spese incrementative su beni di terzi a disposizione dell’Ateneo vengono iscritti tra le immobilizzazioni immateriali nel caso in cui le migliorie e spese incrementative non siano separabili dai beni stessi (ovvero non possano avere una loro autonoma funzionalità). Diversamente sono iscritti tra le immobilizzazioni materiali. Questi costi sono ammortizzati in base alla minore durata tra la vita economico-tecnica delle migliorie effettuate e la durata del diritto di godimento/contratto di affitto. Tuttavia i beni acquistati per attività di ricerca e di didattica sono imputati a Conto Economico nell’anno di



acquisto (aliquota di ammortamento al 100%), a meno che non siano acquistati con fondi propri dell'Ateneo (in questo caso seguono i criteri di ammortamento ordinari).

Tipologia di investimento	Durata anni
Diritti di brevetto e diritti di utilizzazione delle opere di ingegno	3
Concessioni, licenze, marchi, e diritti simili	Variabile in ragione della presunta durata di utilizzo prudenzialmente stimata
Costi d'impianto, ampliamento e sviluppo	5
Immobilizzazioni in corso e acconti immateriali	-
Altre immobilizzazioni immateriali – migliorie su beni di terzi	Variabile in ragione della durata residua del contratto
Altre immobilizzazioni immateriali – altre	5

IMMOBILIZZAZIONI MATERIALI

Le immobilizzazioni materiali sono iscritte al costo di acquisto o di produzione. Il costo di acquisto comprende anche gli oneri accessori. Il costo di produzione comprende tutti i costi direttamente imputabili; può comprendere anche altri costi, per la quota ragionevolmente imputabile al prodotto, relativi al periodo di fabbricazione e fino al momento in cui il bene può essere utilizzato. L'IVA indetraibile viene capitalizzata ad incremento del costo del cespite cui si riferisce.

I cespiti di valore inferiore ad euro 250, così come stabilito dal Consiglio di Amministrazione del 29.09.2011 non sono stati inventariati con riferimento al 1° gennaio 2012.

Negli esercizi successivi i cespiti di valore inferiore ad euro 250 vengono imputati direttamente a Conto Economico. Anche i beni acquistati per attività di ricerca e di didattica sono imputati a Conto Economico nell'anno di acquisto (aliquota di ammortamento al 100%), a meno che non siano acquistati con fondi propri dell'Ateneo (in questo caso seguono i criteri di ammortamento ordinari).

In seguito al nuovo "Regolamento dell'Inventario" emanato con Decreto del Direttore Generale n. 266 del 2019 è stata superata ai fini dell'inventariazione la precedente soglia oggettiva dei 250 euro. Il provvedimento del Direttore generale n. 89 del 21/02/2020 ha espressamente individuato l'elenco dei beni non soggetti ad inventariazione.

I costi di manutenzione ordinaria delle immobilizzazioni sono imputati interamente a Conto Economico nell'esercizio in cui sono sostenuti. I costi di manutenzione straordinaria (ampliamento, ammodernamento o miglioramento), cui è connesso un potenziamento della capacità produttiva o di sicurezza del bene o un prolungamento della vita utile, sono portati ad incremento del valore del bene cui fanno riferimento e poi ammortizzati.

Il costo delle immobilizzazioni materiali, determinato come sopra descritto, viene sistematicamente ammortizzato in ogni esercizio, tenendo conto della residua possibilità di utilizzo.

L'immobilizzazione che, alla data di chiusura dell'esercizio, risulti durevolmente di valore inferiore a quello determinato secondo i precedenti criteri, viene iscritta a tale minor valore. I valori originari di iscrizione sono ripristinati qualora vengano meno le ragioni che avevano originato le svalutazioni.

L'ammortamento adottato per le varie voci delle immobilizzazioni materiali è determinato in base alla durata stimata della vita utile del bene, come riepilogato di seguito:



Tipologia di investimento	Durata anni
Terreni e Fabbricati	
Terreni	-
Fabbricati	33
Fabbricati di valore storico-artistico	-
Impianti macchinari e attrezzature	
Impianti e macchinari	10
Attrezzature elettriche ed elettroniche non scientifiche	5
Autovetture motoveicoli e simili	4
Autoveicoli da trasporto	5
Attrezzature elettriche ed elettroniche scientifiche	5/3
Altre attrezzature scientifiche e non	7
Patrimonio librario, opere d'arte, d'antiquariato e museali	
Opere d'arte e beni di valore storico	-
Collezioni scientifiche	-
Mobili e arredi	
Mobili	8
Arredi	7
Immobilizzazioni in corso e acconti materiali	-

Si ricorda che la maggior parte dei cespiti di proprietà dell'Ateneo ha una copertura finanziaria esterna derivante principalmente da contributi pluriennali assegnati dalla Regione FVG, a fronte dei quali l'Ateneo ha stipulato dei mutui con la Cassa Depositi e Prestiti, interamente finanziati sia per la quota capitale che per la quota interessi.

I contributi a copertura degli investimenti sono stati riscontati e gradualmente accreditati a conto economico in proporzione all'ammortamento dei cespiti cui si riferiscono.

I fabbricati di valore storico artistico ed i terreni di proprietà dell'Ateneo vengono iscritti al loro valore d'acquisto e non sono soggetti ad ammortamento.

Le opere d'arte e beni di valore storico e le collezioni scientifiche sono iscritti nello Stato Patrimoniale e non sono soggetti ad ammortamento in quanto tendono a non perdere valore nel corso del tempo.

Nel conto "Immobilizzazioni materiali in corso e acconti" vengono rilevati i costi dei fabbricati in corso di costruzione e ristrutturazione, così come i costi per interventi di manutenzione straordinaria ultra-annuale. Questi sono valutati al costo, comprensivo degli oneri accessori di diretta e di indiretta imputazione, per la sola quota che ragionevolmente possa essere loro attribuita. Vi rientrano le spese di progettazione, direzione lavori e altre attività tecniche direttamente connesse agli interventi ma non i costi indiretti, in quanto non imputabili secondo metodo oggettivo. Ad ultimazione dell'intervento di ristrutturazione/costruzione (individuato nella data di collaudo) e quindi a seguito dell'effettiva entrata in funzione del cespite, il suo valore viene girocontato sul conto Fabbricati e ne comincia l'ammortamento.

Nel caso di donazioni, lasciti testamentari o liberalità, i beni vengono valorizzati e capitalizzati sulla base del valore indicato nell'atto di donazione o successione, in mancanza, per gli immobili sulla base del valore catastale e per gli altri beni sulla base di una relazione di stima da parte di un esperto del settore. Se il bene non è soggetto ad ammortamento, viene iscritto tra le immobilizzazioni materiali e il corrispondente valore viene iscritto come provento dell'esercizio. Se il bene è soggetto ad ammortamento, viene iscritto tra le



immobilizzazioni materiali con contropartita un provento che viene riscontato opportunamente secondo il piano di ammortamento del bene stesso.

IMMOBILIZZAZIONI FINANZIARIE

La voce comprende le Partecipazioni dell'Ateneo destinate a investimento durevole e iscritte al costo di acquisizione, comprensivo degli oneri accessori. La loro consistenza viene valutata di anno in anno sulla base degli ultimi bilanci approvati delle società partecipate e si procede all'eventuale svalutazione esclusivamente in presenza di perdite durevoli di valore.

Le partecipazioni in aziende, società o altri enti controllati e collegati, vengono svalutate in presenza di perdite durevoli di valore all'importo corrispondente alla frazione del Patrimonio netto risultante dall'ultimo bilancio approvato dei medesimi.

Le partecipazioni per le quali si prevede la dismissione a breve termine sono classificate tra le Attività finanziarie che non costituiscono immobilizzazioni.

RIMANENZE

Le rimanenze di magazzino, valorizzate unicamente con riferimento all'attività di merchandising, sono valutate al costo di acquisto.

CREDITI E DEBITI

I crediti sono esposti al loro presumibile valore di realizzo mediante l'appostazione di un Fondo svalutazione crediti che è calcolato tenendo conto sia delle perdite risultanti da elementi e informazioni certi a oggi disponibili, nonché dei rischi di mancato incasso, prudenzialmente stimati considerando l'anzianità dei crediti e avuto riguardo dell'esperienza passata.

I crediti per contributi sono stati iscritti solo a fronte di una comunicazione ufficiale da parte dell'Ente finanziatore in merito all'assegnazione definitiva a favore dell'Ateneo o, nel caso di amministrazioni pubbliche, atto o provvedimento ufficiale.

I crediti verso gli studenti per tasse e contributi sono iscritti interamente all'inizio dell'anno accademico e si riferiscono ai pagamenti dovuti da parte degli studenti per le tasse universitarie. Al fine di adeguare il valore di questi crediti a quello di presumibile realizzo, è stato accantonato un "Fondo rischi su crediti studenti" stimato in base alla media dei crediti non riscossi negli ultimi due anni accademici.

Inoltre, tra i fondi per rischi ed oneri, si è ritenuto opportuno accantonare un "Fondo rischi rimborsi tasse", stimato in relazione alla percentuale dei rimborsi effettuati in media negli ultimi due anni accademici precedenti. Durante l'esercizio si procederà a rimborsare le tasse pagate agli studenti aventi diritto sulla base dei requisiti di reddito e di merito; al 31 dicembre di ogni anno si effettueranno le scritture di utilizzo Fondo per la sterilizzazione dei costi di competenza dell'esercizio precedente.

I debiti sono iscritti al valore nominale.

I crediti e debiti espressi originariamente in valuta estera sono iscritti in base ai cambi in vigore alla data in cui sono sorti o alla data del documento; le differenze cambio emergenti in occasione dell'incasso dei crediti o del pagamento dei debiti in valuta estera sono iscritte a conto economico nella voce "proventi e oneri finanziari". Alla data di bilancio le poste vengono rideterminate al cambio di fine esercizio.



DISPONIBILITA' LIQUIDE

Si tratta dei depositi bancari (anche nel sistema di Tesoreria Unica), assegni, denaro contante e valori bollati. Tali poste sono valutate al valore nominale.

RATEI E RISCONTI

Nella voce "Ratei e risconti attivi" sono iscritti rispettivamente i proventi di competenza dell'esercizio esigibili in esercizi successivi e i costi sostenuti entro la chiusura dell'esercizio, ma di competenza di esercizi successivi. Nella voce "Ratei e risconti passivi" sono iscritti rispettivamente i costi di competenza dell'esercizio esigibili in esercizi successivi e i proventi percepiti entro la chiusura dell'esercizio, ma di competenza di esercizi successivi.

Sono iscritte in queste voci solamente quote di costi e proventi comuni a due o più esercizi, l'entità dei quali varia in ragione del tempo.

Per i ratei e risconti di durata pluriennale sono state verificate le condizioni che ne avevano determinato l'iscrizione originaria, al fine di apportare eventuali rettifiche, ad oggi non ritenute necessarie.

In tali voci sono iscritti anche i valori riferiti a progetti di durata pluriennale per la parte di ricavo contrattuale, maturato con ragionevole certezza, che eccede il costo sostenuto sulle singole commesse e progetti. La valutazione dei progetti è effettuata secondo il metodo della "commessa completata" che prevede il riconoscimento dei ricavi in misura pari ai costi sostenuti.

Le commesse possono essere suddivise in due tipologie principali: commesse istituzionali e commesse conto terzi che sono svolte nel prevalente interesse del committente (sia esso ente pubblico o privato).

La quasi totalità delle commesse relative principalmente a progetti di ricerca, oltre alle commesse finanziate dall'Unione europea, sono considerate commesse istituzionali.

Questi i criteri principali utilizzati per la valorizzazione delle commesse e dei progetti:

Costi:

- i costi presi in considerazione sono solamente quelli diretti, tra i quali non viene ricompreso il costo del personale dipendente;
- i costi per l'acquisto di cespiti o l'erogazione di borse di studio/assegni di ricerca relativi alla commessa sono ad essa interamente attribuiti;
- nei costi di commessa conto terzi vengono inoltre considerati i costi generali di struttura e gli accantonamenti al fondo comune d'ateneo, calcolati rispettivamente come il 5% e il 10% del corrispettivo previsto al netto delle spese qualificate (principalmente borse di studio, assegni di ricerca, acquisti di apparecchiature tecnico-scientifiche);
- l'attribuzione dei costi a commessa avviene annualmente fino al completamento della commessa;
- i costi sono rilevati a Conto Economico per competenza nell'anno in cui sono sostenuti.

Ricavi:

- le somme riconosciute per i progetti di ricerca vengono rilevate a ricavo a seconda della natura dei progetti stessi, al momento della fatturazione o dell'acquisizione formale della somma da incassare, indipendentemente dallo stato di avanzamento del progetto;
- a fine esercizio gli eventuali ricavi registrati in eccedenza rispetto alla quota di costi (come definiti al punto precedente) sono riscontati negli esercizi successivi fino a completamento della commessa o progetto.



Margine di commessa o progetto

L'eventuale margine residuo di commessa, risultante dalla differenza tra i ricavi ed i costi totali (così come sopra definiti), può essere destinato dal Responsabile della prestazione al funzionamento, all'investimento o allo sviluppo delle attività istituzionali della Struttura e/o all'incremento del Fondo di Struttura.

In presenza di progetti istituzionali, l'eventuale margine può essere destinato al co-finanziamento di nuovi progetti o all'acquisto di ulteriori cespiti/servizi/borse di studio/altro a discrezione del responsabile scientifico del progetto stesso. La parte di utile derivante dai margini di commessa e di progetti istituzionali viene destinato ad una riserva del patrimonio vincolato.

I risconti passivi accolgono poi la quota di contributi in conto capitale a copertura degli ammortamenti futuri dei cespiti a cui si riferiscono.

PATRIMONIO NETTO

Il Patrimonio Netto dell'Ateneo si articola in:

- Fondo di dotazione: vincolato o non vincolato in funzione delle indicazioni statutarie;
- Patrimonio vincolato: composto da riserve vincolate per scelte operate da terzi donatori e da decisioni del Consiglio di Amministrazione, margini di commesse per progetti di ricerca conclusi nonché riserve vincolate ad attività di ricerca da parte delle strutture dipartimentali. Si precisa a tal fine che i vincoli possono essere anche temporanei;
- Patrimonio non vincolato: riserve derivanti dai risultati dell'esercizio e degli esercizi precedenti, nonché delle riserve statutarie.

La permanenza dei vincoli viene verificata ogni anno e la quota di patrimonio vincolato viene determinata di conseguenza. Nel momento in cui l'Ateneo conclude un'attività per la quale in precedenza era stata vincolata una riserva, il relativo ammontare viene riclassificato nel patrimonio non vincolato.

FONDI PER RISCHI E ONERI

I fondi per rischi ed oneri sono stanziati per coprire costi, di esistenza certa o probabile, dei quali tuttavia, alla data di chiusura dell'esercizio, non sono esattamente determinabili l'ammontare o la data della sopravvenienza. Gli stanziamenti riflettono la migliore stima possibile sulla base degli elementi a disposizione.

Qualora in seguito all'aggiornamento delle stime iniziali, i fondi precedentemente stanziati risultino eccedenti, si procede al loro rilascio rilevando la variazione tra gli altri ricavi. Nel caso in cui, nell'ambito di uno stesso fondo, si siano rilevati accantonamenti e rilasci nel medesimo esercizio, la rilevazione economica viene effettuata per il valore netto.

FONDO TRATTAMENTO DI FINE RAPPORTO (TFR)

Rappresenta l'effettivo debito per il trattamento di fine rapporto di lavoro subordinato maturato verso il personale esperto linguistico e determinato in conformità alla legge ed ai contratti di lavoro vigenti.

Per il rimanente personale dell'Ateneo (docenti, ricercatori, dirigenti e tecnici amministrativi) non si procede ad alcun accantonamento al fondo TFR, in quanto le contribuzioni sono versate direttamente all'INPDAP-INPS che, alla cessazione del servizio, provvederà a corrispondere al dipendente quanto dovuto.

OPERAZIONI FUORI BILANCIO

L'Ateneo non ha adottato strumenti della cosiddetta "finanza derivata", né ha posto in essere operazioni di copertura, di speculazione su tassi o su valute ovvero relative a valori mobiliari o altre operazioni similari



giuridicamente perfezionate, ma non ancora eseguite che comportino la nascita di diritti ed obblighi certi produttori attività e/o passività potenziali, non immediatamente iscrivibili nello Stato Patrimoniale.

COSTI E RICAVI

I costi e i ricavi sono esposti in bilancio secondo il principio della prudenza e della competenza economica.

I ricavi e i proventi, i costi e gli oneri relativi ad operazioni in valuta sono determinati al cambio corrente alla data nella quale la relativa operazione è compiuta.

I ricavi per contributi in conto esercizio sono correlati ai costi sostenuti per l'attività a fronte della quale è stato ottenuto il singolo contributo.

I ricavi per contributi in conto capitale sono correlati agli ammortamenti dei cespiti cui si riferiscono.

Le tasse e contributi universitari dovuti dagli studenti sono rilevati per competenza economica.

Tenuto conto che l'anno accademico inizia il 1° ottobre e termina il 30 settembre dell'esercizio successivo, si iscrivono pertanto sul primo esercizio ricavi per i 3/12 del gettito complessivo riferito all'anno accademico e sull'esercizio successivo i restanti 9/12.

IMPOSTE SUL REDDITO

L'accantonamento per imposte sul reddito è determinato in base ad una prudenziale previsione dell'onere fiscale corrente, in relazione alle vigenti norme tributarie.

Non si rende necessaria la rilevazione di imposte anticipate e differite.

GARANZIE, IMPEGNI, BENI DI TERZI E RISCHI

I rischi relativi a garanzie concesse, personali o reali, per debiti altrui sono stati indicati nei conti d'ordine per un importo pari all'ammontare della garanzia prestata; l'importo del debito altrui garantito alla data di riferimento del bilancio, se inferiore alla garanzia prestata, è indicato nella presente Nota Integrativa.

Gli impegni sono indicati nei conti d'ordine al valore nominale, desunto dalla relativa documentazione.

La valutazione dei beni di terzi presso l'Ateneo è stata effettuata sulla base dei valori comunicati dalla controparte o in alternativa, se mancanti, al valore corrente di mercato medesimi.



5. ANALISI DELLE VOCI DELLO STATO PATRIMONIALE

Si presentano nel dettaglio gli andamenti delle voci che compongono lo Stato Patrimoniale 2023, illustrando le principali variazioni rispetto al valore dell'esercizio 2022.

Si segnala che, a seguito della diversa classificazione di alcune voci di Stato Patrimoniale nel 2023 rispetto all'anno precedente, per consentire una più corretta analisi delle variazioni, è stato opportunamente riclassificato il dato comparativo 2022 rispetto al bilancio al 31 dicembre 2022 approvato, come di seguito dettagliato. Rimane comunque invariato il totale del Passivo.

Sezione	Voce	BILANCIO 31.12.22 APPROVATO	BILANCIO 31.12.22 RICLASSIFICATO	IMPORTO RICLASSIFICATO
PASSIVO	Crediti verso Università	6.583.439	4.456.606	(2.126.833)
PASSIVO	Crediti verso enti privati	2.477.097	4.603.930	2.126.833
TOTALE		9.060.536	9.060.536	0

ATTIVITÀ

5.1 IMMOBILIZZAZIONI (A)

Si espone nella seguente tabella la sintesi della movimentazione delle diverse categorie di immobilizzazioni (materiali, immateriali e finanziarie), che si presentano poi nel dettaglio.

Descrizione	Valore Storico	Quote già ammortizz.	Valore netto al 31.12.2022	Incrementi esercizio	Decr.ti eserc.	Giroconto	Ammort.to esercizio	Valore netto al 31.12.2023
1) Costi di impianto, di ampliamento e di sviluppo	0	0	0	0	0	0	0	0
2) Diritti di brevetto e diritti di utilizzaz. opere di ingegno	1.682.918	1.571.567	111.351	66.735	0	0	83.044	95.042
3) Concessioni, licenze, marchi, e diritti simili	1.376.319	1.363.099	13.220	79.064	0	0	26.903	65.381
4) Immobilizzazioni in corso e acconti immateriali	0	0	0	0	0	0	0	0
5) Altre immobilizzazioni imm.	11.346.629	4.324.791	7.021.838	0	0	0	330.254	6.691.584
I – IMMOBILIZZAZ. IMMATERIALI	14.405.866	7.259.457	7.146.409	145.799	0	0	440.201	6.852.007
1) Terreni e fabbricati	175.071.512	101.864.986	73.206.526	306	0	17.211.663	5.336.099	85.082.396
2) Impianti e attrezzature	33.059.311	28.695.197	4.364.114	1.405.088	14.180	0	1.333.990	4.421.032
3) Attrezzature scientifiche	41.775.336	37.921.859	3.853.477	3.762.596	2.782	0	2.801.399	4.811.892
4) Patrimonio librario, opere d'arte, d'antiquariato e museali	681.831	0	681.831	200	0	0	0	682.031
5) Mobili e arredi	5.562.083	4.054.620	1.507.463	336.516	0	0	314.673	1.529.307
6) Immobilizz in corso e acconti	17.051.857	0	17.051.857	7.976.922	0	-17.211.663	0	7.817.116
7) Altre immobilizzaz. materiali	974.382	893.270	81.112	26.710	0	0	23.339	84.483
II- IMMOBILIZZAZ. MATERIALI	274.176.312	173.429.932	100.746.380	13.508.339	16.962	0	9.809.500	104.428.257
III – IMMOBILIZZAZ. FINANZ.	1.577.676	0	1.577.676	133.777	0	0	0	1.711.453
TOTALE	290.159.854	180.689.389	109.470.465	13.787.915	16.962	0	10.249.702	112.991.717



I – IMMOBILIZZAZIONI IMMATERIALI

Saldo al 31.12.2022	7.146.409
Saldo al 31.12.2023	6.852.007

VARIAZIONE (294.402)

Di seguito si espone il dettaglio della movimentazione delle singole voci che compongono la sezione delle immobilizzazioni immateriali.

Descrizione	Valore Storico	Quote già ammortizzate	Valore netto al 31.12.2022	Incrementi esercizio	Decr.ti esercizio	Giroconto	Ammort.to esercizio	Valore netto al 31.12.2023
Costi di impianto, di ampliamento e di sviluppo	-	-	-	-	-	-	-	-
Diritti di brevetto e diritti di utilizzazione opere di ingegno	1.682.918	1.571.567	111.351	66.735	-	-	83.044	95.042
Concessioni, licenze, marchi, e diritti simili	1.376.319	1.363.099	13.220	79.064	-	-	26.903	65.381
Immobilizzazioni in corso e acconti immateriali	-	-	-	-	-	-	-	-
Altre immobilizzazioni immateriali	11.346.629	4.324.791	7.021.838	-	-	-	330.254	6.691.584
TOTALE	14.405.866	7.259.457	7.146.409	145.799	-	0	440.201	6.852.007

1) Costi di impianto, di ampliamento e di sviluppo

La voce “Costi di impianto, di ampliamento e di sviluppo” non è stata valorizzata in quanto non si rilevano costi pertinenti per il nostro Ateneo.

2) Diritti di brevetto e diritti di utilizzazione delle opere di ingegno

Descrizione	Costo originario	Fondo ammortamento	Valore di bilancio
Valore al 31.12.2022	1.682.918	1.571.567	111.351
Acquisti	66.735	0	66.735
Giroconto	0	0	0
Dismissioni	(29.436)	(29.436)	0
Ammortamento	0	83.044	(83.044)
Valore al 31.12.2023	1.720.217	1.625.175	95.042

La voce “Diritti di brevetto e diritti di utilizzazione delle opere di ingegno” si riferisce all’acquisizione di software per le attività di didattica, di ricerca e per i servizi informatici di supporto dell’Ateneo. Gli incrementi dell’esercizio (euro 66.735) sono riferiti principalmente ai costi di sviluppo e manutenzioni evolutive di software di Ateneo sostenuti dalla Direzione Servizi Operativi.



3) Concessioni, licenze, marchi e diritti simili

Descrizione	Costo originario	Fondo ammortamento	Valore di bilancio
Valore al 31.12.2022	1.376.319	1.363.099	13.220
Acquisti	79.064	0	79.064
Giroconto	0	0	0
Dismissioni	(26.551)	(26.551)	0
Ammortamento	0	26.903	(26.903)
Valore al 31.12.2023	1.428.832	1.363.451	65.381

La voce “Concessioni, licenze, marchi e diritti simili” si riferisce ad acquisizioni di licenze di durata pluriennale per l’utilizzo di software e banche dati. Il saldo 2023 è sostanzialmente in linea con quello dell’anno precedente.

4) Immobilizzazioni in corso e acconti immateriali

La voce non presenta movimenti nel 2023, né nel 2022.

5) Altre immobilizzazioni immateriali

Descrizione	Costo originario	Fondo ammortamento	Valore di bilancio
Valore al 31.12.2022	11.346.629	4.324.791	7.021.838
Acquisti	0	0	0
Giroconto	0	0	0
Dismissioni	0	0	0
Ammortamento	0	330.254	(330.254)
Valore al 31.12.2023	11.346.629	4.655.045	6.691.584

Nella voce “Altre immobilizzazioni immateriali” sono iscritti i costi per lavori su immobili non di proprietà dell’Ateneo. Il saldo si riduce rispetto al 2022 solo per effetto dell’ammortamento di competenza dell’anno.

Tale valore accoglie principalmente i costi per lavori di ristrutturazione effettuati sull’immobile Toppo-Wassermann (in ammortamento dal 2014), finanziati per la quasi totalità da contributi ministeriali dedicati e contributi regionali a fronte dei quali l’Ateneo ha stipulato mutui con la Cassa Depositi e Prestiti. La quota di ammortamento annua del cespite trova quasi totale sterilizzazione nei ricavi imputati a Conto economico; la parte di contributi (MIUR e Regione FVG) che residuano trova invece iscrizione nella sezione “Risconti passivi su contributi per investimenti”.



II – IMMOBILIZZAZIONI MATERIALI

Saldo al 31.12.2022	100.746.380
Saldo al 31.12.2023	104.428.257
VARIAZIONE	3.681.877

All'interno di questo raggruppamento trovano collocazione i beni di uso durevole necessari per lo svolgimento dell'attività dell'Ateneo. Per quanto riguarda i criteri adottati si rinvia alla sezione "Criteri di valutazione".

Descrizione	Valore Storico	Quote già ammortizzate	Valore netto al 31.12.2022	Incrementi esercizio	Decrementi esercizio	Giroconto	Ammort.to esercizio	Valore netto al 31.12.2023
Terreni e fabbricati	175.071.512	101.864.986	73.206.526	306	0	17.211.663	5.336.099	85.082.396
Impianti e attrezzature	33.059.311	28.695.197	4.364.114	1.405.088	14.180	0	1.333.990	4.421.032
Attrezzature scientifiche	41.775.336	37.921.859	3.853.477	3.762.596	2.782	0	2.801.399	4.811.892
Patrimonio librario, opere d'arte, antiquar. e museali	681.831	-	681.831	200	0	0	0	682.031
Mobili e arredi	5.562.083	4.054.620	1.507.463	336.516	0	0	314.673	1.529.307
Immobilizzaz. In corso e acconti	17.051.857	-	17.051.857	7.976.922	0	-17.211.663	0	7.817.116
Altre immobil. Materiali	974.382	893.270	81.112	26.710	0	0	23.339	84.483
TOTALE	274.176.312	173.429.932	100.746.380	13.508.339	16.962	0	9.809.500	104.428.257

Di seguito si presentano le variazioni che hanno interessato le singole voci.

1) Terreni e Fabbricati

Descrizione	Costo originario	Fondo ammortamento	Valore di bilancio
TERRENI			
Valore al 31.12.2022	1.892.409	0	1.892.409
Acquisti	306	0	306
Dismissioni	0	0	0
Valore al 31.12.2023	1.892.715	0	1.892.715
FABBRICATI			
Valore al 31.12.2022	173.179.103	101.864.986	71.314.117
Acquisti	0	0	0
Giroconto	17.211.663	0	17.211.663



Descrizione	Costo originario	Fondo ammortamento	Valore di bilancio
Dismissioni	0	0	0
Ammortamento	0	5.336.099	(5.336.099)
Valore al 31.12.2023	190.390.766	107.201.085	83.189.681
VALORE AL 31.12.2023 TERRENI E FABBRICATI	192.283.481	107.201.085	85.082.396

Questa voce ha registrato nel 2023 un incremento molto significativo derivante dalla capitalizzazione di diversi importanti interventi di edilizia conclusi nel corso dell'anno e per il cui dettaglio si rimanda alla presentazione della voce "Fabbricati".

Con riferimento ai terreni, il minimo incremento registrato nel 2023 (euro 306) si riferisce al valore di terreni in comune di Basiliano inizialmente oggetto di legato di una eredità, a cui il beneficiario designato ha successivamente rinunciato.

Il saldo del conto al 31.12.23 risulta pari a euro 1.892.715; si precisa al riguardo che tutti i terreni di proprietà acquisiti fino al 2013 erano stati acquistati interamente con finanziamenti ministeriali e vengono esposti a bilancio a saldo zero in quanto il contributo era stato registrato a decurtazione del costo storico.

Descrizione	Costo storico di acquisto	Contributo c/capitale	Valore al 31.12.2023	Note
Terreni Azienda Agraria	792.822	792.822	0	
Terreni Rizzi	4.120.970	4.120.970	0	
Terreni Gorizia zona ex Locchi	240.000	240.000	0	
Parco Palazzo Antonini – Maseri	388.000	0	388.000	
Terreni agrari Campoformido	31.104	0	31.104	
Terreni agrari Manzano	903.932	0	903.932	
Terreni agrari Pavia di Udine	449.960	0	449.960	
Terreni agrari Premariacco	52.968	0	52.968	tot. Eredità Maseri: € 1.467.263
Terreni agrari Cividale del Friuli	48.470	0	48.470	
Terreni agrari Savogna d'Isonzo	11.932	0	11.932	
Altri terreni Campoformido	6.042	0	6.042	
Altri terreni Basiliano	306	0	306	
TOTALE	7.046.507	5.153.792	1.892.715	

Con riferimento ai fabbricati, si registrano incrementi totali per euro 17.211.663, iscritti alla voce "Giroconto": il valore corrisponde ai lavori iniziati gli anni scorsi (e rilevati in precedenza nella voce "Immobilizzazioni materiali in corso") e conclusi nel 2023, così costituiti:

- euro 6.438.642 riferiti alla costruzione dei nuovi laboratori di area medica presso l'immobile ex Ancelle;
- euro 6.208.107 per i lavori di ristrutturazione della nuova sede del Dipartimento di Scienze Giuridiche presso l'ex Renati;
- euro 3.189.072 per il riferimento delle coperture delle grandi aule presso la sede dei Rizzi;



- euro 633.527 per i costi di collaudo relativi alla biblioteca Rizzi, il cui ammortamento è iniziato a fine 2022;
- euro 214.502 per i lavori di realizzazione del parcheggio della sede di Tomadini;
- euro 527.812 per interventi minori diversi su altri palazzi di proprietà dell'Ateneo.

Il valore netto dei fabbricati al 31 dicembre 2023 risente infine degli ammortamenti di competenza dell'anno (euro 5.336.098). Come già indicato nella presentazione dei criteri di valutazione delle poste, tali ammortamenti sono parzialmente compensati dall'imputazione a Conto Economico della correlata quota di competenza dei contributi regionali e ministeriali che hanno finanziato l'acquisto o gli interventi sui cespiti e del ricavo (registrato nella sezione "Altri proventi e ricavi diversi") originato dalla rettifica registrata nel corso del 2021. Tutti i contributi sono iscritti nella voce "Risconti passivi su contributi per investimenti", cui si rimanda per maggiori dettagli.

2) Impianti e attrezzature

Descrizione	Costo originario	Fondo ammortamento	Valore di bilancio
IMPIANTI E MACCHINARI			
Valore al 31.12.2022	16.044.646	13.366.490	2.678.156
Acquisti	321.226	0	321.226
Giroconto	0	0	0
Dismissioni	(407.367)	(398.552)	(8.815)
Ammortamento	0	476.132	(476.132)
Valore al 31.12.2023 – Impianti e macchinari	15.958.505	13.444.070	2.514.435
ATTREZZATURE NON SCIENTIFICHE			
Valore al 31.12.2022	17.014.665	15.328.707	1.685.958
Acquisti	1.083.862	0	1.083.862
Giroconto	0	0	0
Dismissioni	(334.989)	(329.623)	(5.365)
Ammortamento	0	857.858	(857.858)
Valore al 31.12.2023 – Attrezzature non scientifiche	17.763.538	15.856.941	1.906.597
Valore al 31.12.2023 – TOTALE	33.722.043	29.301.011	4.421.032

La sezione comprende gli investimenti relativi all'acquisizione ed installazione di impianti e macchinari e di attrezzature destinati allo svolgimento delle attività didattiche e amministrative.

Gli incrementi 2023 della voce "Impianti e macchinari" sono riconducibili a lavori su impianti generici (elettrici, meccanici, di riscaldamento e condizionamento) realizzati in diversi edifici.

Gli incrementi delle attrezzature non scientifiche, pari a euro 1.083.862, si riferiscono agli investimenti effettuati principalmente dalla Direzione Servizio Operativi per l'aggiornamento del parco macchine, per l'acquisizione di attrezzature di rete, server e per l'allestimento di aule multimediali.



3) Attrezzature scientifiche

Descrizione	Costo originario	Fondo ammortamento	Valore di bilancio
Valore al 31.12.2022	41.775.336	37.921.859	3.853.477
Acquisti	3.762.596	0	3.762.596
Giroconto	0	0	0
Dismissioni	(773.329)	(770.547)	(2.782)
Ammortamento	0	2.801.399	(2.801.399)
Valore al 31.12.2023	44.764.603	39.952.711	4.811.892

Come rilevato nella prima parte della presente Nota integrativa, le attrezzature scientifiche seguono l'ammortamento ordinario per la singola categoria di bene, ad eccezione di quelle acquistate dai Dipartimenti per l'attività di ricerca che sono soggette ad ammortamento al 100%, nel caso in cui siano completamente contribuite.

I nuovi investimenti (euro 3.762.596) sono riferiti principalmente agli acquisti effettuati per l'allestimento dei nuovi laboratori di area medica presso le ex Ancelle, a valere sul progetto cofinanziato dal MUR ai sensi del DM 1121/2019. Secondariamente sono riferiti agli acquisti dei Dipartimenti, in particolare di area scientifica, a valere su varie fonti di copertura tra cui rilevano: progetti di ricerca finanziati da enti esterni (tra cui i progetti PNRR), l'assegnazione annua per investimento attribuita dall'Ateneo e i fondi del piano strategico 2022-2025.

Nella tabella seguente si riepiloga la ripartizione degli investimenti effettuati nel corso dell'esercizio dalle singole strutture:

STRUTTURA	Valore al 31.12.2023
Dipartimento Area medica	2.064.765
DIPARTIMENTO DI AREA MEDICA	2.064.765
Dipartimenti Area scientifica	1.566.118
DIPARTIMENTO DI SCIENZE AGROALIMENTARI, AMBIENTALI E ANIMALI	988.692
DIPARTIMENTO DI SCIENZE MATEMATICHE, INFORMATICHE E FISICHE	164.485
DIPARTIMENTO POLITECNICO DI INGEGNERIA E ARCHITETTURA	412.941
Dipartimenti Area umanistica	112.547
DIPARTIMENTO DI LINGUE E LETTERATURE, COMUNICAZIONE, FORMAZIONE E SOCIETA'	45.932
DIPARTIMENTO DI STUDI UMANISTICI E DEL PATRIMONIO CULTURALE	66.615
Dipartimenti Area economico-giuridica	15.190
DIPARTIMENTO DI SCIENZE ECONOMICHE E STATISTICHE	2.419
DIPARTIMENTO DI SCIENZE GIURIDICHE	12.771
Altre strutture	3.976
DIREZIONE DIDATTICA E SERVIZI AGLI STUDENTI	3.976
TOTALE	3.762.596



4) Patrimonio librario, opere d'arte, d'antiquariato e museali

Descrizione	Costo originario	Fondo ammortamento	Valore di bilancio
Valore al 31.12.2022	681.831	0	681.831
Acquisti	200	0	200
Giroconto	0	0	0
Dismissioni	0	0	0
Ammortamento	0	0	0
Valore al 31.12.2023	682.031	0	682.031

Nella voce "Patrimonio librario, opere d'arte, d'antiquariato e museali" sono ricomprese unicamente le opere con valore storico che rimangono iscritte nell'attivo dello Stato Patrimoniale e non vengono ammortizzate. Come indicato nei "Criteri di valutazione", tutto il patrimonio librario dell'Ateneo viene considerato bene di consumo e portato direttamente a costo.

Il saldo è sostanzialmente in linea con l'anno precedente.

5) Mobili e arredi

Descrizione	Costo originario	Fondo ammortamento	Valore di bilancio
MOBILI			
Valore al 31.12.2022	2.910.018	2.877.811	32.207
Acquisti	961	0	961
Giroconto	0	0	0
Dismissioni	0	0	0
Ammortamento	0	7.489	(7.489)
Valore al 31.12.2023 – Mobili	2.910.979	2.885.300	25.679
ARREDI			
Valore al 31.12.2022	2.652.065	1.176.809	1.475.256
Acquisti	335.555	0	335.555
Giroconto	0	0	0
Dismissioni	0	0	0
Ammortamento	0	307.183	(307.183)
Valore al 31.12.2023 – Arredi	2.987.620	1.483.992	1.503.628
Valore al 31.12.2023 – TOTALE	5.898.599	4.369.292	1.529.307

Gli incrementi 2023 della categoria in esame sono principalmente riferiti ad acquisti di arredi per allestire la nuova sede del Dipartimento di scienze giuridiche presso l'ex Renati e gli spazi presso la sede dei Rizzi precedentemente occupati dalla biblioteca di area scientifica, che – come già illustrato nella relazione del bilancio 2022 – si è trasferita nel nuovo edificio inaugurato alla fine dell'anno.



6) Immobilizzazioni materiali in corso e acconti

La voce si riferisce ad interventi di edilizia effettuati su immobili di proprietà non ancora conclusi. Per ogni intervento sono stati rilevati tutti i costi sostenuti, comprensivi delle spese di progettazione e di eventuali consulenze. Al termine dei lavori si procederà alla valorizzazione definitiva del cespite e dalla data di collaudo inizierà a decorrere il relativo ammortamento.

Descrizione	Valore al 31.12.2022	Incrementi esercizio	Giroconto a Fabbricati	Valore al 31.12.2023
Biblioteca Rizzi	0	633.527	633.527	0
Laboratori di medicina (ex Ancelle)	5.856.964	581.678	6.438.642	0
Renati Sezione Femminile	5.754.169	453.938	6.208.107	- 0
Ristrutturazione ex chiesa S. Lucia	832.903	0	0	832.903
Labs Village	247.109	49.732	48.581	248.260
Rifacimento coperture grandi aule Rizzi	2.901.688	287.384	3.189.072	0
Rifacimento coperture sedi universitarie	11.555	0	0	11.555
Cabina media tensione area Blanchini	8.698	0	0	8.698
Adeguamento cabine Enel e impianto luci emergenza sede Rizzi	7.850	0	0	7.850
Realizzazione sistema antincendio COT6	7.761	0	0	7.761
Adeguamento ex Stella Matutina	3.720	4.880	0	8.600
Lavori adeguamento palazzo Antonini-Maseri	53.901	27.393	0	81.294
Nuovo complesso Kolbe	506.367	417.220	0	923.587
lavori adeguamento biblioteca Mantica (1° piano)	12.449	29.168	0	41.617
Labs Village 2	41.896	0	0	41.896
Coperture ex scuderie Florio	0	7.601	7.601	0
Prevenzione incendi - Tomadini	514.420	115.117	0	629.538
Scala Antincendio Tullio	112.635	30.133	142.768	0
Antincendio Biblioteca Maseri	141.557	1.283	142.840	0
Aule Renati 150 posti	2.889	0	0	2.889
Parcheggio Tomadini	5.596	208.906	214.502	-
Adeguamento statico chiesetta Kolbe	27.727	0	0	27.727
Adeguamento antincendio DM 25/08/2022	0	74.953	0	74.953
Adeguamento barriere architettoniche	0	12.376	12.376	-
Cantina sperimentale AZIA	0	156.710	0	156.710
Efficientamento energetico	0	2.846.460	0	2.846.460
Lavori Galleria del vento	0	122.453	0	122.453
Labs Village - lotto 3	0	244.202	0	244.202
Labs Village - lotto 4	0	1.301.678	0	1.301.678
Interventi edifici diversi	0	176.910	173.647	3.263
Nuovi bagni e impianti Villa Maseri	0	193.222	0	193.222
TOTALE	17.051.857	7.976.922	17.211.663	7.817.116

Gli incrementi dell'anno, pari a totali euro 7.976.922, si riferiscono a:



- prosecuzione di opere avviate in esercizi precedenti (es. ristrutturazione Renati sezione femminile, realizzazione del nuovo complesso Kolbe, Labs Village, nuovi laboratori di medicina presso ex Ancelle, parcheggio sede Tomadini, rifacimento coperture grandi aule dei Rizzi);
- nuovi interventi (es. efficientamento energetico, lotto 3 e lotto 4 dei Labs Village, realizzazione nuovi bani e impianti Villa Maseri).

Gli importi rilevati nella colonna “Giroconto a Fabbriati” si riferiscono agli interventi conclusi e collaudati nel corso del 2023, già illustrati nella sezione dei Fabbriati, cui si rimanda per dettagli.

7) Altre immobilizzazioni materiali

Descrizione	Costo originario	Fondo ammortamento	Valore di bilancio
AUTOVEETTURE, MOTOVEICOLI E SIMILI			
Valore al 31.12.2022	271.232	255.962	15.270
Acquisti	2.432	0	2.432
Giroconto	0	0	0
Dismissioni	(24.096)	(24.096)	0
Ammortamento	0	6.108	(6.108)
Valore al 31.12.2023 – Autoveetture, motoveicoli e simili	249.568	237.974	11.594
AUTOVEICOLI DA TRASPORTO			
Valore al 31.12.2022	703.150	637.308	65.842
Acquisti	24.278	0	24.278
Giroconto	0	0	0
Dismissioni	(66.385)	(66.385)	0
Ammortamento	0	17.231	(17.231)
Valore al 31.12.2023 – Autoveicoli da trasporto	661.043	588.154	72.889
Valore al 31.12.2023 – TOTALE	910.611	826.128	84.483

Le autoveetture di proprietà dell’Ateneo vengono utilizzate principalmente dai Dipartimenti per le attività scientifiche e dalla Direzione Servizi Operativi per lo svolgimento delle proprie attività istituzionali. Il saldo della voce al 31.12.2023 risente dell’acquisto da parte dei dipartimenti di un nuovo mezzo e di un rimorchio (euro 26.710), al netto degli ammortamenti di competenza dell’anno (euro 23.339).

III – IMMOBILIZZAZIONI FINANZIARIE

Saldo al 31.12.2022	1.577.676
Saldo al 31.12.2023	1.711.453
VARIAZIONE	133.777

La voce delle “Immobilizzazioni finanziarie” si riferisce principalmente alle partecipazioni detenute dall’ateneo e agli investimenti in “Titoli”.



Descrizione	Valore al 31.12.2022	Incrementi esercizio	Decrementi esercizio	Valore al 31.12.2023
Partecipazioni	1.139.026	0	0	1.139.026
Titoli	425.721	133.777	0	559.498
Crediti per depositi cauzionali	12.929	0	0	12.929
TOTALE	1.577.676	133.777	0	1.711.453

Partecipazioni

A dicembre 2023 il Consiglio di amministrazione dell'Ateneo ha provveduto alla ricognizione ordinaria delle società e delle partecipazioni prevista dall'art. 20 del D.Lgs. 175/2016 ("Testo Unico in materia di società a partecipazione pubblica"), approvata con delibera che – ai sensi della norma stessa – costituisce aggiornamento del piano operativo di cui alla L. 190/2014.

Per ciascuna delle partecipazioni soggette alla ricognizione, l'Ateneo ha individuato le azioni da intraprendere, che verranno verificate e aggiornate in sede della futura ricognizione ordinaria da approvare entro il 31 dicembre 2024.

Nella tabella che segue, redatta secondo le indicazioni di cui al Manuale Tecnico Operativo (MTO), sono riportati i dati delle partecipate iscritte a bilancio al 31.12.2023 e corrispondenti solo a società, anche in forma consortile. La situazione è rimasta invariata rispetto al 31.12.2022.

L'importo complessivo delle partecipazioni è coerente rispetto alla valutazione patrimoniale della partecipata in base all'ultimo bilancio disponibile alla data di redazione del presente documento.

Non si è proceduto a svalutare le partecipazioni con valore inferiore rispetto al patrimonio netto in quanto le perdite delle società partecipate non hanno carattere durevole.



Descrizione	Tipologia	Oggetto sociale	Eventuale contrib annuo	Costo di acquisto	Valore iscrizione bilancio al 31.12.22	Incr.ti 2023	Decr.ti 2023	Valore iscrizione bilancio al 31.12.23	Dati bilancio della partecipata – 2022			PN di pertinenza	Quota posseduta UNIUD
									Capitale sociale	Patrim. Netto	Risultato esercizio		
FORMAZIONE AVANZATA, RICERCA, EDITORIA – FARE SRL	Società di capitali	Attività editrice di pubblicazioni di carattere scientifico, tecnico, culturale e didattico. Erogazione di servizi di alta formazione. Attività di scouting, supporto alla progettazione e alla gestione di progetti di ricerca.	-	51.116	1.018.916		-	1.018.916	50.000	1.064.815	1.578	1.064.815	100,00%
LOD SRL.	Società di capitali	Servizi tecnici e professionali per la misurazione, la caratterizzazione e il controllo delle emissioni odorose	-	20.000	20.000	-	-	20.000	80.000	401.062	-45.473	100.266	25,00%
FRIULI INNOVAZIONE CENTRO DI RICERCA E DI TRASFERIM. TECNOLOGICO	Consorzio	Favorire la ricerca scientifica anche applicata, lo sviluppo e il trasferimento tecnologico, promuovendo il loro rapporto con la realtà produttiva	-	852.000	28.500	-		28.500	3.696.000	4.584.076	136.376	33.488	0,73%
T.O.R. TISSUE AND ORGAN REPLACEMENTS STL.	Società di capitali	Coltivazione e proliferazione di cellule umane per la sostituzione di tessuti e organi	-	11.900	11.900	-	-	11.900	119.000	34.101	3.800	3.410	10,00%
MARMAX SRL	Società di capitali	Modellazione CAD 3D, prototipazione rapida, preserie in vacuum casting, corsi di formazione e consulenza	-	8.910	8.910	-	-	8.910	99.000	47.707	37	4.294	9,00%
MARE TC FVG s.c.a.r.l.	Società di capitali	Favorire e sviluppare la ricerca scientifica, anche applicata, lo sviluppo tecnologico e la formazione a favore dei settori delle tecnologie marittime	-	30.000	30.000	-	-	30.000	376.000	489.601	5.134	39.064	7,98%
SMACT Società Consortile per Azioni	Società di capitali	Promuovere e realizzare progetti di ricerca applicata, trasferimento tecnologico e formazione su tecnologie avanzate, nel quadro degli interventi del piano nazionale Industria 4.0	-	6.400	6.400	-	-	6.400	100.000	4.260.075	-4.172.428	272.645	6,40%
BIOGEM SCARL	Società di capitali	Svolgere attività di ricerca nel campo della biologia, della genetica umana, vegetale e animale, dell'informatica e della bioinformatica	-	10.400	10.400	-	-	10.400	197.600	8.043.824	958.669	423.346	5,26%



Descrizione	Tipologia	Oggetto sociale	Eventuale contrib annuo	Costo di acquisto	Valore iscrizione bilancio al 31.12.22	Incr.ti 2023	Decr.ti 2023	Valore iscrizione bilancio al 31.12.23	Dati bilancio della partecipata – 2022			PN di pertinenza	Quota posseduta UNIUD
									Capitale sociale	Patrim. Netto	Risultato esercizio		
AIPERTECH SRL	Società di capitali	Svolgere, produrre e commercializzare prodotti innovativi e servizi ad alto valore tecnologico.	-	500	500	-	-	500	10.000	6.497	-3.503	n.d.	5,00%
KOALA SRL	Società di capitali	Progettare, sviluppare, commercializzare servizi e prodotti di alto valore tecnologico per la generazione distribuita, la mobilità sostenibile, i sistemi mecatronici, la conversione di energia e sistemi elettronici affini e complementari	-	3.000	3.000	-	-	3.000	75.000	128.827	€ 11.361	5.153	4,00%
National Biodiversity Future Center (NBFC) S.c.a.r.l.	Società di capitali	Intraprendere iniziative idonee allo sviluppo di un Centro Nazionale per la Biodiversità (CN) dedicato alla ricerca di frontiera in ambiti tecnologici coerenti con le priorità dell'agenda della ricerca europea sul tema della biodiversità e della sostenibilità ambientale	-	-	500	-	-	500	99.500	99.501	n.p.	n.p.	0,50%
TOTALE			-	994.226	1.139.026	0	0	1.139.026				1.946.480	

*I dati di bilancio delle partecipate sono riferiti ai bilanci alla data del 31.12.2022, in quanto i bilanci 2023 non sono ancora disponibili.

L'Ateneo partecipa inoltre a vario titolo a Consorzi e Fondazioni la cui partecipazione non viene iscritta in bilancio in quanto in relazione ad esse non vi sono possibilità d'uso o di realizzo futuro. Si presentano anche per questi enti i medesimi dati di cui alla tabella precedente, ad eccezione di quelli relativi ai valori di iscrizione a bilancio.

Nel corso del 2023 l'Ateneo ha partecipato in qualità di fondatore costituente, insieme a Fare srl e l'Istituto di Genomica Applicata, alla costituzione della Fondazione per la Ricerca Genomica ed Epigenomica (FORGE) che ha lo scopo di promuovere, sostenere e condurre progetti e programmi di ricerca nel campo della genomica e, più in generale, delle scienze omiche e computazionali. Il conferimento, deliberato dal Consiglio di Amministrazione nella seduta di luglio 2023, è stato pari a euro 100.000.



Descrizione	Tipologia	Oggetto sociale	Eventuale contributo annuo 2023	Costo di acquisto	Dati bilancio della partecipata – BILANCI 2022			Patrimonio netto di pertinenza	Quota posseduta Università
					Capitale sociale/ fondo di dotazione	Patrimonio netto	Risultato esercizio		
Consorzio Interuniversitario per le Biotecnologie (CIB)	Consorzio universitario	Fornire supporti organizzativi, tecnici e finanziari alle Università Consorziato nel campo delle biotecnologie avanzate	1.500	10.329	-	56.400	(16.628)	2.820	5,00%
Consorzio Interuniversitario nazionale per l'informatica (CINI)	Consorzio universitario	Promuovere e coordinare le ricerche sia di base sia applicative e le altre attività scientifiche e di trasferimento nel campo dell'informatica	-	10.329	562.902	983.755	5.977	18.051	1,83%
Consorzio Interuniversitario nazionale per la scienza e tecnologia dei materiali (INSTM)	Consorzio universitario	Promuovere e coordinare la partecipazione delle Università consorziate alle attività scientifiche nel campo della Scienza e Tecnologia dei Materiali	-	7.747	372.352	10.620.042	10.877	212.401	2,00%
Consorzio Nazionale Interuniversitario per le telecomunicazioni (CNIT)	Consorzio universitario	Coordinare e promuovere attività di ricerca teorica e applicativa e svolgere formazione avanzata nel settore delle Telecomunicazioni	-	5.165	211.747	41.853.549	41.149.628	1.020.903	2,44%
Consorzio Interuniversitario per il calcolo automatico dell'Italia Nord Orientale (CINECA)	Consorzio universitario	Promuovere lo sviluppo dei più avanzati sistemi di elaborazione dell'informazione a sostegno della ricerca scientifica e tecnologica	-	5.165	3.129.226	146.330.027	11.813.982	241.528	0,17%
Consorzio Interuniversitario Istituto Nazionale di Biostrutture e Biosistemi (INBB)	Consorzio universitario	Promuovere e coordinare le ricerche e le altre attività scientifiche ed applicative nel campo delle Biostrutture e Biosistemi tra le Università consorziate	-	5.165	134.270	480.471	1.916	18.482	3,85%
Consorzio Interuniversitario Sistemi integrati per l'accesso (CISIA)	Consorzio universitario	Svolgere attività di ricerche nel campo dell'orientamento degli studi universitari specialistici e di perfezionamento superiore	-	5.000	380.000	2.443.889	197.638	32.259	1,32%
Istituto Tecnico Superiore Nuove Tecnologie per il made in Italy*	Fondazione	Promuove la formazione dei diplomati per un inserimento dei diplomati nel mondo del lavoro	-	5.000	65.000	104.573	-	0	0,00%
Consorzio Nazionale Interuniversitario per la Nanoelettronica (IUNET)	Consorzio universitario	Promuovere e coordinare la collaborazione tra le Università nei campi della nanoelettronica	-	3.000	39.000	291.016	-	22.379	7,69%
Consorzio Interuniversitario Alma Laurea	Consorzio universitario	Implementare la banca dati almalaura procedendo all'aggiornamento progressivo della carriera professionale dei laureati/diplomati	-	2.583	236.033	3.289.063	36.395	35.993	1,09%
Consorzio Friuli Formazione	Consorzio	Promozione sul territorio della cultura manageriale, della formazione, della consulenza diretta a consolidare strutture manageriali e imprenditoriali	-	2.582	64.557	78.753	3.914	3.150	4,00%



Descrizione	Tipologia	Oggetto sociale	Eventuale contributo annuo 2023	Costo di acquisto	Dati bilancio della partecipata – BILANCI 2022			Patrimonio netto di pertinenza	Quota posseduta Università
					Capitale sociale/ fondo di dotazione	Patrimonio netto	Risultato esercizio		
Istituto di Formazione del Nord Este in diritto, tecnica e controllo dei prodotti alimentari (IFNE)	Associazione	Formazione professionale rivolta ai giovani neolaureati e neodiplomati riqualificazione professionale e aggiornamento per operatori del settore alimentare	-	1.033	17.522	15.013	(2.509)	885	5,90%
Associazione PNI CUBE	Associazione	Stimolare la nascita e accompagnare al mercato nuove imprese ad alto contenuto di conoscenza di provenienza universitaria	-	1.000	10.000	212.680	2.396	21.268	10,00%
Istituto Tecnico Superiore Kennedy (Pordenone)	Fondazione	Promuovere la diffusione della cultura tecnica e scientifica, sostenere misure per lo sviluppo dell'economia e le politiche attive del lavoro	-	5.000	163.500	252.134	6.576	7.711	3,06%
Istituto di Genomica Applicata	Associazione	Promuovere la ricerca in genetica, genomica e bioinformatica	-	10.000	60.000	432.428	24.673	72.071	16,67%
Centro Nazionale di Ricerca per le tecnologie dell'Agricoltura – AGRITECH	Fondazione	imprimere maggior impulso alla ricerca di frontiera in ambito tecnologico con particolare riferimento alle tecnologie per l'agricoltura e l'alimentazione	50.000	50.000	200.000	200.000	n.d.	n.d.	2,35%
Interconnected Nord-Est Innovation ecosystem– iNEST**	Consorzio	Creare una rete di interconnessione tra enti di ricerca pubblici e privati, orientata allo sviluppo di sinergie tra le molteplici vocazioni del territorio, attraverso l'utilizzo di tecnologie digitali e della transizione ecologica	25.000	25.000	100.000	235.364	n.d.	n.d.	9,09%
Consorzio Interuniversitario Nazionale per la Biologia molecolare delle piante**	Consorzio universitario	Promuovere e coordinare le ricerche e le altre attività scientifiche e applicative nel campo della Biologia Molecolare delle Piante	-	516	n.d.	n.d.	n.d.	n.d.	7,69%
Fondazione per la ricerca genomica ed epigenomica (FORGE)	Fondazione	Promuovere, sostenere e condurre, direttamente e/o indirettamente, progetti e programmi di ricerca nel campo della genomica e, più in generale, delle scienze omiche e computazionali	100.000	100.000	n.d.	n.d.	n.d.	n.d.	0,00%
TOTALE			76.500	154.614					

*Nell'ITS per il Made in Italy l'Ateneo ha conferito € 5.000 in servizi che sono confluiti nel fondo di gestione e non nel fondo di dotazione. Pertanto, pur essendo riconosciuta la qualità di socio fondatore, non è quantificabile una percentuale di partecipazione (da cui la quota pari a 0%).

**Il Centro interuniversitario nazionale per la biologia molecolare delle piante è inattivo e non approva il bilancio da diversi anni.



Come richiesto dal MTO, si presentano sinteticamente nella seguente tabella gli eventuali crediti e debiti vantati alla data del 31.12.2023 nei confronti dei suddetti enti partecipati.

Ente partecipato	CREDITI AL 31.12.2023	DEBITI AL 31.12.2023
Cineca - Consorzio Interuniversitario	0	148.375
Consorzio Interuniv. Sistemi Integrati per l'Accesso- CISIA	128.940	67.006
Consorzio Interuniversitario AlmaLaurea	0	10.092
CONSORZIO INTERUNIVERSITARIO BIOTECNOLOGIE	10.000	0
Consorzio Interuniversitario Nazionale per la Biologia Molecolare delle piante	414.909	0
Consorzio Nazionale Interuniversitario per la Nanoelettronica IUNET	329.175	0
CRITA scarl IN LIQUIDAZIONE	0	150
Eye-Tech srl	40.000	0
F.A.R.E. - FORMAZIONE AVANZATA, RICERCA, EDITORIA	8.496	369.991
Friuli Innovazione Centro di Ricerca e Trasferimento Tecnologico	0	12.000
innov@ctors s.r.l.	1.280	15.250
Totale complessivo	932.800	622.863

Tra i debiti, gli importi più significativi sono quelli nei confronti della partecipata 100% FARE e del Cineca, per i costi per servizi fatturati nel 2023 e non ancora liquidati. Sul fronte dei crediti, permane quello nei confronti del Consorzio Interuniversitario Nazionale per la Biologia Molecolare delle piante per un progetto di ricerca del Dipartimento di Scienze Agroalimentari, ambientali e animali, rispetto al quale si sono riscontrate delle difficoltà nelle procedure di rendicontazione e conseguente incasso del credito da parte del Ministero competente. Viste le criticità, già anni fa l'Ateneo ha prudenzialmente svalutato completamente il credito, in attesa di una risoluzione della questione che si confida si possa realizzare prossimamente.

Titoli

Nel corso del 2023 sono stati trasferiti sul conto titoli dell'Ateneo le azioni e i fondi oggetto di una eredità ricevuta nel 2022. Tali valori si aggiungono ai titoli di Stato (BTP) ricevuti nell'ambito della donazione del prof. Maseri. Le quotazioni al 31.12.2023 di tutti i titoli hanno un valore complessivo di euro 559.498.

Crediti per depositi cauzionali

In questa voce sono iscritti i depositi cauzionali versati dall'Ateneo per utenze gas per le sedi del Toppo Wassermann e di via Tomadini e per il servizio Telepass.



5.2 ATTIVO CIRCOLANTE (B)

I – RIMANENZE

Saldo al 31.12.2022	12.749
Saldo al 31.12.2023	10.100
VARIAZIONE	(2.649)

Le rimanenze di magazzino – unicamente riferite all'esigua attività di merchandising dell'Ateneo (es. magliette, tute, borse con il logo dell'Ateneo) – presentano un saldo in linea con quello dell'esercizio precedente.

II – CREDITI

Saldo al 31.12.2022	132.706.654
Saldo al 31.12.2023	164.157.065
VARIAZIONE	31.450.411

Il totale dei crediti è esposto al netto del Fondo svalutazione crediti che accoglie gli importi prudenzialmente accantonati a copertura di possibili perdite derivanti da stati di insolvenza.

Il totale dei crediti netti iscritti a bilancio risulta essere pertanto il seguente:

Descrizione	Valore al 31.12.2023	Valore al 31.12.2022	Variazioni
1) verso MIUR e altre Amministrazioni centrali	65.342.365	48.506.041	16.836.324
2) verso Regioni e Province Autonome	48.283.125	46.414.432	1.868.693
3) verso altre Amministrazioni locali	239.347	264.735	(25.388)
4) verso l'Unione Europea e Resto del Mondo	11.214.963	2.138.945	9.076.018
5) verso Università	3.872.469	4.004.408	(131.939)
6) verso studenti per tasse e contributi	13.079.182	12.236.468	842.714
7) verso società ed enti controllati	8.496	5.786	2.710
8) verso altri (pubblici)	14.708.064	10.495.767	4.212.297
9) verso altri (privati)	7.409.054	8.640.072	(1.231.018)
TOTALE	164.157.065	132.706.654	31.450.411

Di seguito per ciascuna voce di credito si forniscono le informazioni di dettaglio.



1) Crediti verso MIUR e altre Amministrazioni centrali

Descrizione	Valore al 31.12.2023	Valore al 31.12.2022	Variazioni
Crediti verso MIUR per FFO	19.603.579	8.892.771	10.710.808
Crediti verso MIUR per altri finanziamenti	45.444.217	39.578.981	5.865.236
Crediti verso altri Ministeri	1.044.088	236.126	807.962
TOTALE CREDITO LORDO	66.091.884	48.707.878	17.384.006
Fondo svalutazione crediti	749.519	201.837	547.682
TOTALE CREDITO VERSO MIUR E ALTRE AMMINISTRAZIONI CENTRALI	65.342.365	48.506.041	16.836.324

Nella voce "Crediti verso MIUR per FFO" si iscrive il saldo del Fondo di Finanziamento Ordinario (FFO) relativo all'esercizio 2023. Rispetto al 2022 il saldo della voce è in significativo aumento in quanto è positivo (+10,7 milioni di euro) il differenziale tra nuovi crediti iscritti e incassi dell'anno. Tra i nuovi crediti, novità rispetto all'esercizio precedente, si evidenziano:

- l'assegnazione per il Dipartimento di Eccellenza 2023-2027 (euro 7.222.970) che ha visto la riconferma del titolo al Dipartimento di Studi umanistici e del patrimonio culturale;
- l'assegnazione a regime del piano straordinario di reclutamento del personale 2022-2026 di cui al DM 445/2022 (euro 3.503.485);
- l'assegnazione per potenziamento dei servizi e degli interventi a favore degli studenti (euro 420.846);
- l'assegnazione per sostegno e potenziamento delle Scuole Superiori di cui al DM 231/2023 (euro 300.000).

Anche il saldo della voce "Crediti verso MIUR per altri finanziamenti" è sensibilmente aumentato rispetto all'anno precedente (euro + 5.865.236), principalmente in relazione alle seguenti assegnazioni:

- Assegnazioni per PRIN 2022 (euro 9.279.404) di cui incassati euro 6.841.884;
- D.M. n. 117/2023: euro 330.000 a valere su fondi PNRR per nuove borse di dottorato di durata triennale per la frequenza di percorsi di dottorati innovativi che rispondono ai fabbisogni di innovazione delle imprese e promuovono l'assunzione dei ricercatori dalle imprese";
- D.M. n. 118/2023: euro 780.000 a valere su fondi PNRR per borse di dottorato di durata triennale per la frequenza di percorsi di dottorato in programmi specificamente dedicati e declinati;
- D.D. n. 1321/2023: euro 508.250 a valere su fondi PNRR per l'attuazione dei progetti relativi a 'Orientamento attivo nella transizione scuola-università';
- D.M. n. 794/2023: euro 1.627.100 per "Realizzazione due nuove aule presso Renati" ed euro 987.920 per "Labs Village - 4° lotto", finanziamenti a valere sulle assegnazioni di cui al DM 1274/2021, lett. b);
- DM 455/2023: euro 1.917.208 a valere sul fondo edilizia universitaria e grandi attrezzature, anni 2022 e 2023.

Nei "Crediti verso altri Ministeri" sono iscritte le somme dovute da Ministeri diversi dal MUR (es. MIPAF, MISE, MIBAC, MAE) per progetti di ricerca e ricerche commissionate gestiti dai dipartimenti. Nel corso del 2023 sono stati registrati incassi per importi inferiori rispetto ai nuovi finanziamenti da cui l'incremento di saldo del credito (euro 807.962).

Il "Fondo svalutazione crediti" è riferito a rendicontazioni di progetti per valori non riconosciuti e a diminuzioni di finanziamenti per attività non realizzate.



2) Crediti verso Regioni e Province Autonome

Descrizione	Valore al 31.12.2023	Valore al 31.12.2022	Variazioni
Crediti verso Regione FVG per investimenti	34.354.075	35.844.693	(1.490.618)
Crediti verso Regione FVG per contributi correnti	13.104.419	9.195.291	3.909.128
Crediti verso altre Regioni e Province Autonome	1.032.696	1.582.513	(549.817)
TOTALE CREDITO LORDO	48.491.190	46.622.497	1.868.693
Fondo svalutazione crediti	208.065	208.065	-
TOTALE VERSO REGIONI E PROVINCE AUTONOME	48.283.125	46.414.432	1.868.693

La voce più rilevante di questa sezione si riconferma quella dei “Crediti verso Regione FVG per investimenti” che comprende tutti i finanziamenti pluriennali che la Regione ha deliberato di erogare all’Ateneo per la copertura delle spese di investimento. Con tali contributi l’Ateneo procede alla stipula di mutui con la Cassa Depositi e Prestiti che sono coperti sia per la quota capitale sia per la quota interessi.

Il saldo al 31.12.2023 è in calo rispetto all’anno precedente perché gli incassi sono stati superiori ai nuovi crediti registrati nell’anno. In aggiunta ai crediti residui relativi alle quote a copertura dei mutui (euro 32.617.80), il saldo finale comprende quali voci principali:

- Finanziamento ai sensi della L.R. 2/2011, art. 4, comma 2, lett. d) per l’efficientamento energetico – quota 2023: euro 800.000;
- Finanziamento ai sensi della LR 2/2011, art. 4, comma 2, lettera d) per infrastrutture di ricerca – quota 2023: euro 455.000;
- Contributi a favore degli enti pubblici per la progettazione e la realizzazione di impianti fotovoltaici presso l’ex Basket (euro 413.995).

La voce “Crediti verso Regione FVG per contributi correnti”, che accoglie i crediti per contributi di varia natura assegnati dalla Regione Friuli Venezia Giulia, presenta un saldo al 31 dicembre 2023 in sensibile aumento rispetto al 2022 (euro +3.890.464). Nel corso dell’anno è stato registrato un importante nuovo credito per il finanziamento FSE+ 2021/27-PPO 2023- programma 22/23, destinato a coprire borse di dottorato e posizioni di tecnologi (euro 3.735.000), completamente da incassare che giustifica sostanzialmente la variazione del saldo del conto.

I “Crediti verso altre Regioni e province autonome per contributi correnti” da incassare al 31.12.2023 fanno riferimento essenzialmente ai progetti INTERREG gestiti dai dipartimenti e presenta un saldo pari a euro 1.032.696, in calo rispetto all’anno precedente (euro -549.817) a seguito degli incassi ricevuti dalla Regione Veneto e della Provincia Autonoma di Bolzano per progetti di ricerca iscritti a bilancio in anni precedenti.

Il Fondo svalutazione crediti si riferisce a progetti per i quali si è proceduto ad una rimodulazione del finanziamento o per i quali le spese ammesse a rendiconto potrebbero non essere riconosciute completamente e ad altri finanziamenti svalutati in relazione all’anzianità del credito. Non è previsto alcun fondo per i finanziamenti regionali destinati a finanziare attività di investimento.



3) Crediti verso Amministrazioni locali

Descrizione	Valore al 31.12.2023	Valore al 31.12.2022	Variazioni
Crediti verso amministrazioni locali	239.347	264.735	(25.388)
TOTALE CREDITO LORDO	239.347	264.735	(25.388)
Fondo svalutazione crediti	-	-	-
TOTALE VERSO AMMINISTRAZIONI LOCALI	239.347	264.735	(25.388)

In tale voce sono presenti le somme ancora da riscuotere a vario titolo da enti e amministrazioni locali, in particolare Comuni friulani. Il saldo del conto è in lieve calo rispetto al 2022.

4) Crediti verso l'Unione Europea e il Resto del Mondo

Descrizione	Valore al 31.12.2023	Valore al 31.12.2022	Variazioni
Crediti verso l'Unione Europea e altri Organismi Internazionali per contributi	11.260.097	2.184.122	9.075.975
TOTALE CREDITO LORDO	11.260.097	2.184.122	9.075.975
Fondo svalutazione crediti	45.134	45.177	(43)
TOTALE CREDITO VERSO UNIONE EUROPEA E ALTRI ORGANISMI INTERNAZIONALI	11.214.963	2.138.945	9.076.018

In tale voce sono presenti le somme ancora da riscuotere per i progetti di ricerca stipulati con l'Unione Europea e con altri soggetti internazionali sia pubblici che privati. Il saldo è in significativo aumento soprattutto in relazione al finanziamento dell'Unione Europea per il progetto HORIZON EUROPE WILDCARD del DI4A pari a complessivi euro 8.946.200, comprensivi delle quote da trasferire ai partner progettuali (euro 8.064.590).

5) Crediti verso Università

Descrizione	Valore al 31.12.2023	Valore al 31.12.2022	Variazioni
Crediti verso altre università	4.324.667	4.456.606	(131.939)
TOTALE CREDITO LORDO	4.324.667	4.456.606	(131.939)
Fondo svalutazione crediti	452.198	452.198	-
TOTALE CREDITO VERSO UNIVERSITÀ'	3.872.469	4.004.408	(131.939)

Nella voce "Crediti verso altre università" sono iscritte le somme dovute da altri Atenei a titolo di co-finanziamento di attività o progetti di ricerca svolti in collaborazione con altre Università italiane. Il saldo è in lieve calo rispetto al 2022.

Si precisa che nel corso del 2023 si è proceduto a riclassificare alla voce "Crediti verso Fondazioni" il credito per il progetto AGRITECH (euro 2.126.833) precedentemente iscritto in questa sezione. Il valore 2022 è stato reso omogeneo per consentire il confronto.

Il Fondo svalutazione crediti verso altre Università è principalmente riferito ad una quota non ancora riscossa relativamente ad un progetto di ricerca gestito dall'ex Dipartimento di Scienze Agrarie e Ambientali.



6) Crediti verso studenti per tasse e contributi

Per la valorizzazione dei crediti verso studenti, l'Ateneo ha operato nel modo seguente:

- ha valorizzato e iscritto il credito e il ricavo corrispondenti al gettito complessivo delle tasse riferito all'a.a. 2023/24;
- ha rilevato un risconto passivo per i 9/12 del gettito da rinviare per competenza all'esercizio successivo;
- ha valorizzato un fondo svalutazione crediti verso studenti stimato in base agli abbandoni e ai mancati incassi del biennio precedente;
- ha accantonato un Fondo per rimborsi tasse stimato in base ai criteri adottati per i rimborsi per merito e reddito.

Descrizione	Valore al 31.12.2023	Valore al 31.12.2022	Variazioni
Crediti verso studenti per tasse, contributi e indennità	15.582.634	15.148.823	433.810
TOTALE CREDITO LORDO	15.582.634	15.148.823	433.810
Fondo svalutazione crediti	2.503.452	2.912.355	(408.903)
TOTALE CREDITO VERSO STUDENTI PER TASSE E CONTRIBUTI	13.079.182	12.236.468	842.714

Il saldo della voce "Crediti verso studenti per per tasse, contributi e indennità" accoglie gli importi ancora da riscuotere per l'anno accademico 2023/24, pari ad euro 14.386.152 e per l'a.a. 2022/23, pari ad euro 1.196.482. Il saldo è in crescita grazie al maggior gettito dato a sua volta dal maggior numero di iscritti, oggetto di commento anche nella sezione dei Proventi per la didattica.

Il fondo svalutazione crediti, rideterminato al 31 dicembre 2023 in euro 2.503.451,73, si riferisce agli accantonamenti per mancati incassi presunti, stimati sulla base di dati storici, dei crediti per corsi di laurea/laurea magistrale (6,5%) degli ultimi due anni accademici (aa.aa. 2022/2023 e 2021/22).

7) Crediti verso società ed enti controllati

Descrizione	Valore al 31.12.2023	Valore al 31.12.2022	Variazioni
Crediti verso società ed enti controllati	8.496	5.786	2.710
TOTALE CREDITO LORDO	8.496	5.786	2.710
Fondo svalutazione crediti	-	-	-
TOTALE CREDITO VERSO SOCIETA' ED ENTI CONTROLLATI	8.496	5.786	2.710

Il saldo del conto al 31 dicembre 2023 è riferito ai crediti verso la società controllata Fare srl quale rimborso forfettario delle spese gestione locali anno 2023 in relazione alla concessione in comodato d'uso degli spazi di Via Larga e al rimborso di un contributo per mancata pubblicazione di un volume.

8) Crediti verso altri (pubblici)

Descrizione	Valore al 31.12.2023	Valore al 31.12.2022	Variazioni
Crediti verso altre amministrazioni pubbliche	2.093.422	1.611.135	482.286
Crediti verso Enti di ricerca pubblici	3.356.409	4.082.992	(726.583)



Descrizione	Valore al 31.12.2023	Valore al 31.12.2022	Variazioni
Crediti verso Aziende ospedaliere e altri istituti sanitari	2.276.693	318.537	1.958.156
Crediti per Irap, Ires e IVA	388.189	331.496	56.693
Crediti verso Consorzi pubblici	6.679.814	4.241.007	2.438.807
TOTALE CREDITO LORDO	14.794.526	10.585.167	4.209.359
Fondo svalutazione crediti	86.462	89.400	(2.938)
TOTALE VERSO ALTRI (PUBBLICI)	14.708.064	10.495.767	4.212.297

I crediti verso amministrazioni pubbliche si riferiscono a contributi diversi destinati a finanziare soprattutto progetti di ricerca e borse di dottorato. La variazione del saldo è riferita principalmente all'iscrizione di un consistente credito (per 900 mila ancora da incassare a fine esercizio) per una convenzione con l'Agenzia Italiana per la Cooperazione allo Sviluppo (AICS) per l'esecuzione dell'iniziativa Parco Archeologico di Sennacherib.

Al 31 dicembre 2023, il saldo del conto "Crediti verso enti di ricerca pubblici", riferito ad attività di ricerca, al finanziamento di borse di dottorato (es. da CREA, INFN) e al finanziamento dell'Agenzia Nazionale INDIRE per le borse di mobilità, è in calo rispetto all'anno precedente per maggiori incassi rispetto ai nuovi finanziamenti.

Il saldo del conto "Crediti verso Aziende ospedaliere e altri istituti sanitari" ha subito un considerevole aumento rispetto all'anno precedente per effetto di importanti nuovi accordi di ricerca (tra cui si ricorda quello di 1.250.000 euro sull'Intelligenza Artificiale) sottoscritti nel 2023 ai quali si somma quanto ancora da incassare per il finanziamento dall'Azienda Sanitaria Universitaria Friuli Centrale (ASUFC) dei costi stipendiali di professori associato di area medica, per rimborsi stipendiali dell'Azienda Sanitaria Universitaria Giuliana Isontina (ASUGI) e per i contributi del CRO di Aviano per il finanziamento di borse di dottorato.

Il saldo del conto "Crediti verso Consorzi pubblici" è sensibilmente ulteriormente aumentato rispetto al 2022 per effetto dell'iscrizione di nuovi crediti verso il consorzio iNEST – Interconnected Nord-Est Innovation Ecosystem (euro 2.650.000) per la quota del progetto iNEST, a valere sui fondi PNRR, in cui l'Ateneo di Udine riveste il ruolo di Spoke, e relativa ai bandi a cascata Mezzogiorno e ai fondi per le attività Cross Cutting.

Il fondo svalutazione crediti al 31 dicembre è quantificato in euro 86.462 in funzione della recuperabilità di alcune posizioni ritenute critiche.

9) Crediti verso altri (privati)

Descrizione	Valore al 31.12.2023	Valore al 31.12.2022	Variazioni
Crediti verso privati	3.291.580	3.804.160	(512.580)
Crediti verso Fondazioni	4.400.951	4.603.930	(202.979)
Crediti verso Cassa Depositi e Prestiti	0	0	0
Crediti per fatture da emettere	294.610	494.114	(199.504)
Crediti verso Consorzi privati	161.828	188.250	(26.422)
Altri crediti	78.565	346.939	(268.375)
Crediti verso dipendenti	54.564	62.457	(7.892)



Descrizione	Valore al 31.12.2023	Valore al 31.12.2022	Variazioni
Crediti per depositi cauzionali	18.768	16.408	2.360
Crediti verso Enti di ricerca privati	0	2.643	(2.643)
TOTALE CREDITO LORDO	8.300.865	9.518.901	(1.218.035)
Fondo svalutazione crediti	891.812	878.829	12.983
TOTALE CREDITO VERSO ALTRI (PRIVATI)	7.409.054	8.640.072	(1.231.018)

In questa sezione trovano collocazione, distinti per linea di credito, tutti i contributi che l'Ateneo consegue per lo svolgimento della sua attività di ricerca e di didattica, svolta sia nell'ambito istituzionale sia nell'ambito commerciale per tutte le prestazioni c/terzi. Si precisa che i contributi sui progetti di ricerca sono soggetti a rendicontazione all'ente concedente che quindi, generalmente, eroga il contributo solo in seguito alla presentazione della rendicontazione delle spese sostenute.

I "Crediti verso Privati" accolgono crediti nei confronti di soggetti privati vari, in particolare imprese, vantati per finanziamento di assegni di ricerca, dottorati e per progetti di ricerca e didattica. La diminuzione del saldo è dovuta ai minori crediti registrati rispetto agli importanti incassi ricevuti (es. per fatture di brevetti, finanziamenti di dottorati).

I "Crediti verso Fondazioni" comprendono principalmente i saldi dei contributi attribuiti dalla Fondazione Friuli (euro 1.640.000) e della Fondazione Cassa di Risparmio di Gorizia (euro 350.000) per finanziamenti dell'anno in corso e di anni precedenti in fase di rendiconto. Nel saldo al 31.12.2023 sono compresi anche i finanziamenti di diverse fondazioni per borse di dottorato e per altri progetti di ricerca e didattica dei dipartimenti. Come precedentemente indicato, nel corso del 2023 si è proceduto a riclassificare alla voce "Crediti verso Fondazioni" il credito per il progetto AGRITECH (euro 2.126.833) precedentemente iscritto nei "Crediti verso Università". Il valore 2022 è stato reso omogeneo per consentire il confronto.

La voce "Crediti verso Cassa Depositi e Prestiti" rappresenta la quota dei mutui che l'Ateneo rimborsa. Nel corso del 2023 tali somme sono state erogate dall'Istituto Cassa Depositi e Prestiti è pertanto il saldo è nullo.

I "Crediti per fatture da emettere" rappresentano i crediti nei confronti di soggetti privati diversi derivanti da attività conto terzi. Il saldo è in diminuzione rispetto all'anno precedente.

Gli "Altri crediti", i "Crediti verso consorzi privati" e i "Crediti verso Enti di ricerca privati" si riferiscono agli importi da incassare per contributi e finanziamenti destinati ad attività di ricerca e didattica provenienti da soggetti non ricompresi nelle voci precedenti. Nello specifico, il saldo della voce "Altri crediti" risente dell'incasso del credito per la quota titoli (euro 209.000) derivante da una eredità ricevuta dall'Ateneo nel corso del 2022.

Di seguito riportiamo la suddivisione dei crediti, al lordo del fondo svalutazione, in base alla scadenza.

Descrizione	entro l'esercizio	oltre l'esercizio
Verso MIUR e altre Amministrazioni centrali	66.091.884	
Verso Regioni e Province Autonome	16.484.697	32.006.493
Verso altre Amministrazioni locali	239.347	
Verso l'Unione Europea e altri Organismi Internazionali	11.260.097	



Descrizione	entro l'esercizio	oltre l'esercizio
Verso Università'	4.324.667	
Verso studenti per tasse e contributi	15.582.634	
Verso società' ed enti controllati	8.496	
Verso altri (pubblici)	14.794.526	
Verso altri (privati)	8.300.865	
TOTALE CREDITI SUDDIVISI PER SCADENZA	137.087.213	32.006.493
TOTALE CREDITI	169.093.707	

Si precisa che la suddivisione tra crediti entro o oltre l'esercizio è stata effettuata prendendo a riferimento la natura degli stessi. I crediti verso Regioni e Province autonome con scadenza oltre l'esercizio successivo sono riconducibili ai finanziamenti regionali per l'edilizia universitaria che vengono erogati annualmente secondo il piano di ammortamento dei mutui stipulati con Cassa Depositi e Prestiti.

Si riporta nella seguente tabella un riepilogo dei crediti lordi (totale euro 169.093.707) e del rispettivo fondo svalutazione (totale euro 4.936.642) che ne ridetermina al 31 dicembre 2023 il valore di presunto realizzo in euro 164.157.065.

Descrizione	Credito lordo	Fondo svalutazione Crediti	Crediti Netti
Verso MIUR e altre Amministrazioni centrali	66.091.884	749.519	65.342.365
Verso Regioni e Province Autonome	48.491.190	208.065	48.283.125
Verso altre Amministrazioni locali	239.347	-	239.347
Verso l'Unione Europea e altri Organismi Internazionali	11.260.097	45.134	11.214.963
Verso Università	4.324.667	452.198	3.872.469
Verso studenti per tasse e contributi	15.582.634	2.503.452	13.079.182
Verso società ed enti controllati	8.496	-	8.496
Verso altri (pubblici)	14.794.526	86.462	14.708.064
Verso altri (privati)	8.300.865	891.812	7.409.054
TOTALE	169.093.707	4.936.642	164.157.065

Di seguito si riporta la movimentazione del fondo svalutazione crediti, distinguendo – per rilevanza informativa – tra crediti verso studenti e tutti gli altri crediti.

Per ogni categoria di fondo vengono evidenziati gli utilizzi per crediti non incassati, i rilasci per crediti incassati e gli accantonamenti per le situazioni a rischio di esigibilità sorte nel corso del 2023.

Descrizione	Valori	Di cui su Crediti verso studenti per tasse	Di cui sugli altri Crediti
Fondo al 31.12.2022	4.787.861	2.912.356	1.875.506
- Utilizzi 2023	(1.872.534)	(1.208.904)	(663.630)
- Rilasci 2023	(349.408)	-	(349.408)
+ Accantonamento 2023	2.370.723	800.000	1.570.723
TOTALE FONDO AL 31.12.2023	4.936.642	2.503.452	2.433.190



IV – DISPONIBILITA' LIQUIDE

Saldo al 31.12.2022	94.829.179
Saldo al 31.12.2023	98.931.297
VARIAZIONE	4.102.118

La voce accoglie il saldo al 31 dicembre 2023 dei depositi bancari e del denaro in cassa. La gestione della cassa è affidata a Intesa San Paolo.

Descrizione	Valore al 31.12.2023	Valore al 31.12.2022	Variazioni
Banca c/c	98.839.347	94.741.337	4.098.010
Altri c/c bancari	86.035	81.460	4.575
Denaro e valori in cassa	5.915	6.381	(467)
TOTALE DISPONIBILITA' LIQUIDE	98.931.297	94.829.179	4.102.118

Il saldo delle disponibilità liquide è sostanzialmente aumentato. L'incremento di euro 4.102.118 deriva dal saldo positivo nell'anno tra incassi e pagamenti, che incrementa la consistenza iniziale.

Si precisa che del saldo del conto corrente bancario di euro 98.925.382, euro 2.456.050 sono soggetti a vincolo per il sostenimento delle spese legate a progetti di edilizia (principalmente ristrutturazioni e manutenzioni straordinarie) sugli immobili dell'Ateneo e finanziati dalla stipula di mutui con Cassa Depositi e Prestiti.

5.3 RATEI E RISCONTI ATTIVI

Saldo al 31.12.2022	520.573
Saldo al 31.12.2023	1.076.970
VARIAZIONE	556.397

I ratei e i risconti attivi misurano rispettivamente quote di proventi e oneri, comuni a due o più esercizi e ripartibili in ragione del tempo, la cui competenza economica è anticipata o posticipata rispetto alla manifestazione numeraria e/o documentale.

Descrizione	Valore al 31.12.2023	Valore al 31.12.2022	Variazioni
Risconti attivi	1.076.970	517.526	559.444
Altri ratei attivi	0	3.047	(3.047)
TOTALE	1.076.970	520.573	556.397

Si dettaglia nella tabella che segue la composizione della voce "Risconti attivi": si rileva un incremento notevole del saldo rispetto all'esercizio precedente per il costo di competenza 2024 degli aumenti



contrattuali al personale tecnico amministrativo liquidati a dicembre 2023 in applicazione al Decreto Legge 18 ottobre 2023, n. 145 art. 3 (anticipo sul rinnovo contrattuale 2022 – 2024).

Descrizione	Valore al 31.12.2023	Valore al 31.12.2022	Variazioni
Anticipo rinnovo contrattuale 2022-2024 personale	523.563	-	523.563
Acquisto di servizi (Assistenza informatica, altri servizi)	275.650	152.277	123.374
Servizi informatici	205.670	225.154	(19.484)
Costi per mobilità studenti	27.434	55.383	(27.949)
Costi per il godimento di beni di terzi (Noleggi, Licenze software)	26.251	57.066	(30.814)
Costi generali del personale	13.101	19.563	(6.462)
Altri costi	5.300	8.084	(2.784)
TOTALE RISCONTI ATTIVI	1.076.970	517.526	559.444

5.4 RATEI ATTIVI PER PROGETTI E RICERCHE IN CORSO (D)

Saldo al 31.12.2022	54.389
Saldo al 31.12.2023	56.604
VARIAZIONE	2.215

Stante l'importanza della casistica, in questa sezione trovano specifica evidenziazione i valori dei ratei attivi per progetti e ricerche in corso alla chiusura dell'esercizio. E' prevista sezione analoga nella corrispondente voce del passivo dello Stato patrimoniale (Risconti passivi per progetti e ricerche in corso).

Descrizione	Valore al 31.12.2023	Valore al 31.12.2022	Variazioni
Ratei attivi per progetti e ricerche in corso	56.604	54.389	2.215
TOTALE	56.604	54.389	2.215

La quota di euro 56.604 iscritta alla voce "Ratei attivi per progetti e ricerche in corso" si riferisce alla quota di ricavo valorizzata per competenza in applicazione del metodo della commessa completata, per i progetti nei quali i costi al 31 dicembre erano superiori ai ricavi.



PASSIVITA'

5.5 PATRIMONIO NETTO (A)

Saldo al 31.12.2022	79.233.423
Saldo al 31.12.2023	86.351.328
VARIAZIONE	7.117.905

Di seguito si riporta la composizione del Patrimonio Netto al 31 dicembre 2023, a confronto con quella risultante al 31 dicembre 2022:

Descrizione	Valore al 31.12.2023	Valore al 31.12.2022	Variazioni
I – Fondo di dotazione dell'Ateneo	1.277.581	1.277.581	0
I – Fondo di dotazione dell'Ateneo	1.277.581	1.277.581	0
1) Fondi vincolati destinati da terzi	5.221.454	5.221.454	0
2) Fondi vincolati per decisione degli organi istituzionali	32.024.470	34.019.584	(1.995.114)
3) Riserve vincolate (per progetti specifici, obblighi di legge, o altro)	26.641.076	25.647.134	993.942
II – Patrimonio vincolato	63.887.000	64.888.172	(1.001.172)
1) Risultato gestionale esercizio	7.117.905	1.162.505	5.955.401
2) Risultati gestionali relativi ad esercizi precedenti	14.068.842	11.905.165	2.163.677
3) Riserve statutarie	0	0	0
III – Patrimonio non vincolato	21.186.747	13.067.670	8.119.077
TOTALE PATRIMONIO NETTO	86.351.328	79.233.423	7.117.905

Nella successiva tabella si dettagliano i movimenti che hanno determinato tale composizione al 31 dicembre 2023 e che vengono illustrate nei paragrafi successivi.

Descrizione	Valore al 31.12.2022	Destinazione utile 2023 (CDA 30.04.2022)	Risultato d'esercizio 2023	Valore al 31.12.2023
I – Fondo di dotazione dell'Ateneo	1.277.581	0	0	1.277.581
I – Fondo di dotazione dell'Ateneo	1.277.581	0	0	1.277.581
1) Fondi vincolati destinati da terzi	5.221.454	0	0	5.221.454
2) Fondi vincolati per decisione degli organi istituzionali	34.019.584	(1.995.114)	0	32.024.470
3) Riserve vincolate (per progetti specifici, obblighi di legge, o altro)	25.647.134	993.942	0	26.641.076
II – Patrimonio vincolato	64.888.172	(1.001.172)	0	63.887.000
1) Risultato gestionale esercizio	1.162.505	(1.162.505)	7.117.905	7.117.905
2) Risultati gestionali relativi ad esercizi precedenti	11.905.165	2.163.677	0	14.068.842
3) Riserve statutarie	0	0	0	0
III – Patrimonio non vincolato	13.067.670	1.001.172	7.117.905	21.186.747
TOTALE PATRIMONIO NETTO	79.233.423	0	7.117.905	86.351.328



I – FONDO DI DOTAZIONE DELL'ATENEO

Non si rilevano dotazioni iniziali per il nostro Ateneo derivanti dal suo atto costitutivo.

Questa voce è sorta in seguito al passaggio dalla contabilità finanziaria alla contabilità economico-patrimoniale al 1° gennaio 2012. Essa è data dalla differenza tra attivo e passivo al netto delle poste di patrimonio vincolato e patrimonio non vincolato.

A seguito delle operazioni di allineamento dello Stato patrimoniale di apertura registrate nel bilancio 2020, il valore del fondo di dotazione è stato rideterminato in euro 1.277.581.

II – PATRIMONIO VINCOLATO

Nel patrimonio vincolato sono riportate le voci derivanti da fondi vincolati per decisione degli organi istituzionali e dalle riserve vincolate per progetti specifici, obblighi di legge od altro.

Fondi vincolati da terzi

I fondi vincolati da terzi accolgono le somme derivanti da erogazioni, lasciti testamentari e altre liberalità vincolate nelle finalità e/o nell'utilizzo per scelta del donatore.

Non si registrano variazioni 2023, per cui il saldo al 31 dicembre di queste riserve è confermato pari ad euro 5.221.454.

Fondi vincolati per decisione degli organi istituzionali

Le movimentazioni 2023 dei "Fondi vincolati per decisione degli organi istituzionali" sono riconducibili alle decisioni assunte dal Consiglio di Amministrazione con la delibera di destinazione dell'utile 2022 (CDA aprile 2023) e contestuale svincolo delle riserve per la quota di costi 2023 gravati sui fondi di piano strategico (euro 1.995.114).

Questa voce accoglie inoltre il vincolo di euro 15.900.000 deliberato dal CDA nel 2022 per i cofinanziamenti dei progetti di edilizia ex DM 1274/2021, da ritenersi a parziale copertura delle iniziative del Piano strategico 2022-2025.

Nella destinazione dell'utile 2023, il saldo dei "Fondi vincolati per decisione degli organi istituzionali" verrà rideterminato in euro 30.793.405, per tenere conto dei movimenti 2023 che porteranno ad uno svincolo vincolo di risorse per euro 1.231.065, come dettagliato nella seguente tabella:

	PIANO STRATEGICO 2015-2018	PIANO SUPPORTO RICERCA	PIANO MIGLIORAM. VQR3	PIANO STRATEGICO 2019-2020	AZIONI PER MIGLIORAMENTO RICERCA	PIANO STRATEGICO 2022-2025	TOTALI
RISERVE 31.12.2023 PRE-DESTINAZIONE UTILE 2022	646.462	137.728	130.328	709.953	10.000.000	20.400.000	32.024.470
- UTILIZZI 2023	(384.150)	(111.016)	(82.625)	(653.273)	-	-	(1.231.065)
di cui costi	(75.812)	(111.016)	(60.282)	(653.273)	-	-	(900.384)
di cui ammortamenti	(308.338)	-	(22.343)	-	-	-	(330.681)
RIS. RIDETERMINATE al 31.12.2023	262.311	26.712	47.702	56.680	10.000.000	20.400.000	30.793.405



Riserve vincolate (per progetti specifici, obblighi di legge, o altro)

Le “Riserve vincolate (per progetti specifici, obblighi di legge, o altro)” accolgono le disponibilità di progetti attivi di didattica e di ricerca gestiti dai dipartimenti, nonché dei progetti di Ateneo per le finalità istituzionali.

Le riserve, che dopo la destinazione dell’utile 2022 risultavano pari a euro 26.641.076, verranno rideterminate a fronte di:

- diminuzioni per euro 11.151.040 per l’utilizzo nell’esercizio di disponibilità generate in anni precedenti;
- incrementi per euro 29.620.779 derivanti dai margini sui progetti di ricerca chiusi nell’anno (per maggiori dettagli si vedano i “Criteri di valutazione” alla sezione “Margine di commessa o progetto”).

Descrizione	Valore pre riclassificazione utile 2023	Utilizzo	Incremento	Valore post riclassificazione utile 2023
Riserve vincolate (per progetti specifici, obblighi di legge, o altro)	26.641.076	(11.151.040)	29.620.779	26.641.076
		2.979.702		

Il saldo positivo di tali movimenti, pari a euro 2.979.702 comporterà, nella proposta di destinazione dell’utile 2023, un assestamento delle “Riserve vincolate (per progetti specifici, obblighi di legge, o altro)” che saranno rideterminate in euro 26.641.076.

III – PATRIMONIO NON VINCOLATO

Il patrimonio non vincolato accoglie le poste del patrimonio netto che non hanno ancora avuto una destinazione. Contiene il risultato dell’esercizio, che scaturisce dal Conto economico dell’anno, e i risultati di esercizi precedenti che, per effetto di delibere di destinazione, non sono già stati accantonati ad altre riserve o fondi vincolati per decisioni degli organi istituzionali. In questa sezione è prevista anche l’iscrizione di eventuali riserve previste da Statuto, che tuttavia non sono presenti nel caso dell’Università di Udine.

Con la rilevazione del risultato economico di esercizio di competenza del 2023, il totale di queste riserve passa da euro 14.068.842 a euro 21.186.747; in seguito all’approvazione della delibera di destinazione dell’utile 2023 tale valore sarà poi rideterminato in euro 19.438.110.

Descrizione	Valore pre riclassificazione utile 2023	Utilizzo	Incremento	Valore post riclassificazione utile 2023
Risultato gestionale esercizio	7.117.905	(7.117.905)	0	0
Risultati gestionali relativi ad esercizi precedenti	14.068.842	0	5.369.268	19.438.110
Totale	21.186.747	(7.117.905)	5.369.268	19.438.110
	Variaz. riserve	(1.748.638)		

Come da indicazioni del MTO, si riporta nella tabella che segue la dimostrazione sull’utilizzo delle riserve di Patrimonio Netto. Si precisa che prudenzialmente non compaiono gli incrementi di riserve che verranno registrati solo all’effettivo conseguimento dei risultati positivi di periodo.



Descrizione	Situazione COGE bilancio anno 2022			Gestione anno 2023		Bilancio di previsione anno 2024			Bilancio di previsione anno 2025		Bilancio di previsione anno 2026		Valore residuo fine triennio anno 2026
	PN da bilancio 31.12.2022	Approvazione CDA 29.04.2023 (delibera di destinazione e utile)	PN da bilancio post destinazione e utile	Utile di esercizio 2023 e altre variazioni di PN	PN da bilancio post destinazione e utile e nuovi vincoli	Utilizzo per budget economico 2024	Utilizzo per budget investimenti 2024	Valore residuo anno 2024	Utilizzo per budget economico 2025	Utilizzo per budget investimenti 2025	Utilizzo per budget economico 2026	Utilizzo per budget investimenti 2026	
I – Fondo di dotazione dell’Ateneo	1.277.581	0	1.277.581	0	1.277.581	0		1.277.581	0	0	0	0	1.277.581
I – Fondo di dotazione dell’Ateneo	1.277.581	0	1.277.581	0	1.277.581	0	0	1.277.581	0	0	0	0	1.277.581
1) Fondi vincolati destinati da terzi	5.221.454	0	5.221.454	0	5.221.454	0	0	5.221.454	0	0	0	0	5.221.454
2) Fondi vincolati per decisione degli organi istituzionali	34.019.584	(1.995.114)	32.024.470	0	32.024.470	(1.384.300)	0	30.640.170	(2.506.800)	0	(1.080.000)	0	27.053.370
3) Riserve vincolate (per progetti specifici, obblighi di legge, o altro)	25.647.134	993.942	26.641.076	0	26.641.076	(5.076.100)	0	21.564.976	(5.409.700)	0	(5.703.800)	0	10.451.476
II – Patrimonio vincolato	64.888.172	(1.001.172)	63.887.000	0	63.887.000	(6.460.400)	0	57.426.600	(7.916.500)	0	(6.783.800)	0	42.726.300
1) Risultato gestionale esercizio	1.162.505	(1.162.505)	0	7.117.905	7.117.905	0	0	7.117.905	0	0	0	0	7.117.905
2) Risultati gestionali relativi ad esercizi precedenti	11.905.165	2.163.677	14.068.842	0	14.068.842	0	(7.492.800)	6.576.042	0	(11.525.500)	0	(3.439.700)	(8.389.158)
- di cui COEP	11.905.165	2.163.677	14.068.842	0	14.068.842	0	(7.492.800)	6.576.042	0	(11.525.500)	0	(3.439.700)	(8.389.158)
- di cui ex COFI	0	0	0	0	0	0	0	0	0	0	0	0	0
3) Riserve statutarie	0	0	0	0	0	0	0	0	0	0	0	0	0
III – Patrimonio non vincolato	13.067.670	1.001.172	14.068.842	7.117.905	21.186.747	0	(7.492.800)	13.693.947	0	(11.525.500)	0	(3.439.700)	(1.271.253)
TOTALE PATRIMONIO NETTO	79.233.423	0	79.233.423	7.117.905	86.351.328	(6.460.400)	(7.492.800)	72.398.128	(7.916.500)	(11.525.500)	(6.783.800)	(3.439.700)	42.732.628



5.6 FONDO PER RISCHI ED ONERI (B)

Saldo al 31.12.2022	4.648.732
Saldo al 31.12.2023	5.266.160
VARIAZIONE	617.428

I fondi per rischi e oneri rappresentano passività di natura determinata, certe o probabili, con data di sopravvenienza o ammontare indeterminati. I fondi vengono raggruppati per omogeneità di oggetto in “Fondi area personale” e “Fondi area amministrazione”.

Descrizione	Valore al 31.12.2022	Accanton.ti	Voce di costo impiegata	Utilizzi	Rilasci	Valore al 31.12.2023
Fondi area personale						
Fondo adeguamenti stipendiali personale docente e tecnico-amministrativo	816.489	443.511	B) XI. ACCANTON.TI PER RISCHI E ONERI e B) VIII. COSTI DEL PERSONALE	0	0	1.260.000
Fondo classi stipendiali docenti	625.000	747.000	B) VIII. COSTI DEL PERSONALE	(625.000)	0	747.000
Totale fondi area personale	1.441.489	1.190.511		(625.000)	-	2.007.000
Fondi area amministrazione						
Fondo per contenziosi	417.000	0	B) XI. ACCANTON.TI PER RISCHI E ONERI	(27.555)	(46.945)	342.500
Fondo rischi rimborso tasse	631.509	400.000	a rettifica A) PROVENTI PER DIDATTICA	(267.822)	0	763.687
Fondo Rendite INAIL	274.000	29.685	B) XI. ACCANTON.TI PER RISCHI E ONERI	(56.685)	0	247.000
Fondo per imposte	262.947	0	B) XI. ACCANTON.TI PER RISCHI E ONERI	0	0	262.947
Fondo premialità studenti	663.900	100.000	B) IX. COSTI DELLA GESTIONE CORRENTE	(86.000)	0	677.900
Fondo automezzi	22.761	7.239	B) XI. ACCANTON.TI PER RISCHI E ONERI	0	0	30.000
Fondo rischi	935.125	0	B) XI. ACCANTON.TI PER RISCHI E ONERI	0	0	935.125
Totale fondi area amministrazione	3.207.243	536.924		(438.062)	(46.945)	3.259.160
TOTALE FONDI PER RISCHI E ONERI	4.648.732	1.727.435		(1.063.062)	(46.945)	5.266.160

La colonna “Accantonamenti” della tabella sopra esposta accoglie gli accantonamenti a fondi relativi all’esercizio 2023, la colonna “Utilizzi” le somme liquidate in corso d’anno e la colonna “Rilasci” le diminuzioni dei fondi in base alle valutazioni fatte in sede di redazione del bilancio.

Come richiesto dalla nota tecnica n. 6 emanata dalla Commissione COEP, nella colonna “Voce di costo impiegata” viene evidenziato – per ogni voce della colonna “Accantonamenti” – la voce di Conto economico utilizzata per l’iscrizione del costo corrispondente, al fine di rendere agevole per il lettore del bilancio l’interpretazione delle connessioni esistenti tra le voci di Stato Patrimoniale e di Conto Economico.



Nell'area personale sono iscritti:

- **Fondo adeguamenti stipendiali personale docente e tecnico-amministrativo**, saldo al 31.12.2023 di euro 1.260.000. In assenza di più recenti indicazioni ufficiali, si è ritenuto di procedere ad un accantonamento nella percentuale indicata dalla Circolare RGS 11/2021 (3,78%, al netto dell'IVC del 0,50% già in fase di liquidazione da luglio 2022)
- **Fondo classi stipendiali docenti**: saldo al 31.12.2023 di euro 747.000 – nel corso del 2023 sono stati liquidati gli arretrati legati ai passaggi di classe valutati nell'anno (maturazione della classe nel periodo 01/01/2022-31/12/2022) per un valore di euro 606.724. Si è inoltre provveduto a rilasciare il fondo per euro 18.276, pari agli accantonamenti non più necessari per i docenti che non hanno presentato domanda per passaggio alla classe successiva o che hanno ricevuto una valutazione negativa (valore quest'ultimo girato ad incremento del fondo premialità ex art. 9 L. 240/2010). È stato successivamente accantonato l'importo corrispondente al costo di competenza delle classi in maturazione nel 2023 (euro 747.000) che saranno oggetto di valutazione del corso del 2024.

Nell'area amministrazione sono iscritti:

- **Fondo contenziosi**, saldo al 31.12.2023 di euro 342.500 – il fondo accoglie le risorse destinate a far fronte alle pendenze legali in essere alla data del 31 dicembre 2023. Si evidenzia una diminuzione rispetto al saldo 2022, a seguito del rilascio per eccedenza del fondo rispetto al valore delle cause al 31.12.2023;
- **Fondo rischi su rimborsi tasse**, saldo al 31.12.2023 di euro 763.687 – il fondo è destinato a coprire i rimborsi a studenti per tasse non dovute. L'accantonamento effettuato nel 2023 pari a 400.000 è ritenuto coerente con i dati medi di rimborsi tasse registrati degli ultimi esercizi;
- **Fondo Rendite INAIL**, saldo al 31.12.2023 di euro 247.000 – La somma accantonata, pari ad euro 29.685, è stimata in base ai costi sostenuti negli anni precedenti ed è riferita ai casi denunciati nella speciale forma della gestione per conto dello Stato. Essa comprende: rendite e relative spese di amministrazione, accertamenti clinici, cure e fornitura protesi, spese di amministrazione per i casi di infortunio denunciati, indennizzi in capitale da danno biologico, indennità temporale assoluta. La "speciale forma della gestione per conto" non prevede il pagamento di "Polizza" bensì il rimborso all'Istituto assicuratore delle sole prestazioni economiche ed i costi di gestione pratica come indicato dall'art. 2 del D.M. 10/10/1985. Il fondo è stato ridotto nel 2023 per la liquidazione di quanto dovuto per l'anno 2018;
- **Fondo per imposte**, saldo al 31.12.2023 di euro 262.947 – il fondo non è stato movimento nel corso dell'anno e il suo saldo si riferisce ad un accantonamento prudenziale effettuato in anni passati per far fronte a contenziosi sul calcolo dell'IMU degli immobili;
- **Fondo premialità studenti**, saldo al 31.12.2023 di euro 677.900 – è destinato alla copertura degli incentivi agli studenti meritevoli che possono tradursi in: corresponsione di bonus economici, partecipazione a tirocini post laurea, iscrizione gratuita al primo anno dei corsi di laurea magistrale dell'Ateneo oppure riduzione della tassa di iscrizione ad un master o a una scuola di specializzazione dell'Ateneo. Nel corso del 2023 si è provveduto all'utilizzo del fondo per le premialità liquidate e al ripristino del fondo con accantonamento a fine esercizio;
- **Fondo Automezzi**: saldo al 31.12.2023 pari ad euro 30.000 – il fondo è stato costituito nel 2019 ed è alimentato con una quantità di risorse paragonabili a quelle necessarie per il relativo contratto di assicurazione che si è deciso di non rinnovare dati gli attuali orientamenti della Corte dei Conti. Si è ritenuto prudenzialmente effettuare accantonamenti 2023 per euro 7.239;
- **Fondo rischi**: saldo al 31.12.2023 pari ad euro 935.125 – non si è reso necessario movimentare il fondo nel corso del 2023.



5.7 TRATTAMENTO DI FINE RAPPORTO DI LAVORO SUBORDINATO (C)

Saldo al 31.12.2022	1.136.550
Saldo al 31.12.2023	1.129.587
VARIAZIONE	(6.963)

Il fondo in esame accoglie le somme accantonate a titolo di trattamento di fine rapporto di lavoro spettante ai collaboratori ed esperti linguistici, unica categoria di personale che ne ha diritto nel nostro Ateneo. Si riporta di seguito la movimentazione del fondo rispetto al 31 dicembre 2023.

Descrizione	Valore al 31.12.2022	Incrementi	Utilizzi	Valore al 31.12.2023
Fondo TFR	1.136.550	70.566	(77.529)	1.129.587
TOTALE	1.136.550	70.566	(77.529)	1.129.587

L'utilizzo del fondo effettuato nel 2023 è relativo alla liquidazione del TFR spettante ai collaboratori linguistici, in particolare a tempo indeterminato, che hanno terminato il servizio in anni precedenti. Al 31 dicembre 2023 si è proceduto ad accantonare l'importo di competenza pari ad euro 156.856, di cui euro 55.776 riferiti al personale di ruolo ed euro 14.790 al personale con contratto a tempo determinato.

5.8 DEBITI (D)

Saldo al 31.12.2022	52.430.871
Saldo al 31.12.2023	61.848.023
VARIAZIONE	9.417.152

Di seguito si riepilogano in relazione alla loro diversa natura:

Descrizione	Valore al 31.12.2023	Valore al 31.12.2022	Variazioni
Mutui e debiti verso Banche	19.970.397	22.206.638	(2.236.241)
Verso MIUR e altre Amministrazioni centrali	3.092.293	2.338.701	753.592
Verso Regione e Province Autonome	139.580	200.873	(61.293)
Verso altre Amministrazioni locali	-	6.443	(6.443)
Verso l'Unione Europea e Resto del Mondo	8.036.241	1.439.241	6.597.000
Verso Università	1.337.380	553.947	783.433
Verso studenti	111.055	213.648	(102.593)
Acconti	-	-	-
Verso fornitori	11.897.189	8.734.147	3.163.042
Verso dipendenti	6.869.942	5.601.342	1.268.600
Verso società o enti controllati	356.192	419.030	(62.838)
Altri debiti	10.037.754	10.716.861	(679.107)
TOTALE	61.848.023	52.430.871	9.417.152



In dettaglio:

1) Mutui e Debiti verso banche

Descrizione	Valore al 31.12.2023	Valore al 31.12.2022	Variazioni
Mutui e debiti verso banche	19.970.397	22.206.638	(2.236.241)
TOTALE	19.970.397	22.206.638	(2.236.241)

L'indebitamento dell'Ateneo è costituito unicamente da mutui stipulati con la Cassa Depositi e Prestiti per le spese di investimento legate ai progetti di edilizia. Tali mutui sono in genere completamente finanziati da assegnazioni pluriennali da parte della Regione FVG che coprono sia la quota capitale sia la quota interessi. I finanziamenti sono tutti a tasso fisso e non prevedono garanzie reali sui beni dell'Ateneo.

Nel corso del 2023 non sono stati stipulati nuovi mutui e pertanto il debito è in calo per effetto della liquidazione delle rate di ammortamento di competenza dei mutui pregressi (euro 2.236.242).

Si espone di seguito, per ogni mutuo, l'informazione relativa al contributo regionale e l'eventuale quota a carico dell'Ateneo. Inoltre, si fornisce l'evidenza del credito residuo verso la Regione FVG per le quote ancora da incassare e la quota residua del mutuo da pagare al 31 dicembre 2023 (quota capitale e quota interessi).

POSIZIONE	OGGETTO	QUOTA ORIGINARIA MUTUI E CONTRIBUTI				CREDITI E DEBITI RESIDUI AL 31.12.2023		
		VOLORE NOMINALE MUTUO	QUOTA INTERESSI TOTALI	CONTRIB. REGIONALE	DIFFERENZA A CARICO ATENEO	CREDITO VERSO LA REGIONE AL 31.12.2023	QUOTA CAPITALE RESIDUA DA PAGARE AL 31.12.2023	QUOTA INTERESSI RESIDUA DA PAGARE AL 31.12.2023
4480830	Realizzazione aule prefabbricate area Rizzi	1.433.854	494.457	1.856.548	71.763	123.770	124.745	3.809
4497937	Manutenzione straordinaria centrale termica Blanchini	250.000	86.211	336.211	0	22.414	21.750	664
4508260	Adeguamento moduli capannone Sondrio	586.000	202.728	785.009	3.719	344.690	25.767	524
4511666	Acquisto aree zona Rizzi	500.000	170.394	699.246	0	223.465	0	0
4511668	Impianti attrezzature aule Rizzi	200.000	69.191	269.191	0	0	8.794	179
4511756	Arredi attrezzature serre FAAG	1.123.974	388.842	1.512.816	0	0	49.421	1.006
4531787	Acquisto arredi tecnici ex basket	300.000	155.770	455.770	0	136.731	118.886	17.845
4531788	Realizzazione aule prefabbricate area Rizzi	1.466.166	761.280	2.194.753	32.693	658.426	581.022	87.213
4536237	Biblioteca economia	400.976	252.080	595.900	57.156	208.565	200.216	44.680
4536238	Ristrutturazione Toppo Wassermann	1.042.436	655.345	1.604.100	93.681	561.435	520.512	116.156
4541012	Acquisto aree zona Rizzi 3 lotto	3.721.126	1.872.881	5.594.007	0	2.797.003	1.570.566	247.487
4555609	Ristrutturazione Blanchini 3° lotto	1.565.168	582.008	2.147.176	0	715.726	520.382	52.198
4556123	Lavori di ampliamento laboratorio di chimica	393.041	146.153	539.194	0	179.731	130.677	13.108
4557310	Ristrutturazione Toppo Wassermann	864.382	474.970	1.339.352	0	669.676	509.110	62.569
4557335	Ristrutturazione Suor Maria Bambina 1° lotto 2° stralcio	350.000	192.322	542.322	0	271.1161	206.145	51.457
4557336	Ristrutturazione Suor Maria Bambina 1° lotto 1° stralcio	1.500.000	561.557	2.061.557	0	687.186	555.898	62.569
4557454	Sistemazione Area esterna ex Locchi	37.973	13.116	51.089	0	51.089	15.271	1.758
4557455	Adeguamento e messa a norma ex Stella Matutina	37.973	13.116	51.089	0	51.089	15.271	1.758
4557463	Realizzazione biblioteca area Rizzi	6.659.434	3.462.150	10.121.584	0	5.060.792	4.050.078	1.010.714



POSIZIONE	OGGETTO	QUOTA ORIGINARIA MUTUI E CONTRIBUTI				CREDITI E DEBITI RESIDUI AL 31.12.2023		
		VOLORE NOMINALE MUTUO	QUOTA INTERESSI TOTALI	CONTRIB. REGIONALE	DIFFERENZA A CARICO ATENEIO	CREDITO VERSO LA REGIONE AL 31.12.2023	QUOTA CAPITALE RESIDUA DA PAGARE AL 31.12.2023	QUOTA INTERESSI RESIDUA DA PAGARE AL 31.12.2023
4558311	Completamento ristrutturazione Renati sezione femminile	1.250.000	229.089	1.479.089	0	591.636	550.655	40.980
4558312	Ristrutturazione Renati sezione femminile	4.225.679	1.264.814	5.490.493	0	3.019.771	2.599.281	420.490
4558533	Sistemazioni esterne Area Nord Est campus Rizzi	63.129	17.313	80.442	0	48.265	41.530	6.735
4558647	Allestimento laboratorio di chimica	50.379	8.673	59.052	0	27.557	25.491	2.067
4558678	Realizzazione biblioteca Rizzi con area esterna – 1	1.983.143	543.863	2.527.006	0	1.516.204	1.304.626	211.578
4558773	Realizzazione biblioteca Rizzi con area esterna – 2	392.390	107.610	500.000	0	300.000	258.137	41.863
4558780	Ristrutturazione immobile Ex Ancelle – 1	106.487	18.331	124.818	0	58.249	53.880	4.369
4558781	Ristrutturazione immobile Ex Ancelle – 2	5.524.738	1.515.121	7.039.860	0	4.223.916	3.634.492	589.424
4558966	Allestimento Parziale Biblioteca Campus Rizzi	121.000	29.488	150.488,40	0	90.293	81.745	12.310
4558967	Allestimento Ex Scuola Maria Bambina 1	30.461	7.424	37.884	0	22.731	20.579	3.009
4558968	Allestimento Ex Scuola Maria Bambina 2	31.417	4.763	36.179	0	16.884	16.804	1.286
4558969	Ex Chiesa Santa Lucia	1.840.798	279.073	2.119.871	0	989.273	984.606	75.330
4558970	Allestimento Ex Collegio Renati Sezione Femminile	189.128	28.673	217.801	0	101.641	101.161	7.740
4559922	Allestimento chiesa S. Lucia	389.403	82.977	472.381	0	346.412	287.943	42.723
4560364	Rifacimento coperture grandi aule Rizzi	955.257	304.896	1.260.140	12	1.008.112	784.956	191.663
	Totale Mutui	39.585.913	14.996.679	54.352.419	259.026	25.123.891	19.970.397	3.491.864

Nella tabella seguente si fornisce, per ogni mutuo, la suddivisione del debito tra quota a breve, a medio e a lungo termine:

POSIZIONE	OGGETTO	VOLORE NOMINALE DEL MUTUO	QUOTA CAPITALE RESIDUA AL 31.12.2023	Quota a breve (entro 12 mesi)	Quota entro i tre anni (da 2 a 3 anni)	Quota entro i 5 anni (da 4 a 5 anni)	Quota oltre i 5 anni	Risconto passivo al 31.12.2023 su contrib. reg.le quota interessi
4480830	Realizzazione aule prefabbricate area Rizzi	1.433.854	124.745	124.745	0	0	0	3.809
4497937	Manutenzione straordinaria centrale termica Blanchini	250.000	21.750	21.750	0	0	0	664
4508260	Adeguamento moduli capannone Sondrio	586.000	25.767	25.767	0	0	0	524
4511666	Acquisto aree zona Rizzi	500.000	0	0	0	0	0	0
4511668	Impianti attrezzature aule Rizzi	200.000	8.794	8.794	0	0	0	179
4511756	Arredi attrezzature serre FAAG	1.123.974	49.421	49.421	0	0	0	1.006
4531787	Acquisto arredi tecnici ex basket	300.000	118.886	17.704	37.829	41.301	22.051	17.845
4531788	Realizzazione aule prefabbricate area Rizzi	1.466.166	581.022	86.525	184.877	201.849	107.770	87.213
4536237	Biblioteca economia	400.976	200.216	22.410	48.468	53.773	75.566	44.680
4536238	Ristrutturazione Toppo Wassermann	1.042.436	520.512	58.261	126.004	139.795	196.451	116.156
4541012	Acquisto aree zona Rizzi 3 lotto	3.721.126	1.570.566	214.171	456.792	497.537	402.066	247.487
4555609	Ristrutturazione Blanchini 3° lotto	1.565.168	520.382	121.824	259.951	138.608	0	52.198
4556123	Lavori di ampliamento laboratorio di chimica	393.041	130.677	30.592	65.278	34.807	0	13.108
4557310	Ristrutturazione Toppo Wassermann	864.382	509.110	43.696	93.684	102.745	268.985	127.082
4557335	Ristrutturazione Suor Maria Bambina 1° lotto 2° stralcio	350.000	206.145	17.693	37.934	41.603	108.915	51.547



POSIZIONE	OGGETTO	VOLORE NOMINALE DEL MUTUO	QUOTA CAPITALE RESIDUA AL 31.12.2023	Quota a breve (entro 12 mesi)	Quota entro i tre anni (da 2 a 3 anni)	Quota entro i 5 anni (da 4 a 5 anni)	Quota oltre i 5 anni	Risconto passivo al 31.12.2023 su contrib. reg.le quota interessi
4557336	Ristrutturazione Suor Maria Bambina 1° lotto 1° stralcio	1.500.000	555.898	114.348	244.097	197.453	0	62.569
4557454	Sistemazione Area esterna ex Locchi	37.973	15.271	2.814	5.978	6.479	0	1.758
4557455	Adeguamento e messa a norma ex Stella Matutina	37.973	15.271	2.814	5.978	6.479	0	1.758
4557463	Realizzazione biblioteca area Rizzi	6.659.434	4.050.078	329.677	704.470	769.216	2.246.715	1.010.714
4558311	Completamento ristrutturazione Renati sezione femminile	1.250.000	550.655	86.733	179.382	187.569	96.971	40.980
4558312	Ristrutturazione Renati sezione femminile	4.225.679	2.599.281	206.031	428.939	452.468	1.511.842	420.490
4558533	Sistemazioni esterne Area Nord Est campus Rizzi	63.129	41.530	3.012	6.250	6.566	25.703	96.735
4558647	Allestimento laboratorio di chimica	50.379	25.491	3.416	7.051	7.354	7.670	2.067
4558678	Realizzazione biblioteca Rizzi con area esterna – 1	1.983.143	1.304.626	94.604	196.344	206.257	807.422	211.578
4558773	Realizzazione biblioteca Rizzi con area esterna – 2	392.390	258.137	18.719	38.849	40.810	159.759	41.863
4558780	Ristrutturazione immobile Ex Ancelle – 1	106.487	53.880	7.220	14.904	15.544	16.212	4.369
4558781	Ristrutturazione immobile Ex Ancelle – 2	5.524.738	3.634.492	263.553	546.984	574.600	2.249.355	589.424
4558966	Allestimento Parziale Biblioteca Campus Rizzi	121.000	81.745	5.742	11.872	12.407	51.724	12.310
4558967	Allestimento Ex Scuola Maria Bambina 1	30.461	20.579	1.446	2.989	3.123	13.021	3.099
4558968	Allestimento Ex Scuola Maria Bambina 2	31.417	16.804	2.107	4.334	4.499	5.864	1.286
4558969	Ex Chiesa Santa Lucia	1.840.798	984.606	123.468	253.946	263.588	343.603	75.330
4558970	Allestimento Ex Collegio Renati Sezione Femminile	189.128	101.161	12.685	26.091	27.082	35.303	7.740
4559922	Allestimento chiesa S. Lucia	389.403	287.943	24.198	50.303	52.957	160.484	42.723
4560364	Rifacimento coperture grandi aule Rizzi	955.257	784.956	40.918	85.395	90.369	568.274	191.663
	Totale complessivo	39.585.913	19.970.397	2.186.859	4.124.973	4.176.839	9.481.726	3.491.864

2) Debiti verso MIUR e altre Amministrazioni centrali

Descrizione	Valore al 31.12.2023	Valore al 31.12.2022	Variazioni
Debiti verso MUR e altri ministeri	3.092.293	2.338.701	753.592
TOTALE	3.092.293	2.338.701	753.592

Il saldo al 31 dicembre 2023 è riferito ai debiti verso il MUR per le c.d. “economie” registrate per le borse di specializzazione medica che derivano dalle numerose sospensioni dei contratti degli specializzandi che vengono assunti dagli ospedali e da coloro che hanno rinunciato alla specializzazione, perdendo conseguentemente così il diritto alla percezione della borsa. L’incremento del debito è correlato al maggior costo per economie relative all’a.a. 2021/22 e alla compensazione con l’incasso dei saldi dei finanziamenti MUR per gli a.a. 2016/17 e 2017/2018.



3) Debiti verso Regione e Province Autonome

4) Descrizione	Valore al 31.12.2023	Valore al 31.12.2022	Variazioni
Debiti verso Regione e province autonome	139.580	200.873	(61.293)
TOTALE	139.580	200.873	(61.293)

L'importo si riferisce essenzialmente ai debiti verso la Regione Marche partner di un progetto del Dipartimento di Scienze agroalimentari, ambientali e animali e verso la Regione Friuli Venezia Giulia per economie per le borse di specializzazione medica, analoghe a quelle presentate nel commento alla voce precedente.

4) Debiti verso Altre Amministrazioni locali

Descrizione	Valore al 31.12.2023	Valore al 31.12.2022	Variazioni
Debiti verso altre Amministrazioni locali	-	6.443	(6.443)
	-	6.443	(6.443)

Il valore al 31 dicembre 2023 è nullo in quanto sono stati liquidati tutti i debiti sorti in precedenti esercizi.

5) Debiti verso l'Unione Europea ed il Resto del Mondo

Descrizione	Valore al 31.12.2023	Valore al 31.12.2022	Variazioni
Debiti verso l'Unione Europea e Resto del Mondo	8.036.241	1.439.241	6.597.000
TOTALE	8.036.241	1.439.241	6.597.000

Il saldo al 31 dicembre 2023 si riferisce al debito nei confronti di partner stranieri delle quote di pertinenza. Di rilievo da segnalare i trasferimenti avvenuti nel corso del 2023 relativi al progetto H2020 MSCA MITGEST del Dipartimento di Area Medica per 772.955 euro e ai debiti per il nuovo progetto Horizon Europe WILDCARD del Dipartimento di Scienze Agrarie e Ambientali (citato nella voce "Crediti verso Unione Europea e Resto del mondo") che prevede trasferimenti a partner esteri per euro 7.328.245.

6) Debiti verso Università

Descrizione	Valore al 31.12.2023	Valore al 31.12.2022	Variazioni
Debiti verso Università	1.337.380	553.947	783.433
TOTALE	1.337.380	553.947	783.433

L'importo comprende i debiti verso le Università di Trieste, Venezia, Napoli Federico II e La Sapienza di Roma per le borse di dottorato in particolare del 37°, 38° e 39° ciclo e verso varie Università in qualità di partner di progetti o per rimborsi di costi di personale in convenzione. L'incremento significativo è dovuto nello specifico ai debiti verso le Università di Torino e Padova per le quote in qualità di partners del già citato



progetto Horizon Europe WILDCARD per euro 736.345 e al debito verso l'ateneo di Venezia, in qualità di partner del DI4A del progetto Interreg ITA-SLO IRRIGAVIT, per euro 99.196.

7) Debiti verso studenti

Descrizione	Valore al 31.12.2023	Valore al 31.12.2022	Variazioni
Debiti verso studenti	111.055	213.648	(102.593)
TOTALE	111.055	213.648	(102.593)

Il saldo della voce "Debiti verso studenti" è essenzialmente relativo a compensi a studenti per attività di collaborazione 200 ore ancora da liquidare.

8) Acconti

Non si rilevano saldi per questa voce di debito.

9) Debiti verso fornitori

La voce dei debiti verso fornitori si suddivide in:

Descrizione	Valore al 31.12.2023	Valore al 31.12.2022	Variazioni
Debiti verso fornitori	2.069.427	3.065.364	(995.936)
Fatture da ricevere	9.827.762	5.668.783	4.158.979
TOTALE	11.897.189	8.734.147	3.163.042

Rientrano in questa voce i debiti per spese relative ad investimenti sugli immobili in corso di ristrutturazione e alle manutenzioni straordinarie sui cespiti dell'Ateneo, nonché ai rapporti di fornitura di merci e servizi per le attività istituzionali correnti.

A differenza degli importi iscritti alla voce "Debiti verso fornitori", per le spese della voce "Fatture da ricevere" la merce è arrivata o il servizio è stato prestato ma alla data del 31 dicembre 2023 non è ancora pervenuta la relativa fattura.

10) Debiti verso dipendenti

Descrizione	Valore al 31.12.2023	Valore al 31.12.2022	Variazioni
Debiti verso dipendenti per arretrati	1.193.369	781.676	411.693
Debiti verso dipendenti per ore accantonate	630.489	579.846	50.642
Debiti verso dipendenti per ferie accantonate	548.945	500.975	47.970
Debiti verso dipendenti per retribuzioni correnti	297.858	380.883	(83.025)
Debiti per fondo accessorio cat. B, C e D	517.239	473.764	43.475
Debiti per fondo accessorio cat. EP	58.025	51.729	6.296
Debiti per fondo accessorio dirigenti	943.609	949.616	(6.007)



Descrizione	Valore al 31.12.2023	Valore al 31.12.2022	Variazioni
Debiti per economie fondo lavoro straordinario	21.828	28.117	(6.289)
Debiti per indennità di risultato Direttore Generale	29.000	29.000	-
Debiti per fondo comune di Ateneo	483	1.895	(1.412)
Debiti per competenze accessorie da trattenute sui corrispettivi c/terzi (Reg. c/terzi 2017)	149.493	151.374	(1.882)
Debiti per competenze accessorie da prelievi su fondo master	-	91.793	(91.793)
Debiti per incentivi per funzioni tecniche (art. 113 D.Lgs. 50/2016)	943.177	596.733	346.444
Debiti per fondo premialità art 9 L. 240/2010	480.472	456.683	23.789
Debiti verso dipendenti per compensi per valorizzazione del personale tecnico amministrativo	1.055.955	527.257	528.698
TOTALE	6.869.942	5.601.342	1.268.600

La voce “Debiti verso dipendenti” include le diverse tipologie di rimborsi e compensi da erogare al personale, diversi da stipendi e voci accessorie, e le restituzioni per pignoramenti stipendiali.

I debiti registrati si riferiscono a:

- **Debiti per arretrati:** – saldo al 31.12.2023 pari ad euro 1.193.369 - sono i debiti nei confronti del personale docente e ricercatore per gli incarichi didattici relativi all’a.a. 2023/24 per la quota di competenza (3/12) e per intero per gli incarichi degli anni accademici precedenti e nei confronti del personale in generale per compensi di varia natura ancora da liquidare al 31 dicembre 2023 (compensi per commissioni di concorso, gettoni di partecipazione agli organi accademici, lavoro straordinario, sussidi e benefit ect);
- **Debiti per ore non godute e Debiti per ferie non godute:** saldi al 31.12.2023 pari ad euro 630.489 ed euro 548.945 - accolgono rispettivamente la valorizzazione dei debiti per ore e ferie non godute dal personale alla chiusura dell’esercizio, rideterminato in base ai saldi risultanti al 31 dicembre 2023;
- **Debiti per retribuzioni correnti:** saldo al 31.12.2023 pari ad euro 297.858 – accolgono debiti nei confronti dei dipendenti per retribuzioni correnti, ancora da liquidare;
- **Debito per fondo accessorio cat. B, C, D, EP e Dirigenti:** saldi complessivi al 31.12.2023 pari ad euro 1.518.872 – tale valore comprende gli accantonamenti per vincolo di destinazione contrattuale sia dell’importo non ancora liquidato al 31 dicembre 2023 dei fondi accessori 2023 al personale dirigente e tecnico amministrativo che dell’importo delle economie dei fondi accessori di anni precedenti, da utilizzarsi negli esercizi futuri per le finalità previste dai Contratti Collettivi di Lavoro e dalla contrattazione integrativa;
- **Debito per economie fondo lavoro straordinario:** saldo al 31.12.2023 pari ad euro 21.828 – corrisponde alle economie rilevate sui fondi per il lavoro straordinario 2023, che andranno ad incremento delle disponibilità del fondo accessorio 2024;
- **Debito per Indennità di risultato Direttore Generale:** saldo al 31.12.2023 pari ad euro 29.000 – corrisponde al debito relativo all’indennità di risultato 2023 (valore lordo) che sarà erogata nel 2024, nel rispetto dei criteri prestabiliti ed a seguito della valutazione del raggiungimento degli obiettivi prefissati per l’anno 2023;
- **Debito Fondo comune d’Ateneo:** saldo al 31.12.2023 pari ad euro 483 – accoglie gli accantonamenti, oramai residuali, alimentati dalle trattenute sui margini di commessa delle attività conto terzi in base al vecchio regolamento, sostituito da quello nuovo in vigore da giugno 2017;
- **Debiti per competenze accessorie da trattenute sui corrispettivi c/terzi (Reg. c/terzi 2017):** saldo al 31.12.2023 pari ad euro 149.493 – corrisponde al Fondo comune di cui al punto precedente, ma



alimentato con le trattenute sui corrispettivi c/terzi in base al nuovo regolamento approvato dagli organi nel 2017; questo valore sarà destinato a competenze accessorie da liquidare al personale tecnico amministrativo;

- **Debito incentivi per funzioni tecniche** (art. 113 D.Lgs. 50/2016): saldo al 31.12.2023 pari ad euro 943.177 – accoglie le quote destinate agli incentivi ex art. 113 D.Lgs. 50/2016, correlati a procedure di lavori e forniture;
- **Debito premialità docenti (art. 9, L. 240/2010)**: saldo al 31.12.2023 pari ad euro 480.472 – accoglie gli accantonamenti derivanti da recuperi per compensi non dovuti ex art. 53, co. 7 D Lgs 165/2001, dal valore delle classi stipendiali non maturate a seguito di valutazione negativa, da accantonamenti opportunamente deliberati su finanziamenti esterni;
- **Debito per compensi per valorizzazione del personale tecnico amministrativo**: saldo al 31.12.2023 pari ad euro 1.055.955 – accoglie il finanziamento FFO 2022 e 2023 da destinare al personale tecnico-amministrativo *“in ragione delle specifiche attività svolte nonché al raggiungimento, da parte delle università, di più elevati obiettivi nell'ambito della didattica, della ricerca e della terza missione”* (art. 1, comma 297, lett. b), della l. 234 del 2021).

11) Debiti verso società o enti controllati

12) Descrizione	Valore al 31.12.2023	Valore al 31.12.2022	Variazioni
Debiti verso società o enti controllati	356.192	419.030	(62.838)
TOTALE	356.192	419.030	(62.838)

Il conto accoglie i debiti esistenti al 31 dicembre nei confronti dell'unica società controllata dall'Università – Fare srl – per i servizi resi da quest'ultima nel campo dell'editoria e della promozione dei corsi di alta formazione.

13) Altri debiti

Descrizione	Valore al 31.12.2023	Valore al 31.12.2022	Variazioni
Debiti diversi	1.014.442	950.968	63.475
Debiti verso Ardis per tassa diritto allo studio	1.123.434	1.043.554	79.880
Debiti per imposte (IRAP, IVA, addizionali IRPEF)	2.915.828	3.753.142	(837.314)
Debiti verso istituti di previdenza e di sicurezza sociale	4.833.520	4.840.636	(7.117)
Debiti verso Erario per imposta di bollo studenti	48.997	52.619	(3.622)
Debiti per depositi cauzionali	101.533	75.943	25.590
TOTALE	10.037.754	10.716.861	(679.107)

La voce “Debiti diversi” si riferisce ai debiti registrati nei confronti di soggetti diversi, non ricompresi nelle voci precedenti, partner di progetti di ricerca, in particolare Interreg. La riduzione del saldo è legata alla liquidazione di parte di queste quote registrate negli esercizi precedenti.



Nei “Debiti verso ARDIS” e “Debito verso Erario” sono iscritte le somme da riversare agli enti pertinenti rispettivamente per la tassa regionale sul diritto allo studio e per l’imposta di bollo, incassate dall’Ateneo dagli studenti unitamente alla quota di contribuzione studentesca.

Nella voce “Debiti per imposte” sono inseriti i debiti nei confronti dello Stato per IVA, IRAP retributivo, addizionali regionali e comunali IRPEF.

La voce “Debiti verso istituti di previdenza e di sicurezza sociale” è relativa ai contributi previdenziali da versare sulle retribuzioni del personale.

Per entrambe queste due voci il significativo saldo risultante al 31 dicembre 2023 (benchè in calo rispetto al 2022) è legato allo slittamento a gennaio 2024 del versamento di parte delle ritenute stipendiali del mese di dicembre.

I “Debiti per depositi cauzionali” comprendono le cauzioni versate dai dipendenti dell’Università per l’utilizzo delle chiavi di apertura delle sedi.

Riepilogo debiti – suddivisione per scadenza

Si riporta nella tabella che segue una suddivisione dei debiti in funzione della scadenza (entro o oltre l’esercizio).

Descrizione	Entro l’esercizio	Oltre l’esercizio
Mutui e Debiti verso banche	2.186.859	17.783.538
Verso MIUR e altre Amministrazioni centrali	3.092.293	0
Verso Regione e Province Autonome	139.580	0
Verso altre Amministrazioni locali	0	0
Verso l’Unione Europea e altri organismi Internazionali	8.036.241	0
Verso Università	1.337.380	0
Verso studenti	111.055	0
Acconti	0	0
Verso fornitori	11.897.189	0
Verso dipendenti	6.869.942	0
Verso società o enti controllati	356.192	0
Altri debiti	10.037.754	0
TOTALE	44.064.485	17.783.538
	61.848.022	

5.9 RATEI E RISCONTI PASSIVI E CONTRIBUTI AGLI INVESTIMENTI (E)

Saldo al 31.12.2022	139.593.254
Saldo al 31.12.2023	139.078.277
VARIAZIONE	(514.977)



Misurano proventi e oneri la cui competenza è anticipata o posticipata rispetto alla manifestazione numeraria e/o documentale. Essi prescindono dalla data di pagamento o riscossione dei relativi proventi, comuni a due o più esercizi e ripartibili in ragione del tempo.

Immobile	Valore al 31.12.2023	Valore al 31.12.2022	Variazione
Contributi agli investimenti	111.256.076	112.245.208	(989.132)
Altri ratei e risconti passivi	27.822.201	27.348.046	(27.348.045)
TOTALE	139.078.277	139.593.254	(28.337.177)

In questa sezione sono iscritti i risconti passivi derivanti da contributi per investimenti e altri ratei e risconti passivi, non riferiti a progetti e ricerche in corso. Questi ultimi trovano infatti iscrizione in una voce dedicata (voce F del passivo dello Stato Patrimoniale).

E1) Contributi agli investimenti

In tale voce sono contenuti i valori della gestione dei contributi in conto capitale determinati con la tecnica del risconto, come descritto nei "Criteri di valutazione". Come già evidenziato in premessa, la maggior parte dei beni immobili è stata acquistata e/o ristrutturata grazie a contributi pubblici, in parte ministeriali ma soprattutto regionali. In particolare, a fronte dei contributi concessi dalla Regione Friuli Venezia-Giulia sono stati stipulati mutui con la Cassa Depositi e Prestiti rispetto ai quali il contributo copre (in genere interamente) sia la quota capitale che la quota interessi.

Nella seguente tabella si dettaglia la composizione dei risconti passivi con riferimento ai singoli fabbricati/interventi finanziati:

Immobile	Valore al 31.12.2023	Valore al 31.12.2022	Variazione
FABBRICATI			
Edificio Rizzi	6.018.917	7.440.514	(1.421.597)
Rifacimento coperture grandi aule Rizzi	2.928.662	0	2.928.662
Edificio ex Basket	4.540.055	4.834.583	(294.528)
Palestra Rizzi	653.934	709.500	(55.566)
Palazzo Kolbe	1.499.520	1.656.367	(156.846)
Edificio via Mazzini	497.971	544.909	(46.938)
Palazzo Camavitto	208.173	236.932	(28.759)
Edificio ex Solari - Caiselli bis	551.056	588.613	(37.557)
Complesso Caiselli	1.998.586	2.124.051	(125.465)
Palazzo Florio	353.592	304.135	49.457
Tomadini	1.334.111	1.427.796	(93.685)
Tomadini - Grandi aule	2.650.348	2.781.600	(131.252)
Residence Ginestre - via Treppo	1.174.962	1.253.085	(78.122)
Edificio ex Blanchini	3.257.864	3.452.676	(194.812)
Edificio ex Blanchini - corpo C	1.343.501	1.388.597	(45.096)
Aule - Biblioteca ex Tullio	1.466.551	1.446.155	20.396
Ex Ancelle della Carità	692.201	770.444	(78.243)



Immobile	Valore al 31.12.2023	Valore al 31.12.2022	Variazione
Realizzazione laboratori di Area Medica - ex Ancelle	5.775.161	0	5.775.161
Padiglione Petracco	28.006	374.373	(346.367)
Cotonificio	565.949	723.288	(157.339)
Ex Carderia	499.781	530.381	(30.601)
Ex Renati - sezione femminile	2.416.370	2.443.437	(27.067)
Ristrutturazione Renati sezione femminile	6.057.733	0	6.057.733
Residenza ex Kersevan	330.106	362.139	(32.033)
Azienda Agraria	189.527	226.794	(37.267)
Capannone Sondrio	1.686.370	1.777.145	(90.776)
Ex scuola Maria Bambina	4.525.567	4.688.883	(163.315)
Aule prefabbricate Rizzi	1.939.750	2.029.617	(89.867)
Ex convento via Mantica (ex CUF)	1.615.598	1.685.841	(70.244)
Palazzo Antonini-Maseri	3.803.812	3.939.012	(135.200)
Serre polo Rizzi	458.817	475.204	(16.386)
Fabbricati diversi	3.655.474	4.023.325	(367.851)
Biblioteca Rizzi	8.983.006	9.263.720	(280.714)
TOTALE FABBRICATI	73.701.030	63.503.113	10.197.916
IMMOBILIZZAZIONI IMMATERIALI			
Toppo Wassermann	5.179.293	5.403.675	(224.382)
TOTALE IMMOBILIZZAZIONI IMMATERIALI	5.179.293	5.403.675	(224.382)
IMMOBILIZZAZIONI IN CORSO			
Realizzazione laboratori di Area Medica - ex Ancelle	0	5.767.904	(5.767.904)
Ristrutturazione Renati sezione femminile	0	6.076.449	(6.076.449)
Rifacimento coperture grandi aule Rizzi	0	2.955.244	(2.955.244)
Village Labs 4 lotto	987.920	0	987.920
Aule Renati	1.627.100	0	1.627.100
Rev. Prezzi Renati	239.996	0	239.996
Adeguamento e messa a norma Stella Matutina	63.923	63.923	0
Ristrutturazione ex chiesa S. Lucia	1.840.798	1.840.798	0
Allestimento ex chiesa S. Lucia	389.403	389.403	0
Village Labs - 3° lotto	944.817	944.817	0
Edilizia universitaria 2021	614.420	897.282	(282.862)
Efficientamento Energetico	1.613.995	400.000	1.213.995
Nuovo Kolbe	17.092.051	17.092.051	0
Adeguamento Antincendio DM25/8/22	1.917.208	0	1.917.208
TOTALE IMMOBILIZZAZIONI IN CORSO	27.331.631	36.427.872	(9.096.241)
Interessi su mutui	3.491.864	4.232.501	(740.637)
TOTALE INTERESSI SU MUTUI	3.491.864	4.232.501	(740.637)
Attrezzature /arredi vari	17.649	35.617	(17.968)
Attrezzature LABS Village	59.713	630.304	(570.591)
Allestimento biblioteca Rizzi	101.294	113.752	(12.458)
Allestimento Renati	176.738	189.119	(12.381)



Immobile	Valore al 31.12.2023	Valore al 31.12.2022	Variazione
Allestimento laboratori medicina	1.196.864	1.709.254	(512.390)
TOTALE ATTREZZATURE/ARREDI	1.552.258	2.678.047	(1.125.789)
TOTALE	111.256.076	112.245.208	(989.132)

Si precisa che i risconti dei contributi per immobilizzazioni in corso (euro 27.331.631) risultano superiori al valore al 31.12.2023 delle Immobilizzazioni in corso stesse (euro 7.817.116) in quanto comprendono la totalità dei contributi regionali ricevuti, ed interamente riscontati, per investimenti in corso d'opera (tra cui 12 milioni di euro per la realizzazione del nuovo Kolbe, 1,8 milioni di euro per il consolidamento statico dell'ex chiesa di S. Lucia, 1 milione di euro ciascuno per il 3° ed il 4° lotto dei Village Labs, 1,6 milioni di euro per le 2 Aule da 150 posti presso il Renati ..).

Rispetto al 31.12.2022 (euro 36.427.872) il valore dei risconti per le Immobilizzazioni è comunque in calo vista l'iscrizione tra i Fabbricati della ristrutturazione del Renati e dei i lavori per i nuovi laboratori di area medica presso le Ancelle con i relativi risconti (5,6 milioni di euro ciascuno).

Nella seguente tabella si riepiloga la movimentazione dei risconti passivi rispetto al saldo dell'anno precedente:

Descrizione	Contributo a copertura del costo storico	Contributo a copertura degli interessi sui mutui	Totale
Risconti passivi al 31 dicembre 2022	108.012.706	4.232.501	112.245.208
+ nuovi contributi 2023	6.093.152	0	6.093.152
- diminuzioni a copertura degli interessi su mutui		(740.637)	(740.637)
- diminuzioni a copertura degli ammortamenti su immobili finanziati con mutui	(6.341.647)	0	(6.341.647)
Risconti passivi al 31 dicembre 2023	107.764.212	3.491.864	111.256.076

e2) Altri ratei e risconti passivi

In questa voce sono principalmente contenuti i valori dei ricavi da rinviare per competenza al prossimo esercizio (risconti). Si fornisce nella tabella che segue un dettaglio delle principali componenti di ricavo che sono state riscontate.

ALTRI RATEI E RISCONTI PASSIVI	Valore al 31.12.2023	Valore al 31.12.2022	Variazione
Contribuzione studentesca (CL e CLM)	14.823.432	14.299.685	523.747
MUR e altri per specializzazioni mediche e non	10.843.921	11.083.716	(239.795)
Proventi diversi a copertura ammortamenti	100.138	153.466	(53.328)
MUR per FFO	494.375	720.148	(225.773)
Contributi soggetti esterni per spese di personale	4.866	4.973	(107)
Contributo FSE per assegni e dottorati	359.889	499.316	(139.427)
Contributi PNRR per dottorati	1.195.580	586.741	608.839
TOTALE RISCONTI PASSIVI	27.822.201	27.348.046	474.155



5.10 RISCONTI PASSIVI PER PROGETTI E RICERCHE IN CORSO (F)

Saldo al 31.12.2022	60.551.179
Saldo al 31.12.2023	83.550.378
VARIAZIONE	22.999.199

Questa voce accoglie i risconti dei ricavi sui progetti di ricerca pluriennali per la parte di competenza degli esercizi futuri, pari a euro 83.706.365. L'incremento del saldo rispetto al 2023 è legato agli ingenti importi registrati nel 2023 a fronte di nuovi progetti, in particolare PRIN, Dipartimento di Eccellenza 2023-2027, nuove assegnazioni sui progetti PNRR e finanziamento Regione FVG per FSE+ 2021/27-PPO 2023- programma 22/23.

CONTI D'ORDINE

Nei conti d'ordine l'Ateneo riporta il valore relativo agli immobili di proprietà di terzi nei quali svolge le proprie attività e le fidejussioni prestate a terzi in forza di progetti e convenzioni.

Immobili di terzi

Si presentano di seguito i dati degli immobili di proprietà di terzi utilizzati dall'Ateneo di Udine.

Descrizione	Valore immobile
Palazzo Antonini Cernazai	13.516.200
Complesso Palazzo Garzolini di Toppo	12.157.200
Casa dello studente di Gemona	8.964.800
Ex Convento S. Chiara –Gorizia	6.363.000
Immobile via Mantica	6.305.400
Rustici Villa Rizzani- Pagnacco	1.587.600
Terreni	841.512
Ex Casa Lenassi-Gorizia	982.800
TOTALE	50.718.512



Garanzie prestate a favore di terzi

Si riportano di seguito alcune informazioni di dettaglio sulle fidejussioni prestate dall'Ateneo a favore di enti terzi. Il valore al 31 dicembre 2023 coincide con quanto certificato dall'ente tesoriere.

Beneficiario	Oggetto	Scadenza	Valore al 31.12.2023	Valore al 31.12.2022	Variazioni
Ministero della Difesa – Segretariato Generale della Difesa	Progetti Dipartimento Matematica e Informatica	illimitata	13.868	13.868	0
Ministero della Difesa – Segretariato Generale della Difesa	Progetti Dipartimento Matematica e Informatica	09/09/24	84.420	84.420	0
Comune di Udine	Occupazione permente di un terreno di proprietà comunale area verde “G. Ambrosoli”	14/12/45	5.165	0	5.165
Ministero della Difesa - Segretariato generale della difesa	Progetto ARGOS - An Integrated Platform For Autonomous Agents For Maritime Situational Awareness	illimitata	7.321	0	7.321
TOTALE			110.774	98.288	12.486



6. ANALISI DELLE VOCI DEL CONTO ECONOMICO

Si presentano nel dettaglio gli andamenti delle voci che compongono il Conto economico 2023, illustrando le principali variazioni rispetto al valore dell'esercizio 2022.

6.1 PROVENTI OPERATIVI (A)

Descrizione	Valore al 31.12.2023	Valore al 31.12.2022	Variazioni
PROVENTI PROPRI	37.845.383	34.304.996	3.540.387
CONTRIBUTI	122.537.834	114.966.437	7.571.397
PROVENTI PER ATTIVITA' ASSISTENZIALE	0	0	0
PROVENTI PER GESTIONE DIRETTA INTERVENTI PER IL DIRITTO ALLO STUDIO	0	0	0
ALTRI PROVENTI E RICAVI DIVERSI	1.889.115	1.855.977	33.138
VARIAZIONE RIMANENZE	0	0	0
INCREMENTO DELLE IMMOBILIZZAZIONI PER LAVORI INTERNI	0	0	0
TOTALE	162.272.332	151.127.410	11.144.922

Si presenta nel dettaglio la composizione e l'andamento delle diverse voci di ricavo.

I – PROVENTI PROPRI

Descrizione	Valore al 31.12.2023	Valore al 31.12.2022	Variazioni
Proventi per la didattica	23.219.933	23.080.085	139.848
Proventi da ricerche commissionate e trasferimento tecnologico	2.724.682	3.337.760	(613.078)
Proventi da ricerche con finanziamenti competitivi	11.900.768	7.887.151	4.013.617
TOTALE	37.845.383	34.304.996	3.540.387

I "proventi propri" si suddividono in tre categorie:

1) Proventi per la didattica

Si tratta delle tasse e dei contributi universitari ricevuti a fronte dei servizi resi dall'Università ai propri iscritti ai Corsi di Studio di I e II livello.

Come riportato nell'Avviso Aggiuntivo al Manifesto degli Studi relativo a Tasse, contributi ed esoneri, l'addebito allo studente del contributo omnicomprensivo (introdotto sempre dalla citata L. 232/2016) per i corsi di laurea avviene in tre rate: la prima è versata al momento dell'iscrizione, la seconda a fine marzo e l'ultima a fine maggio. L'ultima rata (seconda o terza) viene determinata tenendo conto delle condizioni di reddito e di merito dello studente ed è addebitata al netto dei rimborsi eventualmente a lui dovuti.



I proventi per la didattica possono quindi essere così ripartiti:

Descrizione	Valore al 31.12.2023	Valore al 31.12.2022	Variazioni
Tasse e contributi per laurea e laurea specialistica	18.824.891	18.973.561	(148.670)
Proventi da corsi post laurea	3.969.743	3.695.436	274.307
Indennità per test di ammissione, esami di stato e altre indennità	794.817	792.948	1.869
Proventi da attività didattica commerciale	30.657	18.140	12.517
Rimborsi tasse studenti	(400.176)	(400.000)	(176)
TOTALE	23.219.933	23.080.085	139.848

L'Ateneo procede alla rilevazione per competenza dei ricavi per le tasse universitarie: l'importo di euro 18.824.891 della voce "Tasse e contributi per corsi di laurea e laurea magistrale" è riferito per euro 14.129.808 ai 9/12 delle tasse dell'anno accademico 2022/23 e per euro 4.695.083 ai 3/12 delle tasse dell'anno accademico 2023/24.

Di seguito l'andamento delle iscrizioni negli anni accademici che incidono sui ricavi 2022 e 2023:

- al 01/04/2022: a.a.2021/2022 iscritti 15.017 studenti (che impatta per 9/12 sull'anno 2022)
- al 01/04/2023: a.a. 2022/2023 iscritti 14.788 studenti (che impatta per 3/12 sull'anno 2022 e per 9/12 sull'anno 2023)
- al 01/04/2024: a.a. 2023/2024 iscritti 15.069 studenti (che impatta per 3/12 sull'anno 2023 e per 9/12 sull'anno 2024)

La variazione negativa del saldo dei ricavi è principalmente riconducibile dall'impatto del calo delle iscrizioni e conseguente gettito dell'anno accademico 2022/23 che incide maggiormente sui saldi di competenza 2023.

Nella voce "Proventi da corsi post laurea" sono iscritti i ricavi derivanti dalla contribuzione di tutti i corsi post laurea gestiti dall'Ateneo: master, scuole di specializzazione, percorsi di formazione insegnanti e corsi di formazione continua. Il valore è in incremento in relazione alle attività dei master, per i quali si registra un consolidamento dei corsi già attivati negli anni precedenti, ai quali si aggiungono le nuove attività che hanno impatto sul bilancio 2023 (+6 nuovi corsi, tra master e corsi di perfezionamento rientranti negli anni accademici 2022/23 e 2023/24).

I proventi della contribuzione studenti di tutti i corsi post laurea consentono la copertura dei costi specifici legati alla gestione dei corsi stessi e pertanto i ricavi vengono opportunamente riscontati in base all'andamento degli oneri sostenuti nell'anno.

L'importo di euro 794.817 corrisponde all'introito per indennità supplementari che gli studenti versano per l'acquisizione di determinati servizi legati alla carriera universitaria. Il valore del 2023 è in linea con quello del 2024.

I rimanenti euro 30.657 si riferiscono ai corsi di laurea di lingua straniera organizzati dal Centro Linguistico e Audiovisivi, nell'ambito dell'attività commerciale.

A decorrere dal bilancio 2022, si presentano in questa sezione anche i rimborsi tasse, a parziale rettifica del ricavo iscritto: trattandosi infatti di restituzioni prevalentemente riferite agli anni accademici attivi nel corso del 2023, si ritiene questa rappresentazione più idonea ad illustrare il gettito effettivo conseguito dall'Ateneo. Il valore 2023 è in linea con il costo 2022.



2) Proventi da ricerche commissionate e trasferimento tecnologico

Descrizione	Valore al 31.12.2023	Valore al 31.12.2022	Variazioni
Ricerche commissionate e trasferimento tecnologico a privati	2.068.412	2.742.531	(674.119)
Ricerche commissionate e trasferimento tecnologico a enti pubblici	521.587	529.302	(7.715)
Proventi da sponsorizzazioni	134.683	65.927	68.756
TOTALE	2.724.682	3.337.760	(613.078)

Si rilevano in queste voci i ricavi relativi alle commesse commerciali realizzate dai dipartimenti universitari nell'ambito della ricerca scientifica. Tali commesse sono prestazioni a favore di terzi che consistono in attività di ricerca, di consulenza, di progettazione, di sperimentazione, di verifica tecnica, di cessione di risultati di ricerca, di formazione, di didattica e di servizio svolte da strutture scientifiche, didattiche e amministrative dell'Università, avvalendosi delle proprie competenze e risorse, a condizione di percepire un corrispettivo atto a coprire i costi.

Il saldo 2023 è complessivamente in diminuito (-euro 613.077) rispetto al 2022. Con riferimento alla sola attività conto terzi, il fatturato per le prestazioni concluse è passato da 2,7 milioni di euro del 2022 a 2,3 milioni di euro del 2023; la variazione è riferita principalmente a prestazioni offerte a privati.

La riduzione del fatturato annuo impatta sul ricavo di competenza 2023, determinato secondo la logica contabile della commessa completata.

3) Proventi da ricerche con finanziamenti competitivi

Descrizione	Valore al 31.12.2023	Valore al 31.12.2022	Variazioni
Ricerche su finanziamenti competitivi da altri enti pubblici nazionali	2.353.276	1.947.470	405.806
Ricerche su finanziamenti competitivi da UE e Resto del Mondo	3.051.797	3.135.056	(83.259)
Ricerche su finanziamenti competitivi da privati	986.593	799.908	186.685
Ricerche su finanziamenti competitivi da MIUR	1.614.438	1.214.448	399.989
Ricerche su finanziamenti competitivi da altri Ministeri	662.946	594.492	68.454
Ricerche su finanziamenti competitivi da MUR su fondi Piano Nazionale di Ripresa e Resilienza (PNRR)	3.231.718	195.777	3.035.941
TOTALE	11.900.768	7.887.151	4.013.617

In questa tipologia di voci sono iscritti tutti i progetti istituzionali di ricerca e di didattica suddivisi per ente finanziatore di cui i Dipartimenti dell'Ateneo risultano assegnatari.

Per questa sezione di Conto economico si registra un considerevole incremento nel saldo tra 2022 e 2023 (+euro 4.013.617). La variazione principale è riferita al conto "Ricerche su finanziamenti competitivi da MUR su fondi Piano Nazionale di Ripresa e Resilienza (PNRR)" che registra l'incremento di ricavo a copertura dei costi per la prosecuzione dei progetti PNRR del Centro Nazionale "Agritech", del Centro Nazionale "National Biodiversity Future Center (NBFC) e dell'Ecosistema dell'innovazione "Interconnected Nord-Est Innovation Ecosystem (iNEST)".



Si sottolinea tuttavia che nel bilancio 2023 il nostro Ateneo ha registrato nuovi crediti e ricavi per nuovi progetti, tra cui si ricordano per importanza:

- nuovi PRIN finanziati dal MUR per un valore complessivo di 6,8 milioni di euro;
- PRIN a valere su fondi PNRR per un valore complessivo di euro 2,4 milioni di euro;
- fondi PNRR aggiuntivi al progetto iNEST per bandi a cascata per il Mezzogiorno e attività Cross Cutting per complessivi euro 2,8 milioni di euro;
- progetti di ricerca con altri ministeri per complessivi 3,1 milioni di euro;
- progetti finanziati dall'Unione Europea per un valore complessivo di 3,3 milioni di euro;
- progetti finanziati dalla Regione Friuli Venezia Giulia per un valore complessivo di 4,1 milioni di euro.

Si precisa tuttavia che il significativo incremento dei nuovi finanziamenti registrati a bilancio non si traduce in una variazione di pari importo del ricavo di competenza delle diverse linee di finanziamento, in quanto questo viene determinato – nel rispetto della logica contabile della commessa completata – sulla base dei costi sostenuti negli esercizi di valenza dei progetti.

Subiranno invece variazioni significative nei saldi per effetto di questi nuovi valori le voci di Stato patrimoniale dei crediti (in particolare “1) Crediti verso MUR e altre amministrazioni centrali”, “5) Crediti verso Università” e “8) Crediti verso altri (pubblici)”) e dei risconti passivi (“F) Risconti passivi per progetti e ricerche in corso”). Si rimanda al commento di tali sezioni per maggiori dettagli.

II – CONTRIBUTI

Descrizione	Valore al 31.12.2023	Valore al 31.12.2022	Variazioni
Contributi Miur e altre Amministrazioni centrali	111.103.861	103.241.318	7.862.543
Contributi Regioni e Province autonome	6.909.963	7.265.199	-355.236
Contributi altre Amministrazioni locali	73.285	86.084	-12.799
Contributi Unione Europea e altri Organismi Internazionali	396.176	850.552	(454.376)
Contributi da Università	690.273	564.586	125.687
Contributi da altri (pubblici)	1.616.521	1.409.849	206.672
Contributi da altri (privati)	1.747.755	1.548.849	198.906
TOTALE	122.537.834	114.966.437	7.571.397

Come richiesto dal MTO, si riporta di seguito il distinguo – per ciascuna voce di ricavo – delle quote riferite a contributi correnti e di quelle riferite a contributi per investimenti. A seguire l'analisi dettagliata sull'andamento delle singole voci.

Descrizione	Valore al 31.12.2023	Valore al 31.12.2022	Variazioni
CONTRIBUTI CORRENTI			
1. Contributi Miur e altre Amministrazioni centrali	108.051.242	100.624.932	7.426.311
2. Contributi Regioni e Province autonome	4.223.782	4.457.208	(233.425)
3. Contributi altre Amministrazioni locali	73.285	86.084	(12.799)
4. Contributi Unione Europea e altri Organismi Internazionali	396.176	850.552	(454.376)
5. Contributi da Università	690.273	564.586	125.687



Descrizione	Valore al 31.12.2023	Valore al 31.12.2022	Variazioni
6. Contributi da altri (pubblici)	1.616.521	1.409.849	206.672
7. Contributi da altri (privati)	1.718.203	1.519.297	198.906
TOTALE CONTRIBUTI CORRENTI	116.769.482	109.512.507	7.256.976
CONTRIBUTI PER INVESTIMENTI			
1. Contributi Miur e altre Amministrazioni centrali	3.052.619	2.616.386	436.232
2. Contributi Regioni e Province autonome	2.686.181	2.807.992	(121.811)
3. Contributi altre Amministrazioni locali	0	0	0
4. Contributi Unione Europea e altri Organismi Internazionali	0	0	0
5. Contributi da Università	0	0	0
6. Contributi da altri (pubblici)	0	0	0
7. Contributi da altri (privati)	29.552	29.552	0
TOTALE CONTRIBUTI PER INVESTIMENTI	5.768.352	5.453.930	314.421
TOTALE	122.537.834	114.966.437	7.571.397

CONTRIBUTI CORRENTI

1) *Contributi MIUR e altre Amministrazioni centrali*

Descrizione	Valore al 31.12.2023	Valore al 31.12.2022	Variazioni
Contributi correnti da MUR per FFO	91.563.155	85.527.833	6.035.322
Contributi correnti da MUR per borse di specializzazione medica	11.567.704	11.209.575	358.129
Contributi correnti da MUR per borse di mobilità internazionale	1.423.091	885.397	537.694
Contributi correnti da MUR per altre attività	111.155	596.409	(485.255)
Contributi correnti da altri Ministeri	171.584	50.991	120.593
Contributi correnti da MUR per Programma Operativo Nazionale (PON)	1.653.369	1.628.011	25.358
Contributi correnti da MUR per Programma Nazionale per la Ricerca (PNR)	893.599	706.370	187.229
Contributi correnti da MUR per Piano Nazionale di Ripresa e Resilienza (PNRR)	667.585	20.345	647.240
TOTALE	108.051.242	100.624.932	7.426.311

La voce più significativa di questa sezione, nonché dell'intero Conto economico, è quella che accoglie i contributi ministeriali derivanti dal Fondo di Finanziamento Ordinario (FFO).

Si riporta di seguito il dettaglio delle assegnazioni di competenza FFO 2023 e 2022 per l'Università di Udine. Si precisa che tali valori si discostano da quelli iscritti a bilancio in relazione alle assegnazioni sottoposte ad eventuali rettifiche o integrazioni, che vengono comunicate dal MUR in esercizi successivi a quello di riferimento (es. no tax area, sostegno passaggio classi biennali).



VOCI	Anno 2023	Anno 2022	Variazioni 2023-2022
Interventi quota base	43.257.982	43.206.081	
- quota storica (compresi piani straordinari consolidati)	20.516.152	22.199.809	
- costo standard	22.741.830	21.006.272	
Assegnazione quota premiale (L. 1/2009)	27.125.947	26.737.295	
a) 60% valutazione qualità della ricerca	18.508.212	17.299.451	
b) 20% valutazione delle politiche di reclutamento (VQR 2011-2014)	3.895.127	4.695.575	
c) 20% autonomia responsabile	4.722.608	4.742.269	
Intervento perequativo (art. 11, L. 240/10)	1.176.211	466.447	
- quota salvaguardia	223.219	0	
- quota accelerazione	952.992	466.447	
Interventi consolidabili, recuperi e correttivi		0	
FFO base + premiale + perequativo + piani straordinari consolidati	71.560.140	70.409.823	1.150.317
FONDO PER ATTIVITA' DI RICERCA LIBERA E DI BASE (DM 289/2021, art. 4, 1°) – 70% non soggetto a valutazione	1.384.769	1.408.599	
FFO STRUTTURALE	72.944.909	71.818.422	1.126.487
Sostegno passaggio scatti biennali	1.953.379	1.978.622	
Piani straordinari	8.994.536	6.426.949	
- Piano straordinario ricercatori 2018	703.448	703.448	
- Piano straordinario ricercatori 2019	1.055.817	1.055.817	
- Piano straordinario progressione ricercatori di ruolo (DM 364/2019)	129.200	129.200	
- 1° Piano straordinario ricercatori 2020 (DM 83/2020)	1.080.919	1.140.946	
- 2° Piano straordinario ricercatori 2020 (DM 856/2020)	2.161.513	2.161.513	
- Piano straordinario progressione ricercatori di ruolo (DM 84/2020)	142.552	142.552	
- Piano straordinario progressione ricercatori di ruolo (DM 561/2021)	217.602	217.602	
- Piano straordinario 2022-2026 (DM 445/2022)	3.503.485	875.871	
Programmazione triennale	1.344.528	1.344.528	
Interventi a favore degli studenti	2.564.608	2.445.644	
1) borse post lauream	2.028.578	1.864.754	
2) fondo sostegno giovani	536.030	580.890	
- mobilità	378.053	212.975	
- assegni tutorato	102.615	277.219	
- corsi strategici	55.362	90.696	
No tax area	2.751.996	1.570.881	
Interventi di sostegno a studenti di cui alla L. 17/99 e L.170/10	129.720	76.574	
Integrazione maternità assegniste/ricercatrici	32.517	31.524	
Dipartimento di eccellenza 2018/2022	0	1.481.829	
Dipartimento di eccellenza 2023/2027	1.444.594	0	
Sostegno e gestione rete GARR	64.488	68.118	
Valorizzazione personale tecnico-amministrativo	528.698	527.257	
Rafforzamento Scuola Superiore	300.000	0	
Potenziamento dei servizi e degli interventi a favore degli studenti	420.846	0	
FFO - ASSEGNAZIONI FINALIZZATE	20.529.910	15.951.926	4.577.984
TOTALI	93.474.819	87.594.132	5.880.687



Nel complesso, l'assegnazione di competenza del FFO 2023 è in aumento rispetto all'anno precedente per euro 5.880.687

Per analizzare nel dettaglio l'andamento delle voci del FFO strutturale, la componente più significativa dell'intero FFO, si riporta nella seguente tabella un confronto tra i valori 2022 e 2023, riferiti sia al sistema universitario nel suo complesso che all'Università di Udine nello specifico.

VOCI	2022			2023			VAR 2023-2022	
	SISTEMA	UNIUD	% UNIUD	SISTEMA	UNIUD	% UNIUD	VAR VALORI	VAR % UNIUD
Quota base	4.105.871.398	43.206.081	1,05%	4.198.005.820	43.257.982	1,03%	51.901	0,1%
di cui storico	2.105.871.398	22.199.809	1,05%	1.998.005.820	20.516.152	1,03%	(1.683.657)	(7,6%)
di cui costo standard	2.000.000.000	21.006.272	1,05%	2.200.000.000	22.741.830	1,03%	1.735.558	8,3%
Quota premiale	2.295.600.000	26.737.295	1,16%	2.456.000.000	27.125.947	1,10%	388.652	1,5%
60% VQR ricerca	1.377.360.000	17.299.451	1,26%	1.473.600.000	18.508.212	1,26%	1.208.761	7,0%
20% politiche reclutamento	459.120.000	4.695.575	1,02%	491.200.000	3.895.127	0,79%	(800.448)	(17,0%)
20% autonomia responsabile	459.120.000	4.742.269	1,03%	491.200.000	4.722.608	0,96%	(19.661)	(0,4%)
Perequativo	135.000.000	466.447	0,35%	135.000.000	1.176.211	0,87%	709.764	152,2%
quota salvaguardia	95.557.635	0	0,00%	45.900.217	223.219	0,49%	223.219	0,0%
quota accelerazione	39.442.365	466.447	1,18%	89.099.783	952.992	1,07%	486.545	104,3%
FFO base + premiale + perequativo + piani straordinari consolidati	6.536.471.398	70.409.823	1,08%	6.789.005.820	71.560.140	1,05%	1.150.317	1,63%
Fondo per attività di ricerca libera e di base (DM 289/21, art. 4, 1a)	139.371.845	1.408.599	1,01%	135.402.794	1.384.769	1,02%	(23.830)	(1,69%)
TOTALE	6.675.843.243	71.818.422	1,08%	6.924.408.614	72.944.909	1,05%		1,57%

In particolare si rileva che:

- **Quota base – dati storici:** il peso si è leggermente ridotto rispetto al 2022 (da 1,05% a 1,03%), per effetto della modalità di calcolo che prende a riferimento le assegnazioni di quota base e intervento perequativo dell'anno precedente: nel 2022 l'Ateneo aveva ricevuto un perequativo molto basso il che incide negativamente sulla quota base 2023. Si ricorda che dal 2021 vengono consolidati in quota base i piani straordinari per cui sono decorsi 5 anni dall'avvio (piani associati 2012 e 2013, piano ordinari 2016 e piano ricercatori lett. b) 2016);
- **Quota base – costo standard:** il peso dell'Ateneo è lievemente calato (da 1,05% a 1,03%): la riduzione (-3,36%) del numero degli studenti regolari (sostanzialmente costanti a livello di sistema) è stata infatti compensata da un incremento nel costo standard (+3,87%);
- **Quota premiale – VQR:** peso costante, in quanto basato – come per il 2022 – sui risultati della VQR 2015-2019. L'incremento nell'assegnazione ricevuta (+1,2 milioni) dipende quindi unicamente dal maggior stanziamento di sistema (+7%);
- **Quota premiale – politiche di reclutamento:** è peggiorato – da 1,02% a 0,79% - l'indicatore che valuta le politiche di reclutamento. Ne è derivata una riduzione nell'assegnazione (-0,8 milioni di euro), nonostante l'incremento dello stanziamento di sistema. Questa variazione è stata tuttavia più che compensata dalla maggior assegnazione sulla quota VQR;



- **Quota premiale – autonomia responsabile:** lievemente diminuito il peso del nostro ateneo a livello di sistema (da 1,03% a 0,96%): per effetto dell'incremento dello stanziamento di sistema, rimane tuttavia invariata rispetto al 2022 l'assegnazione UNIUD;
- **Intervento perequativo:** a differenza del 2022 in cui l'assegnazione era interamente riferita alla sola quota di accelerazione, nel 2023 è stata riconosciuta anche una quota a valere sulla c.d. clausola di salvaguardia (che garantisce un'assegnazione FFO nei limiti del 0/+8% rispetto all'anno precedente);
- **Fondo per attività di ricerca libera e di base:** in linea con il valore 2022, l'assegnazione di 1,4 ml di euro per sostenere gli obiettivi di sviluppo delle attività di ricerca libera e di base degli Atenei (quota 70% non soggetta a valutazione dello stanziamento per l'attività di ricerca svolta dalle università e la valorizzazione del contributo del sistema universitario alla competitività del Paese, di cui all'art. 238, co. 5 del D.L. 34/2020).

Tenuto conto che alcune assegnazioni finalizzate del FFO vengono riscontate per competenza agli esercizi nei quali vengono registrati i correlati costi e che alcune componenti vengono comunicate solo in anni successivi a quello di pertinenza, i valori del FFO riportati nella precedente tabella non trovano totale e immediato riscontro nei ricavi iscritti alla voce "Contributi da MIUR per FFO" che presenta un saldo pari a euro 91.563.155.

Questo dato è in aumento rispetto al 2022 di euro 6.035.322, principalmente in relazione alle seguenti voci:

- quota base + premiale + perequativo (+ euro 1.266.185);
- quota no tax area (+ euro 1.185.115): l'incremento è dovuto essenzialmente al saldo 2022 definito a seguito del monitoraggio di aprile 2023, con il quale è stato recuperato il finanziamento per i casi di esonero che non era stato possibile inserire nel monitoraggio di fine 2022;
- assegnazione piano straordinario per personale 2022-2026 di cui al DM 445/2022 (+ euro 2.627.614);
- assegnazioni della programmazione triennale di cui al DM 364 del 16 marzo 2022 (+ euro 1.526.384) a copertura dei costi del nuovo piano strategico di Ateneo 2023/2026;
- assegnazioni per il Dipartimento di Eccellenza (- euro 547.140)

La seconda voce della sezione Contributi da MUR per rilevanza di importo è quella relativa al finanziamento dei contratti di formazione-lavoro degli studenti iscritti alle scuole di specializzazione mediche che, per l'anno 2023, registra un ricavo di competenza di euro 11.567.704. L'incremento rispetto al 2022 (+ euro 358.129) è dovuto al maggior numero di borse attivate che ha incrementato i costi e quindi i correlati ricavi a copertura.

Nella voce "Contributi correnti da MUR per borse di mobilità internazionale" trovano iscrizione le assegnazioni ricevute, tramite l'Agenzia Indire, per l'erogazione agli studenti di borse di mobilità internazionale con un importo che, per il 2023, si assesta a euro 1.423.092. L'incremento di ricavi rispetto al 2022 (+ euro 537.694) è correlato al rientro alla normalità e quindi alle assegnazioni a livelli pre-pandemia.

Nei tre nuovi conti introdotti nel 2022 si rilevano i seguenti saldi:

- Programma Operativo Nazionale (PON): euro 1.653.369 si riferiscono ai ricavi a copertura dei costi 2023 per borse di dottorato (euro 590.474) e ricercatori lett. a) (euro 1.062.895), finanziati rispettivamente con DM 1061/2021 e 1062/2021;
- Programma Nazionale per la Ricerca (PNR): euro 893.599 coprono i costi sostenuti sul finanziamento di cui al DM 737/2021;



- Piano Nazionale di Ripresa e Resilienza (PNRR): euro 667.585 sono ricavi a copertura essenzialmente dei costi 2023 per borse di dottorato del 38 ciclo, parzialmente finanziate con DM 351/2022 e DM 352/2022, e per borse di dottorato del 39 ciclo, parzialmente finanziate con DM 117/2023 e DM 118/2023.

Infine, la voce “Contributi da MUR per altre attività” presenta una sensibile diminuzione per effetto della conclusione delle assegnazioni per l’emergenza COVID e si riferisce essenzialmente al finanziamento 5x1000, mentre la voce “Contributi da altri ministeri” è aumentata per effetto del finanziamento del progetto S.M.A.R.T. Storytelling per i Media Audiovisivi e per il Racconto del Territorio del Dipartimento di Studi Umanistici e dei finanziamenti dell’Istituto Vittoriano e Palazzo Venezia e dell’Agenzia per la Coesione Territoriale per borse di dottorato del 38 ciclo.

2) Contributi Regioni e Province autonome

Descrizione	Valore al 31.12.2023	Valore al 31.12.2022	Variazioni
Contributi da Regione FVG ai sensi L.R. 2/2011	2.937.440	2.961.890	(24.449)
Contributi correnti da Regione FVG per borse di specializzazione medica	714.122	805.072	(90.950)
Contributi correnti da Regione FVG per corsi di laurea per professioni sanitarie	346.145	514.542	(168.398)
Altri contributi correnti da Regione FVG	226.075	174.105	51.970
Contributi da altre Regioni	0	1.599	(1.599)
TOTALE	4.223.782	4.457.208	(233.425)

In questa sezione trovano iscrizione tutti i contributi ricevuti dalla Regione FVG e le Province Autonome di Trento e Bolzano.

L’assegnazione della Regione FVG più significativa è quella derivante dal finanziamento per lo sviluppo dell’istruzione universitaria nella Regione (L.R. n. 2/2011). L’assegnazione per il 2023 è pari ad euro 2.757.000, cui si aggiunge la quota perequativa pari a euro 200.000. Tenuto conto che l’assegnazione di un anno può essere spesa fino al 31 ottobre dell’anno successivo, le assegnazioni annue vengono opportunamente riscontate in funzione dei costi sostenuti nel 2023, per cui il ricavo di competenza al 31.12.2023 risulta pari a euro 2.937.440.

Nella presente sezione trovano inoltre iscrizione i seguenti ulteriori contributi regionali, iscritti per competenza:

- finanziamento borse di specializzazione medica, pari ad euro 714.122;
- finanziamento per professioni sanitarie (d.lgs. 502/92), pari ad euro 346.145; a parità di finanziamento complessivo sull’anno accademico (630 mila euro), il minor ricavo di competenza è interamente correlato all’andamento dei costi imputati sui progetti dei diversi anni accademici;
- altri contributi per complessivi euro 226.075, in lieve aumento per euro 51.970, dovuti principalmente ai corsi residenziali della Scuola della Montagna.



3) Contributi altre Amministrazioni locali

Descrizione	Valore al 31.12.2023	Valore al 31.12.2022	Variazioni
Contributi da enti locali	73.285	86.084	(12.799)
TOTALE	73.285	86.084	(12.799)

Il ricavo si riferisce principalmente a convenzioni di ricerca con il comune di Udine e all'iniziativa UNIUD Sostenibile.

4) Contributi da Unione Europea e Resto del Mondo

Descrizione	Valore al 31.12.2023	Valore al 31.12.2022	Variazioni
Contributi da Unione Europea e Resto del mondo	396.176	850.552	(454.376)
TOTALE	396.176	850.552	(454.376)

In questa voce sono iscritti i contributi nei confronti dell'Unione Europea o di soggetti internazionali (c.d. Resto del Mondo). La diminuzione del saldo di competenza rispetto al 2022 è correlata principalmente all'andamento dei costi sostenuti sui progetti finanziati con fondi FSE (c.d. Programma 89/19 e Head) destinati alla copertura di borse di dottorato e assegni di ricerca.

Nel corso dell'anno è stato registrato un importante nuovo ricavo (interamente riscontato) per il finanziamento FSE+ 2021/27-PPO 2023- programma 22/23, destinato a coprire borse di dottorato e posizioni di tecnologi (euro 3.735.000).

5) Contributi da Università

Descrizione	Valore al 31.12.2023	Valore al 31.12.2022	Variazioni
Contributi da Università	690.273	564.586	125.687
TOTALE	690.273	564.586	125.687

In questa voce risulta iscritta principalmente la quota di competenza 2023 dei contributi ricevuti dall'Università degli studi di Trieste, sulla base di apposite convenzioni, per il finanziamento delle borse di dottorato riferite al 37° ciclo (iniziato il 1° novembre 2021), 38° ciclo (iniziato il 1° novembre 2022) e 39° ciclo (iniziato il 1° novembre 2023). Il saldo 2023 è in aumento rispetto a quello dell'anno precedente.

6) Contributi da altri (pubblici)

Descrizione	Valore al 31.12.2023	Valore al 31.12.2022	Variazioni
Contributi da Aziende Ospedaliere e altri istituti sanitari	1.248.098	1.073.497	174.601
Contributi da istituti di ricerca pubblici	94.870	262.715	(167.844)



Descrizione	Valore al 31.12.2023	Valore al 31.12.2022	Variazioni
Contributi da enti pubblici vari	273.551	73.637	199.915
TOTALE	1.616.521	1.409.849	206.672

La sezione accoglie principalmente: i trasferimenti dall’Azienda Sanitaria Universitaria Integrata di Udine per i libri acquistati in convenzione con la facoltà di medicina e chirurgia (euro 534.838 costanti rispetto al 2022) e per la copertura di oneri stipendiali di docenti di ruolo; la quota di competenza di contributi dal CRO di Aviano e di enti pubblici di ricerca (es. CREA, INFN, CNR) destinati alla copertura delle borse di dottorato attive nel 2023 (37°, 38° e 39° ciclo); finanziamenti residuali di altri enti per varie attività di ricerca e didattica.

Il saldo 2023 è complessivamente in aumento rispetto al 2022, per maggiori ricavi riconducibili a 5 nuovi docenti in convenzione con ASUFC e 1 con il CRO di Aviano per complessivi euro 166.500 di competenza; a un contributo dell’ANPAL per il coordinamento del progetto Garanzia Giovani ed a un rimborso spese a.a. 2022/23 dall’ARDIS regionale per la gestione della casa dello studente di Gemona per complessivi euro 93.054. Si registra un calo dei contributi da istituti di ricerca pubblici rispetto al 2022 soprattutto in relazione al contributo ricevuto nel 2022 da INFN per il finanziamento di ricercatori lett. a) e docenti a tempo determinato (euro 104.000) e a maggiori risconti al 31/12/2023 per minori ricavi di competenza.

7) Contributi da privati

Descrizione	Valore al 31.12.2023	Valore al 31.12.2022	Variazioni
Contributi da Fondazioni	573.779	984.939	(411.160)
Contributi da soggetti privati diversi	1.144.424	534.358	610.065
TOTALE	1.718.203	1.519.297	198.906

Tra i principali finanziamenti iscritti in questa voce si trovano la quota di competenza del contributo annuale della Fondazione Friuli iscritto in base al consueto accordo per euro 800.000, di altre fondazioni private (es. Fondazione Mach, Kessler) destinati a finanziare borse di dottorato, e di soggetti diversi per la copertura di contratti di ricercatore a tempo determinato e attività di didattica e ricerca gestite dai dipartimenti.

Il saldo del conto “contributi da Fondazioni” è in calo rispetto all’anno precedente poiché nel 2022 erano stati chiusi diversi progetti di esercizi precedenti.

Il saldo del conto “contributi da soggetti privati diversi” è invece in aumento principalmente per maggiori ricavi da contributi da imprese italiane (in particolare per dottorati di ricerca) e per lo svolgimento di alcuni importanti convegni.



CONTRIBUTI PER INVESTIMENTI

1) Contributi MIUR e altre Amministrazioni centrali

Descrizione	Valore al 31.12.2023	Valore al 31.12.2022	Variazioni
Contributi per investimenti da MIUR	3.052.619	2.616.386	436.232
TOTALE	3.052.619	2.616.386	436.232

Nei “Contributi per investimenti da MIUR” si rilevano la quota di competenza, pari ad euro 3.052.619, dei contributi ricevuti dal Ministero in esercizi precedenti per l’acquisto di cespiti attualmente in fase di ammortamento. La variazione del saldo rispetto al 2022 è riconducibile ai maggiori costi di competenza inerenti agli investimenti di cui al Finanziamento DM 1121/2019 “ammodernamento infrastrutture tecnologiche e grandi attrezzature scientifiche” con il quale si è provveduto a cofinanziare l’acquisto delle attrezzature per i laboratori di area medica presso le Ancelle.

2) Contributi Regioni e Province autonome

Descrizione	Valore al 31.12.2023	Valore al 31.12.2022	Variazioni
Contributi per investimenti da Regione FVG - quota capitale mutui	2.096.211	1.653.621	442.590
Contributi per investimenti da Regione FVG - LR 2/2011	588.582	1.076.070	(487.488)
Contributi per investimenti da Regione FVG - altre LR	1.388	78.301	(76.913)
TOTALE	2.686.181	2.807.992	(121.811)

Nella voce “Contributi per investimenti da Regione FVG – quota capitale mutui” si registra la quota di competenza dell’anno, pari ad euro 2.096.211, dei contributi ricevuti dalla Regione a fronte dei mutui stipulati con la Cassa Depositi e Prestiti per l’acquisto e la ristrutturazione di cespiti e attualmente in fase di ammortamento. Il saldo è in incremento rispetto al 2022 a fronte dell’inizio dell’ammortamento delle opere concluse (ristrutturazione del Renati, laboratori di area medica delle Ancelle, coperture delle Grandi Aule) ma soprattutto per l’entrata a regime dell’ammortamento per la Biblioteca Rizzi capitalizzata alla fine del 2022.

La voce “Contributi per investimenti da Regione FVG – LR 2/11” valorizza il ricavo di competenza, pari ad euro 588.582, correlato agli ammortamenti delle attrezzature scientifiche destinate all’allestimento del Labs Village e del laboratorio LABIC, e acquistate con i contributi in conto capitale di cui alla LR 2/2011. La maggior parte del finanziamento era stata utilizzata entro il 2022, da cui la riduzione del saldo del conto (- euro 487.488) di competenza 2023.

L’importo della voce “Contributi per investimenti da Regione FVG - altre LR” – euro 1.388 – si riferisce al contributo ricevuto dalla Regione per l’adeguamento prezzi relativo al Restauro del Renati ed al completamento delle Ancelle, anch’esso destinato a coprire parzialmente il costo di ammortamento dei relativi edifici.



III - PROVENTI PER ATTIVITÀ ASSISTENZIALE

Non si rilevano proventi per l'attività assistenziale in quanto l'Azienda Sanitaria Universitaria Friuli Centrale di Udine corrisponde direttamente ai dipendenti Universitari che svolgono attività assistenziale le dovute integrazioni stipendiali.

IV - PROVENTI PER GESTIONE DIRETTA INTERVENTI PER IL DIRITTO ALLO STUDIO

Non si rilevano proventi per gli interventi per il diritto allo studio in quanto l'Azienda regionale per il diritto allo studio - ARDIS provvede direttamente all'erogazione dei sussidi agli studenti.

V - ALTRI PROVENTI E RICAVI DIVERSI

Descrizione	Valore al 31.12.2023	Valore al 31.12.2022	Variazioni
Rilascio fondi	749.880	354.597	395.283
Rilascio risconti passivi per allineamento Stato patrimoniale di apertura	367.851	367.485	366
Proventi da liberalità a copertura ammortamenti	266.826	276.518	(9.692)
Proventi da cessioni di beni e servizi	90.403	90.110	293
Recuperi, rimborsi, arrotondamenti e abbuoni attivi	70.265	101.561	(31.296)
Recuperi stipendiali	157.576	153.574	4.002
Proventi da liberalità	4.106	390.799	(386.693)
Proventi patrimoniali	153.961	102.683	51.277
Rimborsi assicurativi e altri indennizzi	28.247	18.650	9.597
TOTALE	1.889.115	1.855.977	33.138

La voce di questa "Rilascio fondi" contiene i valori dei fondi rischi e oneri rilasciati a fronte di sovraccantonamenti (es. fondo contenziosi) o di utilizzo degli stessi (es. fondo accessorio). Il saldo è in aumento rispetto al 2022, soprattutto in relazione alla restituzione ai dipartimenti dei fondi svalutazione accantonati su attività conto terzi e progetti istituzionali, per la quota eccedente i 50.000 euro (in applicazione della delibera CDA 29 marzo 2018).

La voce "Rilascio risconti passivi per allineamento Stato patrimoniale di apertura" accoglie la quota di competenza dell'esercizio dei risconti passivi generati dall'operazione contabile di allineamento dello Stato patrimoniale di apertura effettuata nel corso del 2020. Il valore è costante.

In lieve calo (- euro 9.692) il saldo dei "Proventi da liberalità per copertura ammortamenti" in cui trovano iscrizione i ricavi da liberalità ricevute da terzi destinati alla copertura di ammortamenti. Il MTO stabilisce infatti che per le donazioni di beni ammortizzabili (sia immobili che mobili) il provento venga riscontato negli anni, a sterilizzazione del costo di ammortamento dei beni stessi.

Le liberalità in denaro o di beni non soggetti ad ammortamento costituiscono invece proventi interamente di competenza dell'anno. Tale importo trova iscrizione nella distinta voce "Proventi da liberalità", in diminuzione nel 2023 in quanto nel 2022 sono stati contabilizzati i lasciti di un'eredità, il cui de cuius ha espressamente richiesto di mantenere l'anonimato.



La voce “Recuperi stipendiali” accoglie i ricavi da enti diversi (principalmente altre Università italiane) a rimborso dei costi stipendiali di personale soprattutto docente dell’Ateneo che, sulla base di specifiche convenzioni, presta temporaneamente parte della propria attività presso enti terzi. In lieve aumento rispetto al 2022 il saldo del conto, dovuto ai maggiori costi stipendiali delle unità di personale tecnico amministrativo che hanno operato in comando presso altri enti, con rimborso a favore dell’Ateneo.

Nella voce “Proventi patrimoniali” si rilevano i canoni di affitto dei bar presenti nelle sedi universitarie; il saldo è in aumento rispetto al 2022 (+euro 51.277) a seguito della ripresa ordinaria della fatturazione ai gestori a cui si aggiunge a quella legata alla rideterminazione dei canoni delle mensilità legate al periodo COVID.

In calo rispetto al 2022, il saldo del conto “Recuperi, rimborsi, arrotondamenti e abbuoni attivi” che accoglie rimborsi a vario titolo da soggetti diversi.

I “Proventi da cessioni di beni e servizi” sono riferiti alle attività di vendita dei prodotti agricoli del Centro Universitario di servizi per la ricerca e la didattica in agricoltura, agli affitti derivanti dal servizio di foresteria e gli introiti dalla vendita degli oggetti di merchandising.

Nella voce “Rimborsi assicurativi ed altri indennizzi” sono registrati i ricavi per rimborsi assicurativi ricevuti dall’Ateneo a seguito di sinistri diversi.

VII - INCREMENTI DI IMMOBILIZZAZIONI PER LAVORI INTERNI

Non sono stati rilevati incrementi di immobilizzazioni per lavori interni nel corso del 2023.

6.2 COSTI OPERATIVI (B)

I costi operativi sono quelli relativi ai fattori collegati da univoche ed oggettive relazioni di causalità con l’attività istituzionale, ovvero quelli attribuibili direttamente alle attività didattiche e di ricerca.

Riguardano quindi il costo del personale docente, ricercatore, collaboratori linguistici, dirigente e tecnico amministrativo ed i costi per servizi connessi alla gestione corrente delle attività didattiche e di ricerca.

I costi operativi sono di seguito dettagliati:

Descrizione	Valore al 31.12.2023	Valore al 31.12.2022	Variazioni
COSTI DEL PERSONALE	90.973.926	86.884.910	4.089.016
COSTI DELLA GESTIONE CORRENTE	45.219.697	45.404.198	-184.501
AMMORTAMENTI E SVALUTAZIONI	12.691.484	12.108.000	583.484
ACCANTONAMENTI PER RISCHI E ONERI	480.435	72.054	408.381
ONERI DIVERSI DI GESTIONE	603.432	710.108	(106.675)
TOTALE	149.968.974	145.179.270	4.789.704



VIII - COSTI DEL PERSONALE

Descrizione	Valore al 31.12.2023	Valore al 31.12.2022	Variazioni
1) Costi del personale dedicato alla ricerca e alla didattica			
a) docenti/ricercatori			
Competenze fisse	44.469.293	42.748.666	1.720.628
Competenze per supplenze, attività commerciale, indennità di rischio, premi alità, altre competenze accessorie	2.804.344	2.220.118	584.226
Contributi obbligatori a carico Ente per il personale (esclusa IRAP)	13.108.554	12.596.315	512.239
TOTALE a) docenti/ricercatori	60.382.192	57.565.099	2.817.093
b) collaborazioni scientifiche (collaboratori, assegnisti, ecc)			
Competenze	4.403.863	3.865.866	537.998
Contributi obbligatori a carico Ente per il personale (esclusa IRAP)	954.797	820.685	134.112
TOTALE b) collaborazioni scientifiche (collaboratori, assegnisti, ecc)	5.358.660	4.686.550	672.110
c) docenti a contratto			
Competenze	385.992	392.606	(6.614)
Contributi obbligatori a carico Ente per il personale (esclusa IRAP)	50.335	48.974	1.360
TOTALE c) docenti a contratto	436.326	441.580	(5.254)
d) esperti linguistici			
Competenze	899.003	929.314	(30.311)
Indennità TFR	86.401	164.553	(78.152)
Contributi obbligatori a carico Ente per il personale (esclusa IRAP)	226.953	231.142	(4.190)
TOTALE d) esperti linguistici	1.212.356	1.325.009	(112.653)
e) altro personale dedicato alla didattica e alla ricerca			
Competenze	971.006	1.062.220	(91.214)
Missioni	399.539	303.365	96.174
Contributi obbligatori a carico Ente per il personale (esclusa IRAP)	122.489	119.718	2.771
TOTALE e) altro personale dedicato alla didattica e alla ricerca	1.493.034	1.485.302	7.732
TOTALE 1) Costi del personale dedicato alla ricerca e alla didattica	68.882.568	65.503.540	3.379.027
2) Costi del personale dirigente e tecnico-amministrativo			
Competenze fisse	14.092.778	13.732.418	360.360
Competenze per attività commerciale, indennità di rischio, premialità, buoni- pasto, altre competenze accessorie	3.146.409	2.951.732	194.677
Indennità TFR	972.703	912.254	60.449
Oneri previdenza integrativa e Contributi obbligatori a carico Ente per il person ale (esclusa IRAP)	3.879.468	3.784.966	94.502
TOTALE 2) Costi del personale dirigente e tecnico-amministrativo	22.091.358	21.381.370	709.988
TOTALE	90.973.926	86.884.910	4.089.016

Il costo complessivo di euro 90.973.926 (al netto di IRAP) si riferisce ai costi del personale dedicato alla ricerca e alla didattica per euro 68.882.568 e a quelli relativi al personale dirigente e tecnico amministrativo per euro 22.091.358. Si presenta nei paragrafi a seguire una analisi sulle diverse categorie di personale, fornendo per



i costi più significativi tabelle di dettaglio comprensive del valore dell'IRAP, rappresentato a Conto economico nella sezione delle Imposte.

1) Costi del personale dedicato alla ricerca e alla didattica

Descrizione	Valore al 31.12.2023	Valore al 31.12.2022	Variazioni
Docenti / ricercatori	60.382.192	57.565.099	2.817.093
Collaborazioni scientifiche (collaboratori, assegnisti, ecc)	5.358.660	4.686.550	672.110
Docenti a contratto	436.326	441.580	(5.254)
Esperti linguistici	1.212.356	1.325.009	(112.653)
Altro personale dedicato alla didattica e alla ricerca	1.493.034	1.485.302	7.732
TOTALE	68.882.568	65.503.540	3.379.028

Anche nel 2023 prosegue l'incremento del costo del personale dedicato alla didattica e alla ricerca, fondamentalmente legato alla componente stipendiale di docenti e ricercatori, come verrà meglio illustrato nei paragrafi a seguire.

a) Docenti/ricercatori

Descrizione	Valore al 31.12.2023	Valore al 31.12.2022	Variazioni
Docenti e ricercatori di ruolo	39.666.297	38.578.979	1.087.318
Ricercatori a tempo determinato	4.802.996	4.169.687	633.309
Competenze fisse	44.469.293	42.748.666	1.720.628
Missioni	1.230.518	823.220	407.298
Supplenze	391.287	460.729	(69.442)
Altre competenze	1.182.539	936.169	246.370
Competenze per supplenze, attività commerciale, indennità di rischio, premialità, altre competenze accessorie	2.804.344	2.220.118	584.226
Comp. Fisse docenti e ricercatori di ruolo	11.448.708	11.137.780	310.927
Comp. Fisse ricercatori a tempo determinato	1.470.152	1.293.415	176.737
Supplenze ed altre competenze	189.695	165.120	24.575
Contributi obbligatori a carico Ente per il personale (esclusa IRAP)	13.108.554	12.596.315	512.239
TOTALE COSTI DOCENTI E RICERCATORI	60.382.192	57.565.099	2.817.092

Il costo del personale docente e ricercatore è formato dalle seguenti componenti:

- Competenze fisse, cioè gli importi lordo dipendente delle voci stipendiali di base corrisposti nell'anno 2023;
- Competenze accessorie che comprendono i rimborsi per le missioni svolte per attività istituzionale o nell'ambito dell'attività c/terzi connessa allo svolgimento dell'attività di ricerca, per supplenze (9/12 dei conferimenti per l'offerta formativa a.a. 2022/23 e 3/12 dei conferimenti per l'offerta a.a. 2023/24), per



- compensi accessori aggiuntivi per la didattica (es. compensi per i corsi di Master), per compensi ricevuti per lo svolgimento di attività c/terzi;
- Contributi obbligatori a carico dell'Ente, cioè tutti i contributi previdenziali che l'Ateneo deve versare per le diverse categorie di personale e tipologie di compenso.

I costi per personale docente e ricercatore tra 2022 e 2023 sono complessivamente in aumento (+euro 2.817.093): si registra in particolare un incremento dei costi per competenze fisse (di cui si tratterà più approfonditamente di seguito) e un saldo costante per quanto attiene alle competenze accessorie.

Per completezza informativa, al costo del personale rilevato in conto economico va aggiunta l'IRAP, che a livello di Conto economico viene rilevata nella sezione delle imposte. Si rappresentano nella seguente tabella di sintesi i dati dello stipendio di base, comprensivo di IRAP, che costituisce l'elemento di gran lunga più rilevante e critico per la sostenibilità dell'intero bilancio.

Descrizione	Valore al 31.12.2023	Valore al 31.12.2022	Variazioni
Competenze fisse (comprensive dei contributi a carico Ente)	51.115.005	49.716.759	1.398.245
IRAP	3.280.738	3.344.163	- 63.426
Docenti e ricercatori di ruolo	54.395.742	53.060.923	1.334.820
Competenze fisse (comprensive dei contributi a carico Ente)	6.273.148	5.463.102	810.046
IRAP	367.268	325.727	41.541
Ricercatori a tempo determinato	6.640.417	5.788.829	851.588
TOTALE PERSONALE DOCENTE E RICERCATORE	61.036.159	58.849.751	2.186.407

L'incremento del costo del personale di ruolo (+1,3 milione di euro) deriva dal saldo algebrico delle seguenti voci:

- Incremento per effetto del meccanismo delle classi stipendiali (+1,3 milioni di euro);
- adeguamento ISTAT 2023 emanato con il DPCM del 8 gennaio 2024 nella misura dello 0,98% (+0,6 milioni di euro). Tale valore liquidato a marzo 2024 ma è stato tuttavia iscritto nei costi stipendiali del 2023, in quanto di competenza dell'esercizio; a contropartita si registra un debito verso dipendenti per arretrati;
- impatti delle nuove assunzioni/upgrade a valere sui punti organico ordinari finanziati da appositi piani straordinari MUR (+1 milione di euro);
- impatto dei passaggi di ruolo da ricercatore lett. b) a professore associato (+1,3 milione di euro), derivante in parte dal costo a regime dei passaggi 2022 e in parte dal rateo dei passaggi 2023;
- risparmi da cessazioni (-2,9 milioni di euro).

Si precisa che il suddetto aumento di costo è tuttavia quasi interamente coperto da finanziamenti dedicati (piani straordinari, FFO classi, Dipartimento di eccellenza, ...), per cui il carico Ateneo rimane sostanzialmente invariato (47,5 milioni di euro).

Anche per i ricercatori a tempo determinato si rileva un incremento di costi stipendiali (+ euro 0,9 milioni di euro), dovuto a:

- nuove assunzioni di 17 ricercatori lett. a) su finanziamenti PNRR;
- impatto a regime delle assunzioni 2022 di ricercatori lett. b) su piani straordinari 2020, e di ricercatori lett. a) a valere su DM 737/2021 (n. 8 unità), e dell'Avviso n. 247 del 19/08/2022.



A corredo dell'analisi sui valori ora presentata, si riporta di seguito l'evoluzione della composizione dell'organico tra il 2022 e il 2023, con riferimento alla data del 31 dicembre.

ORGANICO	2023	2022	Variazione n° unità	Variazione %
Personale di ruolo				
Professori Ordinari	166	165	1	0,61%
Professori Associati	306	312	(6)	(1,92%)
Ricercatori a tempo indeterminato	98	104	(6)	(5,77%)
Ricercatori a tempo determinato lett. A	62	46	16	34,78%
Ricercatori a tempo determinato lett. B	60	61	(1)	(1,64%)
Totale personale di ruolo	692	688	4	0,58%
TOTALE PERSONALE DOCENTE E RICERCATORE	692	688	4	0,58%

b) Collaborazioni scientifiche (collaboratori, assegnisti, ecc.)

Descrizione	Valore al 31.12.2023	Valore al 31.12.2022	Variazioni
Competenze assegni di ricerca	4.076.948	3.395.851	681.097
Competenze collaborazioni di ricerca	326.915	470.014	(143.099)
Totale competenze	4.403.863	3.865.865	537.998
Contributi su assegni di ricerca	908.237	756.762	151.475
Contributi su collaborazioni di ricerca	46.560	63.923	(17.363)
Totale contributi obbligatori	954.797	820.685	134.112
Totale	5.358.660	4.686.550	672.110

La voce in esame accoglie i costi per gli assegni di ricerca e per le collaborazioni del personale inserito nei progetti di ricerca realizzati dalle strutture dipartimentali.

Nella tabella che segue si riporta il costo, comprensivo di IRAP, riferito ai due esercizi suddiviso tra assegni di ricerca, la componente di gran lunga più rilevante, e collaborazioni di ricerca. Il costo 2023 è in aumento rispetto al 2022, soprattutto con riferimento alla voce Assegni di ricerca.

Descrizione	Valore al 31.12.2023	Valore al 31.12.2022	Variazioni
Competenze assegni di ricerca (compresi contributi a carico Ente)	4.985.185	4.152.613	832.572
Assegni di ricerca	4.985.185	4.152.613	832.572
Competenze collaborazioni di ricerca (compresi contributi a carico Ente)	371.298	533.937	(162.639)
IRAP	16.617	23.477	(6.861)
Collaborazioni di ricerca	387.915	557.415	(169.500)
TOTALE	5.373.100	4.710.028	663.072



c) Docenti a contratto

Descrizione	Valore al 31.12.2023	Valore al 31.12.2022	Variazioni
Competenze	385.992	392.606	(6.614)
Contributi obbligatori a carico Ente per il personale (esclusa IRAP)	50.334	48.974	1.360
Costo al netto di IRAP	436.326	441.580	(5.254)
IRAP	18.640	19.326	(686)
Docenti a contratto	454.966	460.906	(5.940)

La voce in esame accoglie i costi di competenza dell'esercizio per i contratti a personale docente esterno all'Ateneo relativi all'offerta formativa dell'a.a. 2022/23 (per 9/12 del totale) e 2023/24 (per 3/12 del totale). Il costo 2023 è in linea con quello dell'anno precedente.

d) Esperti linguistici

Descrizione	Valore al 31.12.2023	Valore al 31.12.2022	Variazioni
Esperti linguistici di ruolo	704.183	683.928	20.256
Esperti linguistici a tempo determinato	194.819	245.386	(50.566)
Competenze	899.002	929.314	(30.311)
Esperti linguistici di ruolo	71.610	140.939	(69.329)
Esperti linguistici a tempo determinato	14.790	23.614	(8.824)
Indennità TFR	86.401	164.553	(78.152)
Esperti linguistici di ruolo	177.428	169.601	7.827
Esperti linguistici a tempo determinato	49.524	61.541	(12.017)
Contributi obbligatori a carico Ente per il personale (esclusa IRAP)	226.953	231.142	(4.190)
Totale	1.212.356	1.325.009	(112.653)

Questa voce accoglie le retribuzioni dei collaboratori ed esperti linguistici e il relativo accantonamento a TFR.

Nella tabella seguente i suddetti valori vengono presentati per categoria – personale di ruolo e a tempo determinato – considerando, per completezza di informazioni, anche il costo dell'IRAP, altrimenti esposto nella sezione delle Imposte in calce al Conto economico.

Descrizione	Valore al 31.12.2023	Valore al 31.12.2022	Variazioni
Competenze fisse (comprehensive dei contributi a carico Ente)	953.222	994.468	(41.246)
IRAP	59.547	57.418	2.128
Esperti linguistici di ruolo	1.012.769	1.051.886	(39.117)
Competenze fisse (comprehensive dei contributi a carico Ente)	259.134	330.541	(71.407)
IRAP	16.560	21.289	(4.730)
Esperti linguistici a tempo determinato	275.694	351.830	(76.136)
TOTALE ESPERTI LINGUISTICI	1.288.463	1.403.717	(115.254)



Il costo complessivo è in calo sia in relazione ai costi stipendiali che sul costo per TFR (elevata nel 2022 per la rivalutazione del debito pregresso in linea con l'andamento esponenziale dell'inflazione).

Nella seguente tabella si confronta la composizione dell'organico tra il 2022 e il 2023, con riferimento alla data del 31 dicembre, da cui si rileva l'incremento di una unità di personale.

ORGANICO	2023	2022	Variazione n° unità	Variazione %
Collaboratori linguistici a tempo indeterminato	23	23	0	0%
Collaboratori linguistici a tempo determinato	9	8	1	13%
TOTALE COLLABORATORI LINGUISTICI	32	31	1	3%

e) Altro personale dedicato alla didattica e alla ricerca

La presente sezione accoglie i costi per altre categorie di personale, non ricomprese nelle voci precedenti, che prestano attività a servizio della didattica e della ricerca.

Descrizione	Valore al 31.12.2023	Valore al 31.12.2022	Variazioni
Competenze per attività didattiche	609.363	750.089	(140.726)
Competenze per attività di ricerca	361.643	312.131	49.512
Totale competenze	971.006	1.062.220	(91.214)
Contributi obbligatori per attività didattiche	72.147	71.407	740
Contributi obbligatori per attività di ricerca	50.342	48.310	2.032
Totale contributi obbligatori	122.489	119.718	2.771
Missioni	399.539	303.365	96.174
Totale	1.493.034	1.485.302	7.732

Nella prossima tabella si rappresentano i suddetti valori distinguendo tra compensi erogati per attività di didattica e per attività di ricerca, considerando anche il costo dell'IRAP.

Descrizione	Valore al 31.12.2023	Valore al 31.12.2022	Variazioni
Competenze per attività didattiche	609.363	750.089	(140.726)
Contributi obbligatori a carico Ente per il personale (esclusa IRAP)	72.147	71.407	740
Costo al netto IRAP	681.510	821.496	(139.986)
IRAP	38.228	44.385	(6.157)
COMPENSI PER ATTIVITA' DIDATTICHE	719.738	865.882	- 146.144
Competenze per attività di ricerca	361.643	312.131	49.512
Contributi obbligatori a carico Ente per il personale (esclusa IRAP)	50.342	48.310	2.032
Costo al netto IRAP	411.985	360.441	51.544
IRAP	9.720	9.152	568
COMPENSI PER ATTIVITA' DI RICERCA	421.705	369.593	52.112
MISSIONI	399.539	303.365	96.174
TOTALE ALTRO PERSONALE DEDICATO A DIDATTICA E A RICERCA	1.540.982	1.538.840	2.143



I “Compensi per attività didattiche” comprendono i costi – registrati per competenza – per collaborazioni didattiche inerenti l’offerta formativa (9/12 dell’offerta formativa a.a. 2022/23 e 3/12 di quella dell’a.a. 2023/24) e quelli per compensi per attività didattiche di vario tipo, come ad esempio master, seminari, convegni, attività di tutoraggio. Il saldo 2023 è in lieve calo rispetto al 2022.

Nei “Compensi per attività di ricerca” sono iscritti i costi relativi ai collaboratori inseriti a vario titolo nei progetti di ricerca dei Dipartimenti e i costi per operai agricoli a tempo determinato. Il costo 2023 è il lieve aumento rispetto all’anno precedente.

La voce “Missioni” comprende i rimborsi per le spese sostenute per le trasferte delle suddette categorie di personale: per il 2023 il saldo è in incremento a fronte della completa ripresa degli spostamenti dei docenti a seguito della conclusione dell’emergenza sanitaria.

2) Costi del personale dirigente e tecnico amministrativo

Descrizione	Valore al 31.12.2023	Valore al 31.12.2022	Variazioni
Competenze fisse	14.092.778	13.732.418	360.360
Competenze per attività commerciale, indennità di rischio, premialità, buoni-pasto, altre competenze accessorie	3.146.409	2.951.732	194.677
Indennità TFR	972.703	912.254	60.449
Oneri previdenza integrativa e Contributi obbligatori a carico Ente per il personale (esclusa IRAP)	3.879.468	3.784.966	94.502
Costi del personale dirigente e tecnico-amministrativo	22.091.358	21.381.370	709.988

Il costo del personale dirigente e tecnico amministrativo per il 2023 è pari a complessivi euro 22.091.358, riferiti alle diverse categorie di personale: direttore generale, dirigenti, tecnici amministrativi a tempo indeterminato e determinato.

Nei costi, oltre agli stipendi base (“Competenze fisse”) e relativi contributi obbligatori a carico dell’Ente (“Indennità TFR” e “Oneri previdenza integrativa e Contributi obbligatori a carico Ente”), sono compresi anche ulteriori costi inseriti nella voce “Competenze per attività commerciale, indennità di rischio, premialità, buoni pasto, altre competenze accessorie”. In particolare in tale importo sono compresi:

- i compensi a valere sul Fondo accessorio previsto dai contratti collettivi di lavoro (oneri per retribuzione di posizione, straordinari, performance organizzativa ed individuale), per la quota sia già liquidata che ancora da liquidare al 31 dicembre 2023 a valere sul fondo accessorio 2023;
- i costi legati alla valorizzazione del rateo ore e ferie non godute in funzione dei saldi aggiornati al 31 dicembre 2023;
- i costi per benefit e sussidi distribuiti a tutto il personale che ne ha fatto espressa richiesta, sulla base di quanto concordato in sede di contrattazione integrativa;
- i compensi per le attività c/terzi del personale tecnico amministrativo e le somme, previste dalla legge, per le prestazioni tecniche interne svolte dal personale tecnico-amministrativo dipendente dell’Università per l’assunzione diretta di responsabilità di coordinamento, progettazione, direzione dei lavori e collaudo nelle opere di investimento;
- gli altri costi generali riferiti a buoni pasto, missioni, formazione, contributo asili nido.



Si rappresenta nella tabella che segue il dettaglio di ciascuna delle suddette macrovoci di costo rispetto alle diverse categorie di personale.

Descrizione	Valore al 31.12.2023	Valore al 31.12.2022	Variazioni
Direttore Generale	146.267	174.000	(27.733)
Personale dirigente e tecnico amministrativo di ruolo	12.245.820	11.897.247	348.573
Personale tecnico amministrativo a tempo determinato	1.700.692	1.661.171	39.521
Competenze fisse	14.092.778	13.732.418	360.360
Personale dirigente e tecnico amministrativo di ruolo	3.146.409	2.951.732	194.677
Competenze per attività commerciale, indennità di rischio, premialità, buoni-pasto, altre competenze accessorie	3.146.409	2.951.732	194.677
Direttore Generale	35.969	8.236	27.733
Personale dirigente e tecnico amministrativo di ruolo	805.270	774.840	30.430
Personale tecnico amministrativo a tempo determinato	131.464	129.178	2.286
Indennità TFR	972.703	912.254	60.449
Direttore Generale	42.108	42.195	(87)
Personale dirigente e tecnico amministrativo di ruolo	3.044.747	2.982.747	62.000
Personale tecnico amministrativo a tempo determinato	448.233	441.228	7.005
Competenze accessorie	344.380	318.796	25.584
Oneri previdenza integrativa e Contributi obbligatori a carico Ente per il personale (esclusa IRAP)	3.879.468	3.784.966	94.502
Costi del personale dirigente e tecnico-amministrativo	22.091.358	21.381.370	709.988

Nel complesso il costo di competenza dell'esercizio 2023 è in incremento di euro 709.988 rispetto al dato 2022: sono in aumento sia le competenze fisse che le altre competenze accessorie.

Per fornire maggiori informazioni sulla componente di costo fissa, la più rilevante ai fini del bilancio, si rappresenta nella tabella seguente uno spaccato del costo aziendale (IRAP compreso, rappresentato a Conto economico nella sezione delle Imposte) degli stipendi di base, distinti per categoria di personale.

Descrizione	Valore al 31.12.2023	Valore al 31.12.2022	Variazioni
Competenze fisse (comprensive dei contributi a carico Ente)	224.343	224.431	(88)
IRAP	14.790	14.821	(31)
Direttore Generale	239.133	239.252	(118)
Competenze fisse (comprensive dei contributi a carico Ente)	16.095.837	15.654.834	441.002
IRAP	1.012.238	993.868	18.371
Personale dirigente e tecnico amministrativo di ruolo	17.108.075	16.648.702	459.373
Competenze fisse (comprensive dei contributi a carico Ente)	2.280.389	2.231.577	48.812
IRAP	147.469	151.960	(4.490)
Personale tecnico amministrativo a tempo determinato	2.427.858	2.383.536	44.322
TOTALE	19.775.067	19.271.489	503.577



Nel complesso i costi stipendiali di personale di ruolo 2023 sono in aumento rispetto a quelli del 2022 (+0,4 milioni di euro), derivanti da:

- risparmio da cessazioni (-0,9 milioni di euro);
- impatto assunzioni a valere su punti organico (+1 milioni di euro);
- impatto progressioni economiche orizzontali 2021 e 2022 (+0,2 milioni di euro);
- altre variazioni stipendiali (+0,1 milioni di euro) (congedi – pt - sospensioni)

A seguito dell'emanazione del Decreto Legge 18 ottobre 2023, n. 145 art.3, è stato liquidato nel mese di Dicembre 2023 l'anticipo degli aumenti contrattuali relativi al CCNL 2022-2024. Questo maggior costo (+ 0,5 ml di euro) di competenza 2024, è stato opportunamente riscontato (vedasi la voce dei Risconti attivi) e non ha impatto nell'anno in corso.

Anche gli stipendi del personale a tempo determinato sono in leggero aumento per impatto a regime delle assunzioni avvenute nel 2022.

Ad integrazione dei dati sui costi ora presentati, si evidenzia nella tabella che segue l'evoluzione della composizione dell'organico tra il 2022 e il 2023, con riferimento alla data del 31 dicembre.

ORGANICO	2023	2022	Variazione n° unità	Variazione %
Personale a tempo indeterminato				
Dirigenti	5	5	0	0,00%
categoria EP	17	16	1	6,25%
categoria D	132	126	6	4,76%
categoria C	305	315	(10)	(3,17%)
categoria B	18	22	(4)	(18,18%)
Totale personale a tempo indeterminato	477	484	(7)	(1,45%)
Personale a tempo determinato				
Dirigenti	1	1	0	0,00%
categoria D	13	10	3	30,00%
categoria C	49	54	(5)	(9,26%)
categoria B	1	1	0	0,00%
Totale personale a tempo determinato	64	66	(2)	(20,74%)
TOTALE PERSONALE DIRIGENTE E TECNICO-AMMINISTRATIVO	541	550	(9)	(1,64%)

IX - COSTI DELLA GESTIONE CORRENTE

In questa categoria sono raggruppati tutti i costi relativi alla gestione corrente delle attività istituzionali svolta dall'Ateneo.

Si riportano di seguito i macro aggregati di costi che determinano i saldi della gestione corrente.



Descrizione	Valore al 31.12.2023	Valore al 31.12.2022	Variazioni
Costi per sostegno agli studenti	20.128.928	19.156.943	971.985
Costi per il diritto allo studio	0	0	0
Costi per la ricerca e l'attività editoriale	456.899	635.773	(178.874)
Trasferimenti a partner di progetti coordinati	687.165	750.208	(63.043)
Acquisto materiale di consumo per laboratori	1.166.807	1.016.831	149.976
Variazione rimanenze di materiale di consumo per laboratori	0	0	0
Acquisto di libri, periodici e materiale bibliografico	273.610	307.446	(33.836)
Acquisto di servizi e collaborazioni tecnico gestionali	18.499.891	20.022.403	(1.522.512)
Acquisto altri materiali	895.636	775.178	120.458
Variazione delle rimanenze di materiali	2.649	6.750	(4.101)
Costi per godimento beni di terzi	603.885	619.196	(15.311)
Altri costi	2.504.227	2.113.470	390.757
TOTALE	45.219.697	45.404.198	(184.501)

1) Costi per sostegno agli studenti

Descrizione	2023			2022	Variazioni
	Valore al 31.12.2023	Oneri sociali	Totale al 31.12.2023	Totale al 31.12.2022	
Borse di studio per scuole di specializzaz. mediche	9.656.406	1.529.108	11.185.514	10.796.183	389.331
Borse di studio per dottorato di ricerca	4.194.697	966.732	5.161.429	4.771.499	389.930
Mobilità internazionale	1.463.988	0	1.463.988	1.422.518	41.469
Collaborazioni studenti, tirocini, tutorato ed altri interventi per studenti	1.325.028	30.938	1.355.966	1.146.758	209.208
Trasferimenti a terzi per borse di dottorato, borse di studio e per altre iniziative a favore di studenti	862.031	0	862.031	919.985	(57.954)
Premialità studenti	100.000	0	100.000	100.000	0
TOTALE	17.602.150	2.526.778	20.128.928	19.156.943	971.985

Nella voce “Costi per sostegno agli studenti” sono raggruppati i costi sostenuti per le varie iniziative gestite a favore degli studenti. Le due voci di costo più rilevanti riguardano le scuole di specializzazione medica e i dottorati di ricerca.

Le borse di studio per le Scuole di specializzazione medica, il cui costo è in aumento per euro 389.331 rispetto al 2022, sono definite annualmente di concerto tra il MUR ed il Ministero della Salute. Il costo delle borse viene finanziato principalmente dallo stesso MUR, in secondo luogo dalla Regione FVG e a in misura residuale da altri enti. Il costo è in incremento a seguito del maggior numero di borse poste a bando dal MUR negli a.a. precedenti a causa del COVID e il cui maggior costo inciderà fino alla conclusione dei corsi nonostante il numero dei nuovi immatricolati sia diminuito.

In relazione ai dottorati, nel corso del 2023 risultano attivi i seguenti 3 cicli: la 3° annualità del 37°, la 2° del 38°, la 1° del 39°.



Del costo totale per borse (euro 5.161.429) quasi la metà (euro 2.603.686) è finanziata con fondi ministeriali dedicati (DM 351/2022, DM 352/2022, DM 117/2023, DM 118/2023), da aziende private, enti pubblici, istituti di ricerca e altre università mentre la differenza (euro 2.557.743) è finanziata dall'Ateneo. La principale fonte di copertura di quest'ultima è data da una quota del finanziamento FFO – borse post lauream, pari a euro 1,6 per il 2023 (2 milioni al netto dei 0,4 milioni di euro destinati a copertura di assegni di ricerca) – e dal finanziamento ad hoc attribuito dal MUR per la proroga delle borse di dottorato (disposta ex art 237 D.L. n. 34/2020).

Nella voce “Mobilità internazionale” sono registrati i costi per l'erogazione delle borse di studio agli studenti in mobilità Erasmus studio, Erasmus Placement e mobilità internazionali in convenzioni con altri atenei. Le borse sono coperte da finanziamenti dell'Unione Europea, per il tramite delle Agenzie Nazionali (Indire), e dalle assegnazioni MUR (es. FFO - Fondo giovani). Il costo è in linea rispetto all'anno precedente a dimostrazione della ripresa della mobilità, a seguito della conclusione dell'emergenza COVID.

La voce “Collaborazioni studenti, tirocini, tutorato ed altri interventi per studenti” comprende oneri di varia natura erogati a studenti, diversi dai precedenti, tra cui quelli per i contratti di collaborazione “150 ore”, i compensi per tirocini e attività di tutorato, le missioni degli specializzandi e dei dottorandi. Tutte queste attività che coinvolgono gli studenti sono tornate alla normalità dopo la fine della pandemia e anche nel 2023 si registra un incremento dei costi correlati pari a euro 209.208.

Nella voce “Trasferimenti a terzi per borse di dottorato, borse di studio e per altre iniziative a favore di studenti” trovano principalmente iscrizione i trasferimenti effettuati a favore delle Università di Trieste, Venezia Ca' Foscari, di Verona, di Foggia, Federico II di Napoli e La Sapienza di Roma per il finanziamento di borse di dottorato regolamentate da apposite convenzioni e altri trasferimenti a enti terzi per attività a favore di studenti. Il saldo è sostanzialmente in linea con il 2022.

2) Costi per il diritto allo studio

Non si rilevano interventi diretti per il diritto allo studio in quanto l'ARDIS ne sostiene direttamente i costi.

3) Costi per l'attività editoriale

Descrizione	Valore al 31.12.2023	Valore al 31.12.2022	Variazioni
Spese per pubblicazioni	456.899	635.773	(178.874)
TOTALE	456.899	635.773	(178.874)

In questa voce trovano iscrizione i costi per servizi editoriali e pubblicazioni dell'Ateneo. Il costo ha registrato un calo (-178.874 euro) rispetto all'anno precedente, imputabile principalmente ai minori costi sostenuti sui fondi del Dipartimento di eccellenza.

4) Trasferimenti a partner di progetti coordinati

Descrizione	Valore al 31.12.2023	Valore al 31.12.2022	Variazioni
Trasferimenti a partner di progetti coordinati	687.165	750.208	(63.043)
TOTALE	687.165	750.208	(63.043)



In presenza di progetti di ricerca comuni realizzati da più soggetti in cui l'Ateneo svolge il ruolo di capofila, esso acquisisce i contributi da terzi per lo svolgimento del progetto e provvede a girocontare agli altri partner le quote di loro spettanza. Nella voce "Trasferimenti a partner di progetti coordinati" sono iscritte appunto le somme che l'Ateneo trasferisce ai partner di progetti coordinati. Nel 2023 i trasferimenti hanno riguardato essenzialmente progetti H2020 ed ERASMUS KTEU.

5) Acquisto materiale di consumo per laboratori

Descrizione	Valore al 31.12.2023	Valore al 31.12.2022	Variazioni
Acquisto materiale di consumo per laboratori	1.166.807	1.016.831	149.976
TOTALE	1.166.807	1.016.831	149.976

La voce accoglie i costi per l'acquisto dei materiali di consumo per i laboratori, per lo più relativi ai dipartimenti scientifici. Questi acquisti, essendo relativi ad attività di ricerca, sono tipicamente coperti dai contributi (pubblici o privati) che finanziano la ricerca stessa. Il saldo 2023 è in aumento rispetto al 2022 per maggiori costi sostenuti nell'ambito dei progetti PNRR e altri progetti di ricerca.

6) Variazione rimanenze di materiale di consumo per laboratori

Non sono rilevate rimanenze di materiale di consumo per laboratori.

7) Acquisto di libri, periodici e materiale bibliografico

Descrizione	Valore al 31.12.2023	Valore al 31.12.2022	Variazioni
Acquisto di libri, periodici, materiale bibliografico	273.610	307.446	(33.836)
TOTALE	273.610	307.446	(33.836)

In questa voce sono valorizzati gli acquisti relativi al patrimonio librario dell'Università; come precisato nei criteri di valutazione si è ritenuto di iscrivere direttamente a costo il valore dei libri. Il saldo 2023 è in linea rispetto al 2022.

8) Acquisto di servizi e collaborazioni tecnico gestionali

Descrizione	Valore al 31.12.2023	Valore al 31.12.2022	Variazioni
Manutenzione e gestione strutture	7.234.456	7.338.055	(103.599)
Utenze e canoni	2.628.299	4.297.484	(1.669.185)
Acquisto di servizi	8.331.337	8.002.167	329.170
Consulenze tecniche, amministrative e legali	305.800	384.697	(78.898)
TOTALE	18.499.891	20.022.403	(1.522.512)

In questa macrovoce sono compresi tutti i costi che l'Ateneo sostiene per il suo funzionamento. Si riportano in seguito tabelle di dettaglio sulla composizione delle diverse macroaree di costi.



Questa sezione del Conto economico ha avuto una riduzione significativa dei costi rispetto al 2022 per effetto del decremento dei costi di approvvigionamento delle materie prime energetiche che ha interessato tutto il 2023 riportando i valori in linea a quelli del 2021.

Le due voci interessate da questa contingenza sono quelle dell'energia elettrica e del riscaldamento, come verrà meglio evidenziato nei prossimi paragrafi.

Manutenzione e gestione strutture

Nella voce "Manutenzione e gestione strutture" sono ricompresi in particolare i costi di gestione degli immobili, e cioè quelli relativi al riscaldamento invernale e al condizionamento estivo, alla vigilanza delle sedi, alla manutenzione ordinaria e ai servizi di pulizia.

Descrizione	Valore al 31.12.2023	Valore al 31.12.2022	Variazioni
Riscaldamento e condizionamento	2.007.617	2.465.591	(457.974)
Manutenzione ordinaria immobili e impianti	1.744.394	1.424.391	320.003
Servizi di portierato e vigilanza	1.480.953	1.547.649	(66.695)
Pulizia	1.390.093	1.371.440	18.653
Manutenzione ordinaria e riparazione apparecchiature	446.587	363.645	82.942
Servizio di traslochi e facchinaggio	128.454	123.846	4.608
Manutenzione ordinaria e riparazione automezzi	36.357	41.494	(5.137)
TOTALE	7.234.456	7.338.055	(103.599)

La voce di questa sezione che ha subito il decremento più significativo è quella del riscaldamento e condizionamento: la riduzione del costo è pari a euro 635.136 (-26% rispetto al 2022) è legata all'andamento del costo della materia energetica. Il grafico seguente mette a confronto il prezzo medio mensile di un megawattora all'ingrosso nel mercato gas registrato nel 2022 e nel 2023, da cui emerge un netto calo che conferma i minori costi registrati nell'esercizio.





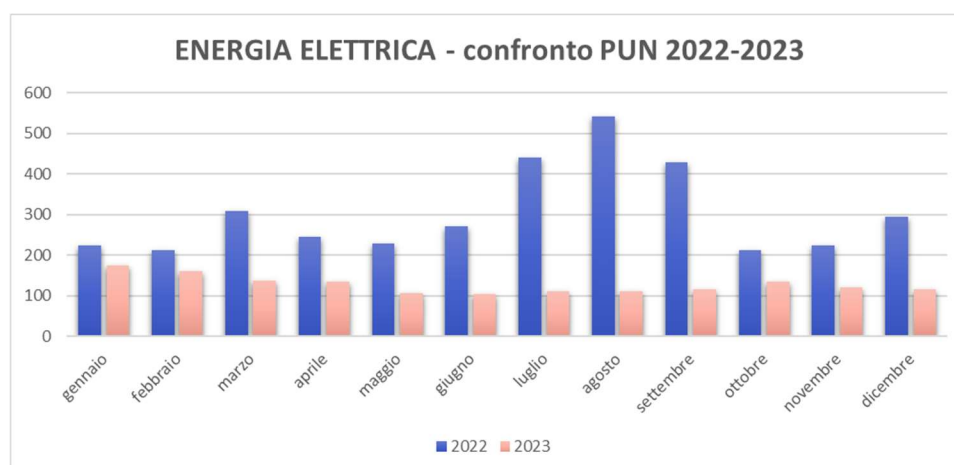
Le restanti voci di questa sezione vedono un incremento dei costi legati alle manutenzioni su immobili e impianti e quella delle apparecchiature (interventi impiantistici di carattere elettrico presso gli immobili universitari, interventi di manutenzione sugli impianti meccanici di riscaldamento e condizionamento, fornitura e posa in opera di pareti in cartongesso e controsoffitti e pittura presso varie sedi comprensivo delle finiture realizzate presso la Biblioteca Rizzi), un leggero incremento dei costi riferiti ai traslochi e alle pulizie e un decremento del conto portierato e vigilanza legato una ottimizzazione dei servizi offerti dal contratto in essere.

Utenze e canoni

Si riporta di seguito il dettaglio dei costi sostenuti per i canoni e le utenze dell'Ateneo, relative alla gestione degli immobili (acqua, energia elettrica, gas,...) e degli impianti informatici (reti di trasmissione).

Descrizione	Valore al 31.12.2023	Valore al 31.12.2022	Variazioni
Energia elettrica	2.177.857	3.901.717	(1.723.860)
Reti di trasmissione	290.313	241.833	48.480
Acqua	111.372	99.875	11.497
Telefonia fissa e mobile	48.756	54.059	(5.303)
TOTALE	2.628.299	4.297.484	(1.669.185)

Lo stesso decremento rilevato per il gas riguarda anche il costo dell'energia elettrica che ha subito una riduzione di euro -1.723.860 (-44% rispetto al 2022). Anche in questo caso, la variazione dipende principalmente dall'andamento dai costi delle materie prime energetiche, illustrato dal seguente grafico che mette a confronto l'andamento del prezzo medio mensile registrato sul mercato elettrico di un megawattora all'ingrosso nel 2022 e nel 2023 da cui emerge un netto caso che conferma i minori costi registrati nell'esercizio.



Si ricorda che, nell'ambito del partenariato con Engie, nel corso del 2023 sono stati ultimati diversi interventi di efficientamento energetico (es. relamping, installazione di impianti fotovoltaici) che hanno consentito una lieve riduzione dei consumi di energia elettrica già a partire dal 2023 e che produrranno i maggiori benefici a partire dal bilancio 2024.



Per quanto riguarda le restanti voci di questa sezione, l'incremento dei costi relativi alle reti di trasmissione è legato ad interventi una tantum volti a miglioramenti significativi delle prestazioni dei servizi resi all'interno dei canoni che a partire dal 2024 si daranno i loro benefici in termini di costo/prestazioni.

Acquisti di servizi

Nella tabella che segue si evidenzia il dettaglio dei costi per servizi di diversa natura acquisiti dall'esterno.

Descrizione	Valore al 31.12.2023	Valore al 31.12.2022	Variazioni
Servizi di abbonamento a risorse elettroniche per biblioteche	2.871.281	2.705.668	165.614
Servizi e assistenza informatica	1.681.045	1.641.151	39.893
Studi, consulenze e indagini e altre spese per la ricerca	948.265	1.215.935	(267.670)
Servizi di supporto per attività di ricerca e alta formazione	1.045.072	810.273	234.799
Pubblicità discrezionale	320.559	393.180	(72.620)
Assicurazioni e altre spese auto	241.417	224.306	17.110
Servizi sanitari e di pulizia	18.270	47.623	(29.353)
Acquisti di pubblicazioni e spese per pubblicazioni dell'ateneo	144.046	335.185	(191.140)
Smaltimento rifiuti nocivi	63.146	82.735	(19.588)
Spese postali	69.810	56.289	13.521
Servizi alberghieri e di agenzie viaggi	179.407	91.823	87.583
Catering	247.379	127.590	119.789
Allestimenti e organizzazione eventi	313.984	116.306	197.678
Spesa corrente per brevetti	133.539	130.580	2.960
Servizi bancari e fidejussioni	18.178	18.178	0
Pubblicità obbligatoria	32.365	2.104	30.261
Servizi per spese di rappresentanza e per relazioni istituzionali	3.574	3.241	333
TOTALE	8.331.337	8.002.167	329.170

All'interno di questa sezione rientrano tutti costi legati all'acquisizione di servizi ai fini delle attività svolte in ambito progettuale e non.

Complessivamente il saldo incrementa rispetto al 2022 in parte per i maggiori costi correlati alle attività del Piano Strategico di Ateneo 2022-2025 e, in parte, per i costi sostenuti per le attività dei Master (voce Servizi di supporto per attività di ricerca e alta formazione).

9) Acquisto altri materiali

Nella voce in esame si evidenziano i costi legati all'acquisto di materiali non ricompresi nelle voci precedenti (carburanti, cancelleria, materiale di consumo) e di beni non soggetti ad inventariazione, in linea con quanto disposto dal provvedimento del Direttore generale n. 89 del 21/02/2020.



Descrizione	Valore al 31.12.2023	Valore al 31.12.2022	Variazioni
Acquisto materiali	895.636	775.178	120.458
TOTALE	895.636	775.178	120.458

Si registra un incremento di euro 120.458, riferito principalmente a materiale di consumo informatico.

10) Variazione delle rimanenze di materiali

Le rimanenze di magazzino si riferiscono esclusivamente all'attività di merchandising dell'Ateneo (es. magliette, tute, borse con il logo dell'Ateneo).

Descrizione	Valore al 31.12.2023	Valore al 31.12.2022	Variazioni
Variazione delle rimanenze di materiali	2.649	6.750	(4.101)
TOTALE	2.649	6.750	(4.101)

11) Costi per godimento beni di terzi

Descrizione	Valore al 31.12.2023	Valore al 31.12.2022	Variazioni
Costi per il godimento di beni di terzi	603.885	619.196	(15.311)
TOTALE	603.885	619.196	(15.311)

Si riporta, di seguito, il dettaglio delle voci riferite a questo conto.

Descrizione	Valore al 31.12.2023	Valore al 31.12.2022	Variazioni
Licenze software	204.016	234.604	(30.588)
Locazioni	276.891	250.732	26.159
Noleggi	104.022	111.641	(7.618)
Utilizzo spazi e impianti	18.956	22.219	(3.263)
TOTALE	603.885	619.196	(15.311)

La voce "Licenze software" accoglie solo i costi per l'utilizzo dei programmi software assoggettati alla corresponsione di un canone annuale e che non comprendono ulteriori forme di servizio.

Nella voce "Locazioni" sono iscritti i costi per fitti passivi sostenuti dall'Ateneo per l'utilizzo di strutture di proprietà di terzi che risultano in diminuzione rispetto al 2022. Di seguito il dettaglio:

Descrizione	Valore al 31.12.2023	Valore al 31.12.2022	Variazioni
Via Treppo	90.874	88.601	2.273
Capannone Pradamano	40.044	37.915	2.129
Spazi ASUFC	25.515	23.540	1.975



Descrizione	Valore al 31.12.2023	Valore al 31.12.2022	Variazioni
Condominiali V.le Ungheria	13.744	18.816	(5.073)
Condominiali Capannone Sondrio	3.630	9.636	(6.006)
Altro	988	16.763	(15.774)
Cinema Vittoria - Gorizia	7.285	7.259	26
Sale/aule seminario arcivescovile	21.371	30.848	(9.477)
Appartamento Aquileia	565	1.227	(662)
TOTALE	204.016	234.604	(30.588)

Nella voce “Noleggi” trovano iscrizione i costi per il noleggio di attrezzature o mezzi di proprietà di terzi, in calo rispetto al 2022.

Alla voce “Utilizzo spazi e impianti”, leggermente in calo rispetto al 2022, sono registrati i costi dei contratti di utilizzo di sale, aule o strutture (es. piscina) di proprietà di terzi di cui l’Ateneo ha usufruito nel 2023.

12) Altri costi

Descrizione	Valore al 31.12.2023	Valore al 31.12.2022	Variazioni
Compensi e rimborso a relatori per spese convegni	493.176	237.122	256.055
Gettoni/indennità ai membri degli organi istituzionali	248.430	251.392	(2.963)
Quote associative	471.277	240.342	230.935
Compensi e rimborsi spese a commissari di concorso esterni	102.774	83.513	19.261
Missioni e rimborsi spese trasferta organi istituzionali	23.165	12.598	10.567
Trasferimenti a terzi per attività istituzionali	34.719	54.415	(19.696)
Economie per Borse di scuole di specializzazione	1.130.687	1.234.089	(103.402)
TOTALE	2.504.227	2.113.470	390.757

La sezione degli “Altri costi”, di cui si illustrano di seguito i contenuti delle voci di costo, presenta nel suo complesso un incremento che riguarda principalmente le quote associative e i compensi e rimborso a relatori esterni.

La voce “Quote associative” comprende le adesioni culturali e scientifiche che l’Ateneo ha sottoscritto per l’anno 2023 (es. CRUI, APRE). Il saldo in incremento rispetto al 2022 riguarda principalmente il conferimento confluito della costituzione della Fondazione FORGE deliberata dal CDA del 28.07.2023 e l’imputazione di due quote relative al sostegno e la gestione della Rete GARR (Rete Scientifica di telecomunicazione a banda larga a favore del Sistema Universitario).

Presenta un saldo in incremento, anche, la voce “Compensi e rimborso a relatori esterni” che comprende i costi e rimborsi spese per relatori esterni legati anche alle attività rientranti nel Piano Strategico di Ateneo relativo al quadriennio 2022-2025 che si stanno attuando.

La voce “Compensi e rimborsi spese a commissari di concorso esterni” comprende i costi per compensi e rimborsi spese ai commissari di concorso per esami di stato e di abilitazione alla professione (es. ingegneri, commercialisti, fisioterapisti...).



Presenta, invece, un saldo in decremento rispetto al 2022 la voce “Restituzioni per economie per borse di specializzazione”: si tratta della quota di finanziamento che deve essere restituita al Ministero a seguito di rinunce e sospensione dei contratti degli specializzandi medici.

Le indennità di carica degli organi istituzionali (Rettore, Prorettore, Direttori di Dipartimento, componenti del Nucleo di valutazione e del Collegio dei Revisori), così come stabilite dal Consiglio di Amministrazione, sono iscritte nella voce “Gettoni/indennità ai membri degli organi istituzionali”.

Come previsto dal MTO, si riportano nominativamente per i componenti degli organi istituzionali gli emolumenti di competenza 2023 per compensi (lordi) per indennità di carica, gettoni di presenza alle sedute e per rimborso spese di missione.

COGNOME	COMPENSO lordo	GETTONI - lordo	RIMBORSO SPESE effettuate/ sostenute per la persona	INIZIO INCARICO	FINE INCARICO	NOTE
Rettore						
Pinton Roberto	42.000,00		10,45	01/10/2019	30/09/2025	
Consiglio di Amministrazione						
Pinton Roberto		-		01/10/2019	30/09/2025	Esclusione gettone
Di Loreto Carla		840,00		01/10/2016	30/09/2024	
Nicoli Maria Cristina		420,00		01/10/2020	05/06/2023	
Stefanon Bruno		630,00		01/10/2020	30/09/2024	
Pezzetta Mario		560,00		01/10/2019	30/09/2023	
Cerutti Paolo		490,00		01/10/2019	30/09/2023	
Vidoni Paolo		770,00		01/10/2020	30/09/2024	
D'Agostini Lionello		630,00		01/10/2019	30/09/2023	
Tilatti Andrea		350,00		26/07/2023	30/09/2024	
Brunello Flavia		140,00		01/10/2023	30/09/2027	
Comolli Paolo		210,00		01/10/2023	30/09/2027	
Stefanel Stefano		210,00		01/10/2023	30/09/2027	
Corte Francesca		280,00		16/06/2021	30/04/2023	
Simaz Tommaso		350,00		16/11/2022	30/04/2023	
Belluz Federico*		420,00		03/05/2023	30/09/2025	
Chiaruttini Elena*		420,00		03/05/2023	30/09/2025	
Senato Accademico						
Pinton Roberto		-		01/10/2019	30/09/2025	Esclusione gettone
D'Orlando Elena		-		18/10/2018	30/09/2024	Esclusione gettone
Sechi Leonardo Alberto		-		01/10/2019	30/09/2025	Esclusione gettone
Piasentier Edi		-		01/10/2021	30/09/2024	Esclusione gettone
Gaudenzi Marcellino		-		01/10/2022	30/09/2025	Esclusione gettone
Corvaja Pietro		-		01/10/2021	30/09/2024	Esclusione gettone
Borean Linda		-		01/10/2021	30/09/2024	Esclusione gettone
Fusco Fabiana		-		01/10/2021	30/09/2024	Esclusione gettone
Gasparetto Alessandro		-		01/10/2021	30/09/2024	Esclusione gettone
Tabarroni Andrea		770,00		01/10/2021	30/09/2024	Esclusione gettone
Fedele Paolo		630,00		01/10/2018	30/09/2024	
Simeoni Patrizia		700,00		01/10/2018	30/09/2024	
Fabro Carla		0,00		01/10/2021	20/05/2023	
Gianelli Francesca		700,00		01/10/2021	30/09/2024	
Fabris Lionello Lodovico		770,00		01/10/2021	30/09/2024	
Chiaruttini Alice		280,00		16/06/2021	30/04/2023	



COGNOME	COMPENSO lordo	GETTONI - lordo	RIMBORSO SPESE effettuate/ sostenute per la persona	INIZIO INCARICO	FINE INCARICO	NOTE
Alberto Cagnetta		210,00		16/06/2021	28/03/2023	
Fioravanti Mattia		210,00		11/10/2022	30/04/2023	
Buligatto Elena		70,00		17/04/2023	30/04/2023	
Brenni Maria Chiara*		350,00		03/05/2023	30/09/2025	
Dalla Libera Giorgia*		350,00		03/05/2023	30/09/2025	
Schaerf Marta*		140,00		03/05/2023	30/09/2025	
Collegio Revisori dei Conti						
Rocco Fulvio	7.500,00			04/10/2022	30/11/2024	
Lo Surdo Paolo	6.500,00		902,46	19/12/2022	30/11/2024	
Brogna Maria	6.500,00			01/12/2020	30/11/2024	
Boi Laura	-			09/12/2016	30/11/2024	
Di Staso Anna Maria	-			01/12/2020	30/11/2024	
Nucleo di valutazione						
Fedrizzi Lorenzo	5.000,00			03/11/2021	30/09/2024	
Bugliesi Michele	3.000,00			03/11/2021	30/09/2024	
Zoletto Davide	3.000,00			03/11/2021	30/09/2024	
Reale Emanuela	3.000,00			03/11/2021	30/09/2024	
Varanini Zeno	3.000,00		227,08	03/11/2021	30/09/2024	
Rucci Marco	3.000,00			03/11/2021	30/09/2024	
Canciani Ambra	2.063,01			23/01/2023	30/09/2024	
Fedrizzi Lorenzo	5.000,00			03/11/2021	30/09/2024	
Bugliesi Michele	3.000,00			03/11/2021	30/09/2024	
Zoletto Davide	3.000,00			03/11/2021	30/09/2024	

* Data del DR di nomina delle rappresentanze studentesche negli organi accademici dell'Università degli Studi di Udine per lo scorcio dell'anno accademico 2022/2023 e per il biennio accademico 2023/2025.

Nella voce "Missioni e rimborsi spese trasferta organi istituzionali" sono comprese le spese di trasferta effettuate dal Rettore, dai suoi Delegati e più in generale dal personale docente e ricercatore in rappresentanza dell'Ateneo nelle varie sedi istituzionali. Il saldo del conto è in leggero incremento rispetto al 2022 per la ripresa delle missioni dopo un periodo di limitati spostamenti.

X - AMMORTAMENTI E SVALUTAZIONI

Descrizione	Valore al 31.12.2023	Valore al 31.12.2022	Variazioni
Ammortamenti			
Ammortamenti immobilizzazioni immateriali	440.201	517.990	(77.788)
Ammortamenti immobilizzazioni materiali	9.809.500	9.980.434	(170.934)
Totale ammortamenti	10.249.701	10.498.424	(248.723)
Svalutazioni immobilizzazioni			
Svalutazione immobilizzazioni	0	0	0
Svalutazioni dei crediti compresi nell'attivo circolante e nelle disponibilità liquide	2.441.783	1.609.576	832.207
Totale svalutazioni	2.441.783	1.609.576	832.207
TOTALE	12.691.484	12.108.000	583.484



In questa macrovoce si evidenziano i costi di competenza dell'esercizio per gli ammortamenti delle immobilizzazioni immateriali e materiali e per svalutazioni di poste dell'attivo.

AMMORTAMENTI

Nelle tabelle che seguono si dettaglia la composizione degli ammortamenti distinti tra immobilizzazioni immateriali e materiali. Nel complesso gli ammortamenti sono in calo di euro 248.723.

1) Ammortamenti immobilizzazioni immateriali

Descrizione	Valore al 31.12.2023	Valore al 31.12.2022	Variazioni
Ammortamento diritti di brevetto e diritti di utilizzazione delle opere di ingegno	83.044	169.215	(86.171)
Ammortamento concessioni, licenze, marchi, e diritti simili	26.903	18.794	8.109
Ammortamento altre immobilizzazioni immateriali	330.254	329.981	273
TOTALE	440.201	517.990	(77.788)

Gli ammortamenti delle immobilizzazioni immateriali sono in calo rispetto al 2022, in particolare con riferimento alla voce "Diritti di brevetto e diritti di utilizzazione delle opere di ingegno", solo parzialmente compensata dall'aumento alla voce "Concessioni, licenze, marchi e diritti simili".

2) Ammortamenti immobilizzazioni materiali

Descrizione	Valore al 31.12.2023	Valore al 31.12.2022	Variazioni
Ammortamento fabbricati	5.336.098	4.805.719	530.380
Ammortamento impianti e macchinari	476.133	541.087	(64.955)
Ammortamento attrezzature non scientifiche	857.858	1.229.707	(371.849)
Ammortamento autovetture, motoveicoli e simili	6.108	7.713	(1.605)
Ammortamento autoveicoli da trasporto	17.230	17.880	(650)
Ammortamento attrezzature scientifiche	2.801.399	3.137.413	(336.014)
Ammortamento mobili	7.489	15.358	(7.868)
Ammortamento arredi	307.183	225.556	81.627
TOTALE	9.809.500	9.980.434	(170.934)

La sezione degli ammortamenti di immobilizzazioni materiali registra una diminuzione, particolarmente riferita alle voci "Attrezzature non scientifiche" e "Attrezzature scientifiche". Infatti, nonostante siano stati significativi i nuovi acquisti 2023 (principalmente su fondi finalizzati es. Fondi PNRR, DM 737/2021, finanziamento MUR per allestimento nuovi laboratori di medicina), molti di essi sono stati inventariati solamente a fine anno e pertanto l'effettivo impatto incrementativo sugli ammortamenti sarà rilevabile a partire dal 2024.

La diminuzione complessiva registrata dagli ammortamenti delle immobilizzazioni materiali è da attribuirsi quindi al fatto che numerose attrezzature, scientifiche e non scientifiche, hanno concluso il relativo periodo di ammortamento nel 2022 o durante il 2023, diminuzione solo in parte compensata dall'aumento



dell'ammortamento dei fabbricati (+530.380 euro) dovuto principalmente all'entrata a regime dell'ammortamento della Biblioteca Rizzi.

SVALUTAZIONI

3) Svalutazione immobilizzazioni

Non sono state registrate nell'anno 2023 svalutazioni di immobilizzazioni.

4) Svalutazioni dei crediti compresi nell'attivo circolante e nelle disponibilità liquide

Si è provveduto, sulla base dell'analisi delle posizioni creditorie alla data del 31 dicembre 2022, all'adeguamento del "Fondo svalutazione crediti" destinato alla copertura di eventuali perdite per inesigibilità che, in base all'esperienza e alla conoscenza dei fatti di gestione, si possono ragionevolmente prevedere.

Si riporta di seguito il dettaglio dei costi per svalutazione crediti, distinguendo quelle riferite ai crediti per tasse verso studenti da quelle riferite a tutti gli altri crediti.

Descrizione	Valore al 31.12.2023	Valore al 31.12.2022	Variazioni
Svalutazione crediti per tasse verso studenti	800.000	800.000	0
Svalutazione altri crediti	1.641.783	809.576	832.207
TOTALE	2.441.783	1.609.576	832.207

L'accantonamento di competenza di euro 2.441.783 ha rideterminato l'ammontare del fondo alla chiusura dell'esercizio 2023 in euro 4.936.642. Tale importo è stato portato a rettifica del valore nominale dei crediti iscritti nell'attivo dello Stato Patrimoniale, distintamente per linea di credito. Il fondo verrà in seguito utilizzato per lo storno contabile dei crediti inesigibili nel momento in cui tale inesigibilità sarà ritenuta definitiva.

Per maggiori dettagli sulla composizione del fondo svalutazione crediti si rimanda ai commenti sulle varie voci di credito dello Stato Patrimoniale.

XI - ACCANTONAMENTI PER RISCHI E ONERI

Si riporta nella seguente tabella l'ammontare degli accantonamenti, distinti tra quelli riferiti all'area del personale e a tutti gli altri accantonamenti.

Si ricorda che il costo riferito alla premialità studenti, precedentemente inserito in questa sezione, dal 2022 è inserito nella sezione dei "Costi per sostegno agli studenti".

Si rimanda ai commenti della posta (B) del passivo per le informazioni di dettaglio relative ai singoli accantonamenti.



Descrizione	Valore al 31.12.2023	Valore al 31.12.2022	Variazioni
Accantonamenti area personale			
Accantonamento a fondo adeguamenti stipendiali personale docente e tecnico-amministrativo	443.511	0	443.511
Totale accantonamenti area personale	443.511	0	443.511
Accantonamenti area amministrazione			
Accantonamento a Fondo Rendite Inail	29.685	41.330	(11.645)
Accantonamento a Fondo contenziosi	0	30.724	(30.724)
Accantonamento a Fondo automezzi	7.239	0	7.239
Accantonamento a Fondo emergenza COVID	0	0	0
Totale accantonamenti area amministrazione	36.924	72.054	(35.130)
TOTALE ACCANTONAMENTI	480.435	72.054	408.381

XII - ONERI DIVERSI DI GESTIONE

In questa categoria trovano collocazione costi diversi di gestione, dettagliati nella seguente tabella.

Descrizione	Valore al 31.12.2023	Valore al 31.12.2022	Variazioni
Restituzioni e rimborsi	139.662	295.692	(156.031)
Oneri verso Stato per provvedimenti di contenimento della spesa pubblica	164.717	164.717	0
Imposte e tasse	211.318	120.046	91.272
Altri tributi	61.491	100.978	(39.487)
Valori bollati	21.767	24.193	(2.426)
Oneri da contenzioso e sentenze sfavorevoli	0	1.734	(1.734)
Spese e commissioni bancarie e postali	4.479	2.748	1.731
TOTALE	603.432	710.108	(106.676)

La voce "Restituzioni e rimborsi" contiene le somme rimborsate dall'Ateneo a diversi soggetti a vario titolo. Il saldo risulta in decremento per effetto di un rimborso di natura straordinaria, legato ad un'eredità, avvenuto nel 2022.

Nella voce "Imposte e tasse" sono iscritti i versamenti degli acconti IMU, le spese di registrazione dei contratti sottoscritti dall'Ateneo e le tasse per il Servizio raccolta e smaltimento rifiuti (TARI). L'incremento del saldo 2023 è legato alla TARI per la quale nel 2023 sono state eliminate le riduzioni del 50% applicate fino al 2022 per effetto dell'emergenza COVID.

Nella voce "Oneri verso Stato per provvedimenti di contenimento della spesa pubblica" trovano iscrizione le somme versate all'Erario (euro 164.716) per le riduzioni di spesa previste dalla normativa vigente. Per la tabella di dettaglio, si rimanda alla sezione dedicata alla "Verifica del rispetto delle norme di contenimento della spesa".



In “Altri tributi” sono comprese le somme per le tasse di circolazione, imposte di bollo, diritti SIAE, tasse sulle concessioni governative dei telefoni cellulari e altre tasse residuali.

DIFFERENZA TRA PROVENTI E COSTI OPERATIVI (A - B)

La differenza tra Proventi operativi e Costi operativi determina il risultato della gestione di competenza che al 31.12.2023 si attesta a euro 12.303.358, saldo in aumento di euro 6.355.218 rispetto al 2022.

Descrizione	Valore al 31.12.2023	Valore al 31.12.2022	Variazioni
Differenza tra Valore e Costi della produzione	12.303.358	5.948.140	6.355.218
TOTALE	12.303.358	5.948.140	6.355.218

6.3 PROVENTI E ONERI FINANZIARI (C)

Descrizione	Valore al 31.12.2023	Valore al 31.12.2022	Variazioni
Proventi finanziari	16.872	22.191	(5.319)
Interessi e altri oneri finanziari	(27)	(19)	(8)
Utili e perdite su cambi	454	(2.455)	2.909
TOTALE	17.299	19.717	(2.418)

1) Proventi finanziari

Descrizione	Valore al 31.12.2023	Valore al 31.12.2022	Variazioni
Interessi attivi bancari e postali	3	3	0
Altri interessi attivi	16.869	12.188	4.681
Proventi da partecipazioni	0	10.000	(10.000)
TOTALE	16.872	22.191	(5.319)

Nella voce “Interessi attivi bancari e postali” sono rilevati gli interessi attivi maturati sulle disponibilità presenti sul conto della Cassa Depositi e Prestiti per le quote capitali dei mutui non ancora incassate. Il saldo 2023 è sostanzialmente nullo.

La voce “Altri interessi attivi” accoglie la cedola derivante dall’investimento in titoli, parte dell’eredità Maseri.

I “Proventi da partecipazioni” sono riferiti ai dividendi percepiti da LOD srl, spin-off partecipato dall’Università.



2) Interessi e altri oneri finanziari

Descrizione	Valore al 31.12.2023	Valore al 31.12.2022	Variazioni
Contributi per investimenti da Regione FVG - quota interessi mutui	(740.637)	(819.021)	78.384
Interessi passivi su mutui	740.637	819.021	(78.384)
Altri oneri finanziari	(27)	(19)	(8)
TOTALE	(27)	(19)	(8)

La voce "Interessi passivi su mutui" contiene le somme di competenza che l'Ateneo versa per gli interessi passivi sui mutui stipulati con la Cassa Depositi e Prestiti. Tale quota è interamente finanziata dai contributi pluriennali della Regione FVG che l'Ateneo risconta annualmente fino all'estinzione del prestito.

3) Utili e perdite su cambi

Descrizione	Valore al 31.12.2023	Valore al 31.12.2022	Variazioni
Utili su cambi	1.582	142	1.440
Perdite su cambi	(1.127)	(2.597)	1.470
TOTALE	454	(2.455)	2.909

6.4 RETTIFICHE DI VALORE DI ATTIVITA' FINANZIARIE (D)

Descrizione	Valore al 31.12.2023	Valore al 31.12.2022	Variazioni
Rivalutazioni	0	0	0
Svalutazioni	(452)	(39.474)	39.022
TOTALE	(452)	(39.474)	39.022

Nel 2023 sono state rilevate non significative rettifiche di valore di attività finanziarie, riferite a svalutazioni dei titoli ereditati dal prof. Maseri, a fronte del minor valore dei titoli rilevato al 31 dicembre 2023 rispetto al valore risultante alla fine dell'anno precedente.



6.5 PROVENTI E ONERI STRAORDINARI (E)

Descrizione	Valore al 31.12.2023	Valore al 31.12.2022	Variazioni
Proventi	229.315	482.437	(253.122)
Oneri	(37.271)	(27.616)	(9.655)
TOTALE	192.044	454.821	(262.777)

Si espone di seguito il dettaglio dei proventi ed oneri straordinari, che impattano positivamente sul risultato di gestione per euro 189.820, in calo di euro 265.002 rispetto al 2022.

1) Proventi

Descrizione	Valore al 31.12.2023	Valore al 31.12.2022	Variazioni
Sopravvenienze attive	229.315	482.437	(253.122)
Plusvalenze straordinarie da alienazioni	0	0	0
TOTALE	229.315	482.437	(253.122)

La gestione straordinaria ha generato ricavi per euro 227.013, in calo di euro 255.425 rispetto al 2022.

2) Oneri

Descrizione	Valore al 31.12.2023	Valore al 31.12.2022	Variazioni
Insussistenze e sopravvenienze passive	34.807	27.543	7.264
Altri oneri straordinari	2.464	73	2.390
TOTALE	37.271	27.616	9.655

La gestione straordinaria ha generato costi (euro 37.193) in lieve aumento rispetto a quelli dell'esercizio 2022.

6.6 RISULTATO PRIMA DELLE IMPOSTE (A - B ± C ± D ± E)

Il risultato ante imposte mette in evidenza i valori relativi al risultato di competenza al netto delle partite straordinarie. Il dato al 31 dicembre 2023 è pari a euro 12.512.249 in aumento di euro 6.129.045 rispetto al 2022.

Descrizione	Valore al 31.12.2023	Valore al 31.12.2022	Variazioni
Risultato prima delle imposte	12.512.249	6.383.204	6.129.045



6.7 IMPOSTE SUL REDDITO DELL'ESERCIZIO CORRENTI, DIFFERITE, ANTICIPATE (F)

La voce "Imposte sul reddito d'esercizio correnti, differite, anticipate" espone l'IRES e l'IRAP di competenza dell'esercizio 2023 per un importo complessivo di euro 5.394.344.

Di seguito si riporta la tabella di sintesi con un minimo dettaglio della voce.

Descrizione	Valore al 31.12.2023	Valore al 31.12.2022	Variazioni
IRAP retributivo	5.252.705	5.069.841	182.864
Personale docente e ricercatore	3.771.971	3.787.056	(15.085)
Collaboratori di ricerca	17.388	23.477	(6.090)
Docenti a contratto	18.640	19.326	(686)
Esperti linguistici	76.107	78.708	(2.601)
Altro personale dedicato alla didattica e alla ricerca	47.948	53.537	(5.589)
Personale tecnico amministrativo	1.327.636	1.148.493	179.143
Altre categorie di personale	100.892	79.688	21.203
Recupero IRAP retributivo	(107.875)	(120.444)	12.569
IRES su attività commerciale	129.497	135.229	(5.732)
IRAP produttivo	12.142	15.629	(3.487)
TOTALE	5.394.344	5.220.699	173.645

L'ente è classificato, ai fini fiscali, fra gli enti non commerciali di cui all'articolo 73, comma 1, lettera c) del Tuir, svolge attività istituzionali "decommercializzate" di cui all'articolo 74, comma 2 lettera a) del Tuir e agli effetti IRAP è soggetto passivo ai sensi dell'articolo 3, comma 1, lettera e-bis) del D.lgs. 446/1997.

IRAP

Fra le imposte del bilancio, è rappresentato anche il costo di competenza dell'IRAP. Per ciò che concerne l'IRAP l'ente ha, a suo tempo, optato per la determinazione dell'IRAP secondo il metodo misto di formazione della base imponibile, stabilito dall'art. 10-bis, comma 2 del D.lgs. 446/1997. L'IRAP relativo alla parte produttiva, con aliquota del 3,9% è pari a 12.142 euro, mentre l'IRAP relativa alla parte retributiva, determinata con l'aliquota del 8,5% (riservata alle pubbliche amministrazioni), in base all'articolo 10-bis, comma 1 del D.lgs. 446/1997, è pari a 5.252.705 euro e si riferisce alle imposte per IRAP a cui sono assoggettati, in base al suddetto metodo retributivo, tutte le retribuzioni e i compensi erogati al personale dipendente e ai collaboratori esterni. Il valore è in aumento rispetto al 2022 in funzione dei maggiori costi di personale illustrati nella specifica sezione del Conto economico, cui si rimanda per dettagli.

L'ammontare dell'imposta riportata sul conto economico dell'esercizio, al di là del dato rinveniente dalla dichiarazione IRAP e quindi materialmente dovuta e pagata nell'esercizio (dove l'imposta del metodo retributivo viene determinata "per cassa" – art. 10-bis, comma 1 del D.lgs. 446/1997), viene determinata sulla base del criterio di competenza in relazione ai compensi e retribuzioni che la originano.



IRES

L'IRES dovuta si riferisce al reddito complessivo, derivante in parte dall'attività commerciale (redditi d'impresa), in parte dai redditi fondiari (terreni e fabbricati) e altri redditi (obbligazioni generiche, ecc.).

L'imposta viene calcolata sulla base dell'aliquota ridotta del 12,00%, pari al 50% dell'aliquota intera, in considerazione dell'applicazione dell'agevolazione stabilita dall'art. 6 del D.P.R. 601/1973, regolarmente spettante all'ente, sia sotto il profilo soggettivo, sia sotto il profilo oggettivo, in linea con la norma vigente, la giurisprudenza e la prassi intervenuta nel tempo. Per l'esercizio 2023 l'imposta di competenza è pari a euro 129.497.

I redditi soggetti a IRES, come detto, derivano dalle seguenti categorie:

- redditi natura fondiaria di cui al patrimonio immobiliare (fabbricati e terreni), unicamente derivanti dal mero godimento patrimoniale dal momento che i beni afferiscono all'ambito istituzionale di svolgimento dell'attività e le risorse prodotte vengono totalmente reinvestite in modo sistematico e continuo nello svolgimento dell'attività istituzionale dell'Ateneo;
- redditi d'impresa, derivanti dall'attività commerciale, avente valore meramente marginale e direttamente rivenienti da operazioni di carattere istituzionale che, tuttavia, presentano le caratteristiche, dal punto vista fiscale, delle attività d'impresa assimilabili all'articolo 2195 del codice civile;
- altri redditi, derivanti dalla medesima categoria, in ragione di altri introiti aventi carattere reddituale assolutamente marginali.

In merito alla fruibilità dell'aliquota ridotta agli effetti IRES, in capo all'Ateneo, si precisa quanto segue.

Il patrimonio immobiliare viene gestito dall'Ateneo in modalità "statico – conservativa" e i proventi sono sistematicamente destinati a sostenere l'attività istituzionale e nell'attività di gestione non trova configurazione alcuna attività organizzata in forma d'impresa. L'ente non impiega strutture e mezzi organizzati con fini di concorrenzialità sul mercato e non si avvale di altri strumenti propri degli operatori di mercato trattandosi - ove locati - di locazione e/o affitti di tipo tradizionale per gli immobili urbani, tramite la semplice riscossione di canoni derivanti da contratti di locazione di durata pluriennale. La destinazione ed impiego di tali proventi per le attività istituzionali, che non si realizza con riferimento ad un solo periodo d'imposta ma nel tempo, trova indicazione negli atti di approvazione dei bilanci di esercizio che costituiscono indirizzo e vincolo sistematico a sostenere e realizzare le attività istituzionali. La liquidità che si forma nell'esercizio e nel tempo, ove non oggetto di immediato utilizzo nell'attività istituzionale, resta nelle disponibilità liquide depositate nella giacenza presso la banca d'Italia, nel conto di tesoreria unica, senza possibilità di distrazione o diverso impiego.

In ultimo si precisa che rientrano tra i redditi che sono stati agevolati con l'aliquota ridotta IRES, anche quelli catastali inerenti gli immobili strumentali all'attività istituzionale agevolata di cui all'articolo 6 del Dpr. 601/1973, svolta dall'ente e quelli degli immobili non locati, che vanno unitamente al resto a costituire il patrimonio immobiliare dell'Ateneo.

Le attività commerciali, strumentali rispetto alle attività istituzionali poste in essere dall'Ateneo, sono esercitate in maniera sostanzialmente marginale, in rapporto di strumentalità immediata e diretta con i fini e le attività istituzionali, nel senso che l'attività commerciale è strettamente legata all'attività istituzionale agevolabile, in modo tale che la prima non avrebbe ragione di esistere senza la seconda ed essendo la prima



espressamente prevista come tale dalle norme di settore. Infatti le attività commerciali che consistono in corsi di formazione e didattica a pagamento, certificazioni per abilitazioni linguistiche, servizi di ricerca tramite progetti e incarichi di terzi, sfruttamento diritti di autore e altre assolutamente marginali, sono di certa derivazione istituzionale e si pongono in connessione con le attività istituzionali dell'Ateneo. Di conseguenza anche i redditi che derivano dai proventi delle attività commerciali marginali e connesse, che quindi, per quanto detto, trovano esclusivo impiego e destinazione all'attività istituzionale, sono soggetti ad aliquota ridotta come previsto dalla norma.

In merito all'onere probatorio in capo all'Ateneo della effettiva destinazione immediata o futura dei proventi sottoposti all'aliquota agevolata IRES, è possibile fare riferimento alla documentazione amministrativo – contabile che, derivando dalla contabilità pubblica nella modalità economico patrimoniale, è pienamente idonea a dimostrare l'effettivo impiego dei proventi derivanti dal mero godimento del patrimonio immobiliare nelle attività istituzionali e la loro tracciabilità nel tempo all'interno del sistema contabile in uso.

6.8 RISULTATO DI ESERCIZIO

Descrizione	Valore al 31.12.2023	Valore al 31.12.2022	Variazioni
Risultato prima delle imposte	12.512.249	6.383.204	6.129.045
Imposte sul reddito dell'esercizio, correnti, differite, anticipate	(5.394.344)	(5.220.699)	(173.645)
RISULTATO DI ESERCIZIO	7.117.905	1.162.505	5.955.400

L'Ateneo ha conseguito nel 2023 un utile d'esercizio pari a euro 7.117.905.

6.9 INDICATORI DI SINTESI DELLA GESTIONE

Gli indicatori che possono rappresentare il grado di sostenibilità economico-finanziaria della gestione sono molteplici e variano in funzione dei fattori che si vogliono evidenziare.

In questa sede, sono stati individuati i principali indicatori previsti per il contesto universitario (in particolare dal D.Lgs. 49/2012) e il margine ricavi-costi strutturali, che l'Ateneo di Udine è ormai solito presentare nelle proprie relazioni al bilancio sia preventivo che consuntivo.

1. Indicatore di spese di personale (art. 5, D.Lgs. 49/2012)

L'indicatore di personale viene calcolato come rapporto tra le spese di personale (per docenti e ricercatori, personale dirigente e tecnico amministrativo, direttore generale, contratti di insegnamento, contrattazione integrativa) al netto dei finanziamenti esterni a copertura e le principali entrate non finalizzate (assegnazione di competenza di FFO e programmazione triennale ed incassi da contribuzione studentesca, al netto dei rimborsi erogati). Il rapporto non può superare il valore dell'80%.

Si riepilogano nella seguente tabella i valori che determinano gli indicatori per gli anni 2022 (definitivo) e 2023 (stimato).



	2022 (PROPER)	2023 (STIMA)	VAR 2023-2022	
Spese di personale (A)	80.116.625	82.263.705	2.147.080	*
Finanziamenti esterni (B)	(4.403.095)	(5.730.442)	(1.327.347)	
Totale numeratore (A-B)	75.713.530	76.533.263	819.733	
FFO	84.707.501	89.386.066	4.678.565	**
Tasse universitarie nette	21.245.247	21.687.198	441.951	
Programmazione triennale	702.278	702.278	0	***
Totale denominatore	106.655.026	111.775.542	5.120.517	
INDICATORE SPESE DI PERSONALE	70,99%	68,47%		

Differenze rispetto ai valori di Conto Economico:

*Il costo di personale rappresentato in questa tabella differisce dal valore riportato nella voce «Costo del personale» per il costo IRAP (a Conto economico nella voce Imposte) e perché considera solo voci stipendiali per personale dipendente (mentre il Costo del personale di Conto economico comprende anche altre voci es. missioni, collaborazioni di ricerca e didattica)

**FFO: Ai fini dell'indicatore, il MUR non considera tutte le voci che compongono l'assegnazione FFO di competenza (es. viene escluso il fondo giovani), da cui la differenza rispetto ai dati riportati a Conto economico e al dato riportato nel margine strutturale.

***Tasse universitarie nette: ai fini dell'indicatore si utilizza il dato di cassa e non il dato di conto economico, rispetto al quale si nettizza anche il valore dei rimborsi tasse a studenti.

L'incremento dei costi di personale a carico Ateneo (+0,8 milioni di euro) è ampiamente compensato dall'incremento di tutte le voci di ricavo (per un totale di +5,1 milioni di euro). Sul FFO incide in particolare l'assegnazione per il nuovo piano straordinario per il personale 2022-2026 (piano A) e l'incremento di FFO base+premiale+perequativo; sul tasse studenti incidono i maggiori incassi 2023 sia per corsi di laurea/laurea magistrale che per corsi post laurea.

Essendo l'incremento del numeratore di molto inferiore alla variazione del denominatore, l'indicatore delle spese di personale subisce una riduzione stimata da 70,99% a 68,47%.

2. Indicatore di indebitamento (art. 6, D.Lgs. 49/2012)

L'indicatore di indebitamento si determina come rapporto tra l'onere complessivo di ammortamento annuo (in linea capitale e interessi) dei finanziamenti ottenuti dall'Ateneo, al netto dei contributi statali per investimento ed edilizia e la somma algebrica tra FFO, programmazione triennale, contribuzione studentesca, decurtata delle spese di personale e dei fitti passivi a carico del bilancio di Ateneo. Tale rapporto non può superare il valore del 15%.

Si riepilogano nella seguente tabella i valori che determinano gli indicatori per gli anni 2022 (definitivo) e 2023 (stimato).

	2022 (PROPER)	2023 (STIMA)	VAR 2023-2022
Oneri di ammortamento (in linea capitale e interessi)	14.209	14.209	0
Totale numeratore (A)	14.209	14.209	0
+ FFO	84.707.501	89.386.066	4.678.565
+ Programmazione triennale	702.278	702.278	0
+ Tasse universitarie nette	21.245.247	21.687.198	441.951



	2022 (PROPER)	2023 (STIMA)	VAR 2023-2022
- Spese di personale a carico Ateneo	(75.713.530)	(76.533.263)	(819.733)
- Fitti passivi a carico Ateneo	(120.435)	(106.072)	14.364
Totale denominatore (B)	30.821.060	35.136.207	4.315.147
INDICATORE DI INDEBITAMENTO (A/B)	0,05%	0,04%	

I contributi regionali per investimento garantiscono la copertura quasi totale delle rate di ammortamento dei mutui stipulati dall'Ateneo con la Cassa Depositi e Prestiti e confermano così un valore dell'indicatore di indebitamento quasi nullo e invariato rispetto al 2022.

3. Indicatore di Sostenibilità Economico-Finanziaria (ISEF – art. 7, D.Lgs. 49/2012)

L'ISEF si ottiene dal rapporto tra l'82% delle entrate per FFO + gettito da contribuzione studentesca al netto di rimborsi + programmazione triennale - fitti passivi e la somma di spese di personale e oneri di ammortamento a carico ateneo. Questo indice, per essere positivo, deve essere superiore a 1.

Si riepilogano nella seguente tabella i valori che determinano gli indicatori per gli anni 2022 (definitivo) e 2023 (stimato).

	2022 (PROPER)	2023 (STIMA)	VAR 2023-2022
0,82 x (FFO + Fondo Programmazione Triennale + Contribuzione netta studenti - Fitti Passivi)	87.358.364	91.568.966	4.210.602
TOTALE NUMERATORE	87.358.364	91.568.966	4.210.602
Spese di Personale	75.713.530	76.533.263	819.733
Oneri ammortamento	14.209	14.209	0
TOTALE DENOMINATORE	75.727.739	76.547.473	819.733
ISEF = A/B	1,15	1,20	

In assenza di significativi oneri di ammortamento dei mutui a carico Ateneo, l'ISEF segue un andamento correlato a quello dell'indicatore di personale e quindi migliora tra 2022 e 2023 passando da 1,15 a 1,20.

4. Rispetto limite contratti flessibili

L'art. 9 c. 28 L. 122/2010 e l'art. 1, co. 188 L. 266/05 prevedono che gli enti pubblici, tra cui le università, possano avvalersi di personale a tempo determinato o con convenzioni ovvero con contratti di collaborazione coordinata e continuativa, nel limite del 50 per cento della spesa sostenuta per le stesse finalità nell'anno 2009. Per il nostro Ateneo tale limite è pari a euro 1.232.329.

Si riepilogano nella seguente tabella i costi di competenza del 2023, distinti per tipologia di contratto, e la quota di ciascuno a gravare sul limite di legge.



Tipologia contratto	Costo 2023	Coperture esterne	Intacco sul limite 2023
Personale tecnico-amministrativo a tempo determinato	2.427.858	2.045.367	382.491
Lavoro autonomo	385.331	144.270	241.061
Collaboratori linguistici a tempo determinato	275.694	0	275.694
Operai agricoli a tempo determinato	178.143	0	178.143
TOTALE	3.267.026	2.189.637	1.077.389

L'intacco su limite è pari ad euro 1.077.389, inferiore al limite stesso di euro 1.232.329.

5. Rapporto contribuzione studenti/FFO

Si riportano nella seguente tabella i valori 2022 e 2023 dell'indicatore relativo al limite di cui all'art. 5 comma 1 del DPR 306/1997. Il calcolo esclude dalla contribuzione da studenti i valori riferiti ad iscritti non regolari, così come ammesso dal comma 1-bis introdotto dall'art. 7, comma 42 del D.L. 95/2012, conv. con L. 135/2012. Per entrambi gli anni il valore risulta in linea con la normativa.

Descrizione	2022	2023 (STIMA)
Contribuzione studentesca (incassi studenti regolari) per CL e CLM	12.722.409	12.737.354
Rimborsi tasse	(338.544)	(490.715)
Contribuzione studentesca al netto dei rimborsi (A)*	12.383.865	12.246.639
Fondo di finanziamento ordinario (B)**	87.855.423	92.652.952
Rapporto contribuzione studentesca / FFO (A/B) ≤ 20%	14,10%	13,22%

*I valori della contribuzione studentesca corrispondono agli incassi da studenti iscritti a corsi di laurea di I e II livello mentre i valori dei rimborsi tasse corrispondono ai pagamenti per rimborsi tasse effettuati nell'anno. Entrambi corrispondono ai valori considerati dalla Banca Dati PROPER per il calcolo dell'indicatore delle spese di personale.

**Il Fondo di finanziamento ordinario comprende le assegnazioni del FFO (inclusa programmazione triennale) considerate dalla Banca Dati PROPER per il calcolo dell'indicatore delle spese di personale (dato 2023 stimato) e le assegnazioni FFO per borse post lauream risultanti dalle tabelle di riparto del MUR.

Per trasparenza, si presentano i valori del medesimo indicatore rideterminati senza considerare la riduzione della contribuzione studenti derivante dagli iscritti non regolari. Anche in questo caso l'indicatore rispetta il limite massimo del 20% previsto dalla norma.

Descrizione	2022	2023 (STIMA)
Contribuzione studentesca (incassi) per CL e CLM	17.676.764	17.876.515
Rimborsi tasse	(338.544)	(490.715)
Contribuzione studentesca al netto dei rimborsi (A)	17.338.220	17.385.800
Fondo di finanziamento ordinario (B)	87.855.423	92.652.952
Rapporto contribuzione studentesca / FFO (A/B) ≤ 20%	19,73%	18,76%



6. Margine ricavi strutturali – costi strutturali

Questo margine è utile per valutare la capacità dei principali ricavi strutturali senza vincolo di destinazione (FFO strutturale comprensivo dei piani straordinarie e tasse studentesche compensate da FFO no tax area) di finanziare i costi strutturali dell'Ateneo (stipendi del personale strutturale e costi di gestione delle strutture).

	2022	2023	VAR 2023-2022
FFO strutturale (compresi piani straordinari consolidati)	70.409.823	71.560.140	1.150.317
Piani straordinari e altri finanziamenti a copertura stipendi	7.232.665	9.116.052	1.883.387
Tasse per corsi di laurea e laurea specialistica + FFO no tax area	20.544.442	21.576.887	1.032.445
Ricavi strutturali	98.186.930	102.253.079	4.066.149
Costi del personale strutturale	78.526.502	80.348.174	1.821.672
Costi di struttura	17.630.634	16.211.874	(1.418.760)
Costi strutturali	96.157.137	96.560.048	402.911
Ricavi strutturali - Costi strutturali	2.029.793	5.693.031	3.663.238

L'incremento dei ricavi (+4 milioni di euro) ha consentito di coprire ampiamente l'incremento netto dei costi (+0,4 milioni di euro), determinando un sensibile miglioramento del margine rispetto al 2022.

Tenuto conto che l'incremento dei costi di personale è sostanzialmente coperto dai maggiori ricavi finalizzati (che come già evidenziato nel commento ai costi di personale lascia inalterato il costo di stipendi a carico Ateneo), l'incremento del margine è riconducibile a tre elementi sostanziali:

- maggior assegnazione FFO strutturale 2023
- maggior assegnazione FFO no tax area (che comprende il saldo dell'assegnazione dell'a.a. 2022/23)
- riduzione dei costi di struttura, in particolare costi per energia elettrica e riscaldamento.



7. ANALISI DEL RENDICONTO FINANZIARIO

Il prospetto di rendiconto finanziario rileva un flusso monetario positivo dell'esercizio 2023 pari a 4.102.118 euro.

Tale flusso ha portato un incremento del saldo del conto corrente attivo.

Per determinare il flusso monetario dell'esercizio occorre analizzare i flussi di cassa della gestione operativa, degli investimenti e dell'attività di finanziamento:

- il risultato della gestione corrente risulta in incremento rispetto al 2022 ed è pari a 14.016.972 euro. Gli elementi che hanno portato tale incremento sono riconducibile al maggior utile dell'esercizio 2023 e ai Fondi rischi e oneri che nel 2022 avevano avuto una variazione significativa ed eccezionale;
- il flusso monetario derivante dalle variazioni di capitale circolante è stato positivo e pari a 3.471.282 euro. Ciò deriva principalmente da un forte aumento dei crediti con particolare rilievo dei Crediti verso MUR e altre Amministrazioni centrali (per FFO e altri finanziamenti legati anche all'attività progettuale), Crediti verso l'Unione Europea e il Resto del Mondo (per progetti di ricerca) e Crediti verso altri soggetti pubblici (sempre legati all'attività progettuale); accanto a questo si evince un ancor maggiore aumento pure delle voci di debito con particolare rilievo dei Debiti verso l'Unione Europea e il Resto del Mondo (per quote da trasferire ai partner progettuali), Debiti verso fornitori e Debiti verso dipendenti e dei Risconti passivi per progetti e ricerche finanziate e co-finanziate in corso (che accolgono i ricavi riscontati sui nuovi progetti iscritti come Crediti per i quali le attività sono ancora in corso);
- si registra un flusso monetario operativo positivo pari a euro 17.488.254 euro, in parte assorbito dal valore degli investimenti in immobilizzazioni, per un totale di euro 13.636.870, che rimane costante rispetto al 2022.
- la gestione da attività di finanziamento ha portato un incremento del flusso monetario pari a euro 250.734; il pagamento delle quote capitali e interessi passivi legati ai mutui sono coperte dall'incasso di Crediti per contributi agli investimenti e nell'esercizio non si è registrata nessuna nuova operazione di finanziamento.

Le variazioni sopra esposte portano ad un flusso monetario dell'esercizio 2023 positivo pari a euro 4.102.118.



8. APPLICAZIONE DELLE MISURE DI CONTENIMENTO DELLA SPESA

8.1 NORMATIVA DI RIFERIMENTO

La legge 27 dicembre 2019, n. 160 (Legge di bilancio 2020), all'art. 1 commi 590 e seguenti, ha introdotto significative novità sulle norme di contenimento della spesa degli enti pubblici, che vengono illustrate di seguito, anche alla luce dei chiarimenti interpretativi forniti dalla Ragioneria Generale dello Stato con le Circolari n. 9 del 21 aprile 2020, n. 26 del 14 dicembre 2020, n. 11 del 9 aprile 2021, n. 26 dell'11 novembre 2021, n. 23 del 19 maggio 2022, n. 42 del 7 dicembre 2022 e da ultimo la n. 29 del 3 novembre 2023.

Si riepilogano sinteticamente i contenuti della normativa:

- **Art. 1, comma 590** – a partire dal 1° gennaio 2020, cessano di applicarsi numerose disposizioni di contenimento della spesa pubblica (cfr. Allegato A della legge). Rimangono in vigore tutte le norme non menzionate nell'allegato A del comma 590 e, per espressa precisazione, quelle che *“recano vincoli in materia di spese di personale”*. Per queste si procede, ove previsto, al versamento al bilancio dello Stato;
- **Art. 1 commi 591 e 592** – i precedenti limiti sono sostituiti da un nuovo e più generico limite pari al *“valore medio sostenuto per le medesime finalità negli esercizi finanziari 2016, 2017 e 2018, come risultante dai relativi rendiconti o bilanci deliberati (comma 591)”*. Per le università è precisata la necessità (comma 592) di individuare le voci del bilancio riconducibili a quelle previste espressamente dalla norma (*“voci B6), B7) e B8) del conto economico del bilancio di esercizio redatto secondo lo schema di cui all'allegato 1 al decreto del Ministro dell'economia e delle finanze 27 marzo 2013”*). La circolare RGS n. 9/2020 demanda al MUR la definizione delle modalità di applicazione delle disposizioni nonché l'individuazione della correlazione delle voci fra i diversi schemi di bilancio;
- **Art. 1 comma 593** – è consentito il superamento del suddetto limite *“in presenza di un corrispondente aumento dei ricavi o delle entrate accertate in ciascun esercizio rispetto al valore relativo ai ricavi conseguiti o alle entrate accertate nell'esercizio 2018. L'aumento dei ricavi o delle entrate può essere utilizzato per l'incremento delle spese per beni e servizi entro il termine dell'esercizio successivo a quello di accertamento”*. Non possono concorrere alla quantificazione delle entrate o dei ricavi *“le risorse destinate alla spesa in conto capitale e quelle finalizzate o vincolate da norme di legge, ovvero da disposizioni dei soggetti finanziatori, a spese diverse dall'acquisizione di beni e servizi.”*. Il comma è stato poi recentemente novellato prevedendo che il superamento del limite sia consentito anche per il sostenimento delle *“spese per l'acquisto di beni e servizi del settore informatico finanziate con il PNRR, nonché, nei limiti delle risorse disponibili a legislazione vigente, per l'acquisizione di servizi cloud infrastrutturali”*. Riguardo a questo ultimo punto, la circolare RGS n. 42/2022 ne ha chiarito l'applicazione, confermando quanto già disposto con circolare n. 9/2020: è possibile superare il limite in relazione a tutte le spese (e non solo quelle informatiche) afferenti ai progetti relativi al PNRR, in quanto queste possono essere considerate come *“spese necessariamente sostenute nell'ambito della realizzazione di specifici progetti/attività finanziati con fondi provenienti dall'UE o da altri soggetti pubblici o privati”*;
- **Art. 1 comma 594** – entro il 30 giugno di ogni anno gli enti sono tenuti al versamento allo Stato di un *“importo pari a quanto dovuto nell'esercizio 2018 in applicazione delle norme di cui all'allegato A*



annesso alla presente legge, incrementato del 10 per cento". I versamenti sono inseriti in dedicata scheda di monitoraggio secondo lo schema definito dal MEF;

- **Art. 1 comma 596** – i compensi, gettoni di presenza e altri emolumenti a favore di organi di amministrazione e controllo devono essere definiti sulla base di procedure, criteri, limiti e tariffe fissati con decreto del Presidente del Consiglio dei ministri, su proposta del Ministro dell'economia e delle finanze. Tale decreto è stato pubblicato solo di recente: DPCM 23 agosto 2022, n. 143. Prevede che l'Amministrazione competente adotti il provvedimento di determinazione dei compensi sulla base dei criteri espressamente fissati, provvedimento che il nostro Ateneo deve ancora emanare;
- **Art. 1, comma 597** – la relazione di accompagnamento al bilancio consuntivo deve dedicare una sezione alla presentazione delle modalità attuative delle disposizioni succitate.

Le circolari RGS (in particolare la n. 9 del 21/04/2020, la n. 26 del 14/12/2020, la n. 23 del 19/05/2022, la n. 42 del 7/12/2022 e la n. 29 del 03/11/2023) hanno fornito importanti precisazioni applicative delle nuove disposizioni, tra cui si ricordano per rilevanza le seguenti:

- il rispetto del nuovo limite di spesa deve essere assicurato sui valori complessivi della spesa per l'acquisto di beni e servizi rientranti nelle spese di funzionamento, consentendo all'interno della stessa una modulazione e ripartizione delle risorse fra le singole voci di spesa in relazione alle esigenze gestionali degli enti ed organismi;
- si ritiene che ricadano nell'ambito applicativo delle nuove disposizioni le spese sostenute, oggetto delle predette misure di contenimento, finanziate con le risorse trasferite dal bilancio dello Stato ovvero tenendo conto dei vincoli di servizi o acquisite tramite altre fonti di finanziamento al proprio bilancio senza alcun vincolo di destinazione;
- considerato il protrarsi della situazione politica internazionale conflittuale e tenuto conto del persistente rincaro dei prezzi applicati nella fornitura dei servizi energetici, il Ministero delle Finanze – con circolare RGS n. 29/2023 - ha reputato opportuno confermare, anche per l'esercizio 2024, l'esclusione dal limite di spesa per acquisto di beni e servizi individuato dal citato art. 1, comma 591, della legge n. 160/2019, degli oneri sostenuti per i consumi energetici, possibilità già prevista per il 2022 (circolare RGS n. 23/2022) e per il 2023 (circolare RGS n. 42/2022). La stessa circolare ha ribadito che, conseguentemente, le relative voci di spesa non concorrono alla determinazione della base di riferimento della media dei costi sostenuti nel triennio 2016-2018;
- con riferimento all'evoluzione del quadro epidemiologico sui contagi da COVID-19, sono confermate anche per il 2024 tutte le eccezioni e deroghe in precedenza individuate (esclusione dal limite delle spese straordinarie per fronteggiare l'emergenza sanitaria).

Tenuto conto che ad oggi il MUR non ha ancora fornito disposizioni ufficiali per individuare le voci del bilancio riconducibili a quelle dello schema ex D.M. 27 marzo 2013, per poter dare attuazione alle disposizioni di legge, l'Ateneo ha provveduto autonomamente a definire le suddette associazioni. Valutati i chiarimenti forniti con le Circolari RGS e identificando la *ratio* ultima della norma nel contenimento dei costi legati allo stretto funzionamento degli enti, l'Ateneo ha ritenuto di escludere dal limite:

1. tutti i costi che, benchè per natura riferiti all'acquisto di beni e servizi, sono di fatto fondamentali per garantire la qualità delle attività *core* di didattica e ricerca.
Sono stati pertanto esclusi dall'assoggettabilità al limite, ad esempio, i costi per l'acquisto di materiale bibliografico, per i servizi di abbonamento alle risorse bibliotecarie on line, per le docenze a contratto, per incarichi e collaborazioni per didattica e ricerca a personale esterno, per commissioni di concorso...;
2. tutti i costi sostenuti per attività/progetti di ricerca e di didattica, finanziati con fondi dedicati di soggetti esterni o con fondi straordinari di bilancio.



Come già presentato in altre relazioni al bilancio precedenti (cui si rimanda per dettagli), il limite di spesa “ordinario” risulta pari a euro 11.850.427,03. Tenuto tuttavia conto degli esoneri straordinari legato ai costi per consumi energetici, il limite per l’anno 2024 (come per il 2022 e 2023) diventa pari a euro 8.641.118,74, come dettagliato nella successiva tabella.

BILANCIO D.M. 27/03/2013		BILANCIO UNIUD D.I. 19/2014			
VOCE BILANCIO	Voce COAN	Descrizione Voce COAN	2016	2017	2018
B6) Costi per materie prime, sussidiarie, di consumo e merci	CA.04.03.07.01.01	Acquisto materiale di consumo per laboratori	102.220,84	62.975,15	83.679,82
	CA.04.03.11.01.02	Materiale di consumo e accessori	346.248,27	336.311,92	361.257,64
	CA.04.03.11.03.01	Costi per autovetture soggetti a limite di legge	6.288,49	3.874,69	6.709,17
	CA.04.03.11.04.01	Complementi di arredo	9.993,41	49.115,19	62.997,40
B7) Costi per servizi	CA.04.02.01.06.02	Collaborazioni coordinate continuative amministrative	157.977,83	53.215,30	126.249,02
	CA.04.03.05.02.01	Costi per servizi editoriali	22.714,00	34.716,40	18.257,88
	CA.04.03.10.01.01	Analisi, studi, indagini e traduzioni	124.949,23	111.403,97	70.534,24
	CA.04.03.10.01.02	Pubblicità obbligatoria	9.155,59	15.649,51	31.337,24
	CA.04.03.10.01.03	Pubblicità e promozione	21.321,92	22.810,87	59.644,43
	CA.04.03.10.01.04	Posta e spedizioni con corriere	45.875,80	41.885,77	47.662,93
	CA.04.03.10.01.05	Assicurazioni	248.561,32	265.142,99	278.490,66
	CA.04.03.10.01.06	Acquisto di servizi per spese di rappresentanza	6.980,32	4.196,23	6.815,79
	CA.04.03.10.01.09	Sanificazioni e smaltimento rifiuti	58.988,46	55.761,79	69.332,67
	CA.04.03.10.01.13	Servizio di catering/ristorazione	49.677,92	43.881,70	47.540,54
	CA.04.03.10.01.14	Servizi informatici	1.034.859,55	1.367.363,77	1.421.720,21
	CA.04.03.10.01.15	Supporto e certificazione	85.854,75	129.475,31	104.335,29
	CA.04.03.10.01.16	Servizi per formazione del personale (non docente)	21.864,48	44.656,19	75.060,38
	CA.04.03.10.01.19	Servizi sanitari	44.571,87	27.381,20	23.725,09
	CA.04.03.10.01.20	Servizi di stampa/riproduzione e comunicazione	18.732,99	30.462,01	43.167,07
	CA.04.03.10.01.23	Servizio di pulizia indumenti lavoro	737,74	1.140,00	1.261,90
	CA.04.03.10.01.24	Diritti di agenzie di viaggi	2.428,00	2.542,18	1.693,64
	CA.04.03.10.02.01	Utenze e canoni per telefonia fissa e mobile	243.786,14	225.791,78	204.414,46
	CA.04.03.10.02.03	Utenze e canoni per reti di trasmissione	231.746,80	226.360,17	249.563,82
	CA.04.03.10.02.05	Utenze e canoni per acqua	105.592,61	118.994,38	124.218,57
	CA.04.03.10.03.01	Manutenzione ordinaria e riparazioni di immobili e impianti	1.338.058,26	1.530.541,11	1.518.392,72
	CA.04.03.10.03.02	Manutenzione e riparazioni di beni mobili (escluso veicoli)	150.129,88	186.651,92	237.041,43
	CA.04.03.10.03.03	Manutenzione e riparazione di veicoli	31.799,37	24.568,12	20.470,74
	CA.04.03.10.03.05	Pulizia	1.350.230,47	1.353.301,55	1.380.317,78
	CA.04.03.10.03.07	Portierato e vigilanza	1.411.850,02	1.439.331,73	1.487.751,99
	CA.04.03.10.03.08	Trasporti e facchinaggio	153.859,50	90.309,97	72.049,70
	CA.04.03.10.04.01	Collaborazioni tecniche, amministrative e legali	117.358,06	121.243,04	137.880,25
	CA.04.03.14.01.02	Gettoni/indennità ai membri degli organi istituzionali	172.794,98	229.686,05	259.551,96
B8) Costi per godimento di beni di terzi	CA.04.03.13.01.01	Licenze software annuali	261.129,30	86.043,12	78.352,69
	CA.04.03.13.01.02	Noleggi e leasing	123.728,43	102.764,38	109.686,07
	CA.04.03.13.01.04	Locazioni	163.501,58	164.585,19	220.673,45
	CA.04.03.13.01.05	Utilizzo spazi e impianti	1.037,00	404,43	373,32
Totale			8.276.605,18	8.604.539,08	9.042.211,96
	LIMITO DI SPESA = VALORE MEDIO TRIENNIO 2016-2018			8.641.118,74	



MISURE DI CONTENIMENTO ANCORA IN VIGORE

Come già precisato all'inizio della presente analisi, le novità introdotte con la L. 160/2019 non comportano modifiche sul mantenimento in vigore dei limiti vigenti in materia di:

- acquisto, manutenzione, noleggio ed esercizio di autovetture, nonché per acquisto di buoni taxi (art. 5, comma 2 del D.L. 6 luglio 2012, n. 95 come modificato dall'art. 15, co. 1 del D.L. 24 aprile 2014, n. 66, convertito con modificazioni nella legge 23 giugno 2014, n. 89);
- spese di personale, in particolare con riferimento ai fondi di contrattazione integrativa e controllo dei contratti nazionali ed integrativi (art. 67, comma 6 D.L. 112/2008).

SPESE PER AUTOVETTURE

Art. 6, c. 14, D.L. 78/2010 convertito in L. 122/2010¹, art. 5 c. 2 D.L. 95/12 convertito in L. 135/2012 come sostituito dall'art. 15 c. 1 D.L. 66/2014 convertito in L. 89/2014².

Il limite di spesa originariamente previsto dal D.L. 78/2010 (convertito con legge 122/2010) era pari all'80% delle spese sostenute nell'anno 2009, il D.L. 95/2012 (convertito con legge 135/2012) ha stabilito un'ulteriore riduzione (pari al 50% delle spese 2011). Successivamente il D.L. n. 66 del 24 aprile 2014 (convertito con L. 23 giugno 2014, n. 89) ha fissato il limite delle spese in un ammontare non superiore al 30% della spesa sostenuta nell'anno 2011 per l'acquisto, la manutenzione, il noleggio e l'esercizio di autovetture, nonché per l'acquisto di buoni taxi. Tale limite era derogabile per il solo anno 2014, ma esclusivamente per effetto di contratti pluriennali già in essere. L'ulteriore risparmio, derivante dalle riduzioni di cui al D.L. 66/2014, non deve essere versato al bilancio dello Stato. La L. 208/2015, art. 1 comma 636 conferma i limiti già previsti dalle succitate disposizioni in materia di autovetture e proroga il divieto di acquisto di autovetture sino a tutto il 31 dicembre 2016.

Sui riportano di seguito i valori relativi ai dati dell'Ateneo di Udine.

Spesa sostenuta 2009	Limite ai fini del versamento Art. 6, c. 14, D.L. 78/2010	Somme da versare al bilancio dello Stato
31.000	24.800	6.200

Spesa sostenuta 2011	Limite di spesa attuale (70%)
128.137	38.441

CONTRATTAZIONE INTEGRATIVA E CONTROLLO DEI CONTRATTI NAZIONALI ED INTEGRATIVI

Art. 67, commi 5 e 6 D.L. 112/2008

¹ L'Art. 6, comma 14 del D.L. n. 78/2010 convertito in legge, con modificazioni dall'art. 1, comma 1, L. 30 luglio 2010, n. 122 prevede che: "A decorrere dall'anno 2011, le amministrazioni pubbliche [...] non possono effettuare spese di ammontare superiore all'80 per cento della spesa sostenuta nell'anno 2009 per l'acquisto, la manutenzione, il noleggio e l'esercizio di autovetture, nonché per l'acquisto di buoni taxi; il predetto limite può essere derogato, per il solo anno 2011, esclusivamente per effetto di contratti pluriennali già in essere."

² L'art. 5 c. 2 D.L. 95/12 convertito in L. 135/2012 come sostituito dall'art. 15 c. 1 D.L. 66/2014 convertito in L. 89/2014 prevede che: "A decorrere dal 1° maggio 2014, le amministrazioni pubbliche [...] non possono effettuare spese di ammontare superiore al 30 per cento della spesa sostenuta nell'anno 2011 per l'acquisto, la manutenzione, il noleggio e l'esercizio di autovetture, nonché per l'acquisto di buoni taxi. Tale limite può essere derogato, per il solo anno 2014, esclusivamente per effetto di contratti pluriennali già in essere".



Il comma 189, dell'articolo 1 della legge 23 dicembre 2005, n. 266, come modificato dall'art. 67, comma 5 del DL 112/2008 convertito, con modificazioni, in L. 133/2008, prevede che "A decorrere dall'anno 2009, l'ammontare complessivo dei fondi per il finanziamento della contrattazione integrativa [...] delle università, determinato ai sensi delle rispettive normative contrattuali, non può eccedere quello previsto per l'anno 2004 come certificato dagli organi di controllo di cui all'articolo 48, comma 6, del decreto legislativo 30 marzo 2001, n. 165, e, ove previsto, all'articolo 39, comma 3-ter della legge 27 dicembre 1997, n. 449, e successive modificazioni ridotto del 10 per cento."

Al sensi del successivo comma 6 dell'art. 67, D.L. 112/2008, la riduzione di spesa derivante dal taglio deve essere versata annualmente entro il mese di ottobre all'entrata del bilancio dello Stato.

Per il nostro Ateneo le somme per riduzioni di spesa, pari a complessivi euro 95.338, sono composte da:

- euro 64.847: riduzione operata sul fondo per la produttività e le PEO per il limite non superabile del fondo del 2004 diminuito del 10%;
- euro 10.640: riduzione operata sul fondo per la retribuzione di posizione e risultato degli EP per il limite non superabile del fondo del 2004 diminuito del 10%;
- euro 19.852: riduzione operata sul fondo per la retribuzione di posizione e risultato dei dirigenti per il limite non superabile del fondo del 2004 diminuito del 10%.

Si riepilogano nella successiva tabella i valori sopra esposti:

CATEGORIA DI PERSONALE	LIMITE FONDI ACCESSORI (VALORI ANNO 2004)	TAGLIO 10% SUL LIMITE 2004
Dirigenti	€ 198.520	€ 19.852
EP	€ 106.397	€ 10.640
BCD	€ 648.465	€ 64.847
totale	€ 953.382	€ 95.338

8.2 VERIFICA DEL RISPETTO DELLE NORME DI CONTENIMENTO DELLA SPESA

Nella presente sezione si dà evidenza del rispetto delle norme di contenimento della spesa illustrate nei paragrafi precedenti e si presenta il prospetto MEF relativo al versamento di quanto dovuto al bilancio dello Stato.

LIMITE DI SPESA PER ACQUISTO DI BENI E SERVIZI

Si riporta nella seguente tabella il valore dei costi per acquisti di beni e di servizi, individuati secondo le specifiche in precedenza illustrate, nell'ambito dei valori di consuntivo 2023.

BILANCIO D.M. 27/03/2013		BILANCIO UNIUD D.I. 19/2014	
Voce Bilancio	Voce COAN	Descrizione voce COAN	2023
B6) Costi per materie prime, sussidiarie, di consumo e merci	CA.04.03.07.01.01	Acquisto materiale di consumo per laboratori	103.155
	CA.04.03.11.01.02	Materiale di consumo e accessori	377.005
	CA.04.03.11.03.01	Costi per autovetture soggetti a limite di legge	191
	CA.04.03.11.04.01	Complementi di arredo	107.909
B7) Costi per servizi	CA.04.02.01.06.02	Collaborazioni coordinate continuative amministrative	225.537
	CA.04.03.05.02.01	Costi per servizi editoriali	17.133



BILANCIO D.M. 27/03/2013	BILANCIO UNIUD D.I. 19/2014		
Voce Bilancio	Voce COAN	Descrizione voce COAN	2023
	CA.04.03.10.01.01	Analisi, studi, indagini e traduzioni	226.336
	CA.04.03.10.01.02	Pubblicità obbligatoria	12.423
	CA.04.03.10.01.03	Pubblicità e promozione	195.843
	CA.04.03.10.01.04	Posta e spedizioni con corriere	44.573
	CA.04.03.10.01.05	Assicurazioni	236.296
	CA.04.03.10.01.06	Acquisto di servizi per spese di rappresentanza	2.983
	CA.04.03.10.01.09	Sanificazioni e smaltimento rifiuti	62.824
	CA.04.03.10.01.13	Servizio di catering/ristorazione	84.223
	CA.04.03.10.01.14	Servizi informatici escluso CINECA	583.241
	CA.04.03.10.01.15	Supporto e certificazione	98.476
	CA.04.03.10.01.16	Servizi per formazione del personale (non docente)	9.002
	CA.04.03.10.01.19	Servizi sanitari	23.598
	CA.04.03.10.01.20	Servizi di stampa/riproduzione e comunicazione	71.607
	CA.04.03.10.01.23	Servizio di pulizia indumenti lavoro	7.531
	CA.04.03.10.01.24	Diritti di agenzie di viaggi	1.915
	CA.04.03.10.01.27	Servizi bancari e fidejussioni	18.178
	CA.04.03.10.01.29	Servizi informatici CINECA	795.857
	CA.04.03.10.02.01	Utenze e canoni per telefonia fissa e mobile	51.229
	CA.04.03.10.02.03	Utenze e canoni per reti di trasmissione	287.620
	CA.04.03.10.02.05	Utenze e canoni per acqua	111.264
	CA.04.03.10.03.01	Manutenzione ordinaria e riparazioni di immobili e relativi impianti	1.600.496
	CA.04.03.10.03.02	Manutenzione e riparazioni di beni mobili (NON informatici)	33.090
	CA.04.03.10.03.03	Manutenzione e riparazione di veicoli	14.043
	CA.04.03.10.03.05	Pulizia	1.390.093
	CA.04.03.10.03.07	Portierato e vigilanza	1.478.789
	CA.04.03.10.03.08	Trasporti e facchinaggio	120.409
	CA.04.03.10.03.10	Manutenzione e riparazione di attrezzature informatiche e di telecomunicazione	274.906
	CA.04.03.10.04.01	Collaborazioni tecniche, amministrative e legali	155.863
	CA.04.03.14.01.02	Gettoni/indennità ai membri degli organi istituzionali	264.704
B8) Costi per godimento di beni di terzi	CA.04.03.13.01.01	Licenze software annuali	145.974
	CA.04.03.13.01.02	Noleggi e leasing	25.542
	CA.04.03.13.01.04	Locazioni	203.723
Totale complessivo			9.463.581

Poiché il limite di spesa è pari a euro 8.641.119 e il totale dei costi soggetti a limite per il 2023 è pari a 9.463.581 euro, risulta uno sfioramento di euro 822.462. Come tuttavia previsto dalla norma e precisato dalle Circolari MEF in materia, il superamento del limite è consentito nei limiti dei maggiori ricavi senza vincolo di destinazione conseguiti nel bilancio 2022 rispetto ai valori del 2018.

L'Ateneo ha pertanto provveduto a verificare l'esistenza di tali maggiori ricavi sul bilancio 2022, che vengono riepilogati nella seguente tabella.

RICAVI NON FINALIZZATI	ANNO 2018	ANNO 2022
FFO base + premiale + perequativo (al netto piani straordinari consolidati) + quota ricerca di base	68.423.083	68.058.280
FFO no tax area	998.747	1.570.881
FFO classi docenti	-	1.978.622
Tasse per corsi di laurea e laurea specialistica	20.220.181	18.973.561



Indennità per test di ammissione, esami di stato e altre indennità	627.848	794.817
TOTALE	90.269.859	91.376.161
	VAR 2018-2022	1.106.302

Dal confronto tra ricavi 2018 e 2022 emerge un differenziale positivo di euro 1.106.302, pertanto superiore allo sfioramento di euro 822.462. Ne consegue il rispetto del limite per quanto attiene al bilancio 2023.

Contestualmente si provvede a dare evidenza nella tabella che segue, analoga alla precedente, dei maggiori ricavi conseguiti nel bilancio 2023 rispetto a quelli del 2018.

RICAVI NON FINALIZZATI	ANNO 2018	ANNO 2023
FFO base + premiale + perequativo (al netto piani straordinari consolidati)	68.423.083	69.208.597
FFO no tax area	998.747	2.751.069
FFO classi docenti	-	1.904.794
Tasse per corsi di laurea e laurea specialistica	20.220.181	18.824.891
Indennità per test di ammissione, esami di stato e altre indennità	627.848	794.817
TOTALE	90.269.859	93.484.168
	VAR 2018-2023	3.214.309

Tali maggiori ricavi, pari ad euro 3.214.309, consentono la copertura dello sfioramento del limite dichiarato in sede di Bilancio di previsione 2024, pari ad euro 592.381.

L'aver conseguito tali maggiori ricavi autorizza pertanto l'Ateneo al sostenimento dei maggiori costi per acquisto di beni e servizi con decorrenza 1° maggio 2024.

LIMITE DI SPESA PER AUTOVETTURE

Si riportano di seguito i costi riferiti alle autovetture registrati nel bilancio 2023 che rispettano il limite previsto.

	LIMITE DI SPESA	COSTI 2023
VALORI	38.441	34.003



VERSAMENTI AL BILANCIO DELLO STATO

Si riporta di seguito lo schema di monitoraggio dei versamenti al bilancio dello Stato effettuato nel corso del 2023, con i riferimenti degli ordinativi di pagamento.

PRIMA SEZIONE				
Versamenti al capitolo 3422- capo X- bilancio dello Stato ai sensi dell'art. 1 comma 594, della Legge di Bilancio n. 160/2019 Allegato A				
D.L. n. 112/2008 conv. L. n. 133/2008				
Disposizioni di contenimento		Importo dovuto nel 2018	maggiorazione del 10%	versamento
Art. 61 comma 1 (spese per organi collegiali e altri organismi)				
Art. 61 comma 2 (spese per studi e consulenze)				
Art. 61 comma 5 (spese per relazioni pubbliche e convegni)				
Art. 61 comma 6 (spese per sponsorizzazioni)				
Art. 61 comma 7 (misure per le società in elenco ISTAT)				
	Totale	0	0	0
D.L. n. 78/2010 conv. L. n. 122/2010				
Disposizioni di contenimento		Importo dovuto nel 2018	maggiorazione del 10%	importo da versare
Art. 6 comma 3 come modificato dall'art. 10, c.5, del D.L. n. 210/2015, (Indennità, compensi, gettoni, retribuzioni corrisposte a consigli di amministrazione e organi collegiali comunque denominati ed ai titolari di incarichi di qualsiasi tipo 10% su importi risultanti alla data 30 aprile 2010) NB: per le Autorità portuali tenere conto anche della previsione di cui all'art. 5, c.14, del D.L. n. 95/2012		29.035,00	2.903,50	31.938,50
Art. 6 comma 7 (Incarichi di consulenza)				
Art. 6 comma 8 (Spese per relazioni pubbliche, convegni, mostre, pubblicità e di rappresentanza)		28.400,00	2.840,00	31.240,00
Art. 6 comma 9 (Spese per sponsorizzazioni)				
Art. 6 comma 12 (Spese per missioni)				
Art. 6 comma 13 (Spese per la formazione)				
	Totale	57.435,00	5.743,50	63.178,50
L. n. 244/2007 modificata. L. n. 122/2010				
Disposizione di contenimento		Importo dovuto nel 2018	maggiorazione del 10%	importo da versare
Art. 2 commi 618* e 623 L. n. 244/2007 - *come modificato dall'art. 8, c.1, della L.n. 122/2010 - (Spese di manutenzione ordinaria e straordinaria degli immobili utilizzati: 2% del valore immobile utilizzato - Nel caso di esecuzione di interventi di sola manutenzione ordinaria degli immobili utilizzati: 1% del valore dell'immobile utilizzato)		0	0	0
D.L. n. 95/2012, conv. L. n. 135/2012				
Disposizione di contenimento		Importo dovuto nel 2018	maggiorazione del 10%	importo da versare
Art. 8 comma 3 (spese per consumi intermedi)		0	0	0
L. n. 147/2013 (L. stabilità 2014)				
Disposizioni di contenimento		Importo dovuto nel 2018	maggiorazione del 10%	importo da versare
Art. 1 comma 321 (la disposizione prevede che l'Autorità garante della concorrenza e del mercato nonché le Autorità di regolazione dei servizi di pubblica utilità assicurino il rispetto dei vincoli di finanza pubblica individuando misure di contenimento della spesa, anche alternative rispetto alle vigenti disposizioni in materia di finanza pubblica ad esse applicabili, che garantiscano il versamento al bilancio dello Stato di un risparmio di spesa complessivo annuo maggiorato del 10 per cento rispetto agli obiettivi di risparmio stabiliti a legislazione vigente e senza corrispondenti incrementi delle entrate dovute ai contributi del settore di regolazione.)			0	0
D.L. n. 66/2014 conv. L. n. 89/2014				



Disposizione di contenimento	Importo dovuto nel 2018	maggiorazione del 10%	importo da versare
Art. 50 comma 3 (somme rinvenienti da ulteriori riduzioni di spesa - 5% spesa sostenuta anno 2010 - per acquisti di beni e servizi per consumi intermedi)		0	0
Importo totale da versare al capitolo 3422- capo X- bilancio dello Stato entro il 30 giugno			63.178,50
SECONDA SEZIONE			
Versamenti dovuti in base alle seguenti disposizioni ancora applicabili:			
Applicazione D.L. n. 112/2008 conv. L. n. 133/2008			
Disposizioni di contenimento	versamento		
Art. 61 comma 9 (compenso per l'attività di componente o di segretario del collegio arbitrale) Versamento al capitolo 3490 capo X- bilancio dello Stato			
Art. 67 comma 6 (somme provenienti dalle riduzioni di spesa contrattazione integrativa e di controllo dei contratti nazionali ed integrativi) Versamento al capitolo 3348- capo X- bilancio dello Stato entro il 31 ottobre	95.338		
Applicazione D.L. n. 78/2010 conv. L. n. 122/2010			
Disposizioni di contenimento	versamento		
Art. 6 comma 1 (Spese per organismi collegiali e altri organismi) Versamento al capitolo 3422- capo X- bilancio dello Stato entro il 30 giugno			
Art. 6 comma 14 (Spese per acquisto, manutenzione, noleggio e esercizio di autovetture, nonché per acquisto di buoni taxi) Versamento al capitolo 3422- capo X- bilancio dello Stato entro il 30 giugno	6.200		
Applicazione D.L. n. 98/2011, conv. L. n. 111/2011			
Disposizione di contenimento	versamento		
Articolo 16 comma 5 (somme derivanti dalle economie realizzate per effetto di piani triennali di razionalizzazione e riqualificazione della spesa, di riordino e ristrutturazione amministrativa, di semplificazione e digitalizzazione, di riduzione dei costi della politica e di funzionamento, ivi compresi gli appalti di servizio, gli affidamenti alle partecipate e il ricorso alle consulenze attraverso persone giuridiche) Versamento al capitolo 3539- capo X- bilancio dello Stato			
Applicazione D.L. n. 201/2011, conv. L. n. 214/2011			
Disposizione di contenimento	versamento		
Art. 23-ter comma 4 (somme rinvenienti dall'applicazione misure in materia di trattamenti economici) Versamento al capitolo 3512- capo X- bilancio dello Stato			
TOTALE VERSAMENTI			164.716,50

Si riportano di seguito i dati relativi agli ordinativi di pagamento effettuati per i versamenti dovuti.

Numero ordinativo	Data ordinativo	Descrizione ordinativo	Ammontare	Data pagamento
8829	23/06/2023	Somme da versare ai sensi dell'art. 1 comma 594, della Legge di Bilancio n. 160/2019 Allegato A	69.378,50	27/06/2023
15642	24/10/2023	Somme da versare ai sensi dell'art. 1 comma 594, della Legge di Bilancio n. 160/2019 Allegato 2 - Art. 67 comma 6 contrattazione integrativa	95.338,00	30/10/2023
		TOTALE	164.716,50	



9. ALTRE INFORMAZIONI

STRUMENTI DI FINANZA DERIVATA

L'Ateneo non utilizza strumenti di finanza derivata.

EVENTI SUCCESSIVI

Il 6 marzo 2024 l'Ateneo ha costituito la Fondazione "Attilio Maseri", per la realizzazione di un progetto che sviluppi redditività da destinare agli scopi testamentari individuati dal prof. Maseri e dagli altri soggetti le cui eredità/donazioni sono confluite nel fondo di dotazione della Fondazione.
Gli effetti contabili di tale operazione saranno registrati nel bilancio 2024.

Il Direttore Generale
Dott. Massimo Di Silverio



10. PROPOSTA AL CONSIGLIO DI AMMINISTRAZIONE DI DESTINAZIONE DELL'UTILE E RIDEFINIZIONE DELLE RISERVE DI PATRIMONIO NETTO

Il Rettore propone al Consiglio di Amministrazione la seguente destinazione del risultato di esercizio 2023 pari ad euro 7.117.905 come segue:

- euro 2.979.702 ad incremento dei "Riserve vincolate (per progetti specifici, obblighi di legge, o altro)" del Patrimonio vincolato;
- euro 1.231.065 a riduzione dei "Fondi vincolati per decisione degli organi istituzionali" del Patrimonio;
- euro 5.369.268 ad incremento dei "Risultati gestionali relativi ad esercizi precedenti" del Patrimonio non vincolato.

Si riepilogano nella tabella seguente gli effetti delle suddette operazioni sulla composizione del Patrimonio Netto:

Descrizione	Valore pre destinazione utile	Destinazione utile 2023	Valore post destinazione utile
I - Fondo di dotazione dell'Ateneo	1.277.581	0	1.277.581
I – Fondo di dotazione dell'Ateneo	1.277.581	0	1.277.581
1) Fondi vincolati destinati da terzi	5.221.454	0	5.221.454
2) Fondi vincolati per decisione degli organi istituzionali	32.024.470	(1.231.065)	30.793.405
3) Riserve vincolate (per progetti specifici, obblighi di legge, o altro)	26.641.076	2.979.702	29.620.778
II – Patrimonio vincolato	63.887.000	1.748.638	65.635.637
1) Risultato gestionale esercizio	7.117.905	(7.117.905)	0
2) Risultati gestionali relativi ad esercizi precedenti	14.068.842	5.369.268	19.438.110
3) Riserve statutarie	0	0	0
III – Patrimonio non vincolato	21.186.747	(1.748.638)	19.438.110
TOTALE PATRIMONIO NETTO	86.351.328	0	86.351.328

Si riepilogano di seguito i vincoli proposti al Consiglio di Amministrazione di euro 30.793.405 relativi ai "Fondi vincolati per decisione degli organi istituzionali":

- euro 262.311 per la realizzazione delle attività ed obiettivi definiti dal Piano strategico 2015-2018;
- euro 26.712 per il piano di sostegno per l'attività di ricerca dei dipartimenti, finalizzata all'emanazione di bandi per ricercatori lett. a) e per assegni di ricerca;
- euro 47.702 per le attività previste nel "Piano di azioni di miglioramento della qualità della ricerca d'Ateneo" (VQR3);
- euro 56.680 per le azioni del Piano strategico 2019-2020;
- euro 10.000.000 per le azioni finalizzate al miglioramento dei risultati della ricerca di Ateneo;
- euro 20.400.000 per le azioni del Piano strategico 2022-2025.



Si rappresenta che i proventi ottenuti (aventi carattere monetario ed economico dell'esercizio) che, ove costituenti reddito tassabile, hanno beneficiato e beneficeranno in sede di autotassazione, dell'applicazione della tassazione sulla base dell'aliquota IRES ridotta al 50% e hanno concorso alla formazione del risultato dell'esercizio, fanno parte delle destinazioni di cui sopra che sono caratterizzate del vincolo per l'impiego nelle attività esclusivamente istituzionali, senza altra diversa utilizzazione, attraverso la rappresentazione nelle relative poste del patrimonio netto. A questo principio non può fare eccezione neppure la quota di utile riportata nella voce "Risultati gestionali relativi ad esercizi precedenti" seppure in attesa di destinazione.



11. ALLEGATI AL BILANCIO

11.1 ALLEGATO 1 – Rendiconto Economico commerciale

Nel riclassificato economico commerciale vengono esposti gli importi relativi ai ricavi e ai costi di competenza rientranti nella sfera commerciale.

I ricavi comprendono i corrispettivi per:

- le prestazioni di servizi riferite a ricerche commissionate e trasferimento tecnologico effettuate principalmente dai Dipartimenti;
- per gli affitti di spazi;
- per i corsi di lingua gestiti dal Centro Linguistico e Audiovisivi.

I costi comprendono:

- i costi diretti riferiti all'attività commerciale;
- gli altri componenti negativi relativi a beni e servizi adibiti promiscuamente all'esercizio di attività commerciali e istituzionali, "deducibili per la parte del loro importo che corrisponde al rapporto tra l'ammontare dei ricavi e altri proventi che concorrono a formare il reddito d'impresa e l'ammontare complessivo di tutti i ricavi e proventi", come previsto dall'art. 144 co. 4 del TUIR. Per l'anno 2023 la percentuale di recupero dei costi promiscui è pari al 2,03%.

Il risultato di esercizio dell'attività commerciale concorrerà alla determinazione della base imponibile IRES unitamente agli altri componenti di reddito istituzionali (redditi da terreni e fabbricati), tenuto conto delle opportune variazioni in aumento e in diminuzione previste dalla normativa fiscale.



	31.12.2023	31.12.2022
A) PROVENTI OPERATIVI		
I. PROVENTI PROPRI		
1) Proventi per la didattica	30.657	18.140
2) Proventi da Ricerche commissionate e trasferimento tecnologico	2.724.683	3.337.760
3) Proventi da Ricerche con finanziamenti competitivi	0	0
Totale proventi propri	2.755.340	3.355.900
II. CONTRIBUTI		
1) Contributi Miur e altre Amministrazioni centrali	0	0
2) Contributi Regioni e Province autonome	0	0
3) Contributi altre Amministrazioni locali	0	0
4) Contributi Unione Europea e altri Organismi Internazionali	0	0
5) Contributi da Università'	0	0
6) Contributi da altri (pubblici)	0	0
7) Contributi da altri (privati)	341.919	20.623
Totale Contributi	341.919	20.623
III. PROVENTI PER ATTIVITA' ASSISTENZIALE	0	0
IV. PROVENTI PER GESTIONE DIRETTA INTERVENTI PER IL DIRITTO ALLO STUDIO	0	0
V. ALTRI PROVENTI E RICAVI DIVERSI	167.114	104.462
VI. VARIAZIONE RIMANENZE	0	0
VII. INCREMENTO DELLE IMMOBILIZZAZIONI PER LAVORI INTERNI	0	0
TOTALE PROVENTI OPERATIVI (A)	3.264.372	3.480.986
B) COSTI OPERATIVI		
VIII. COSTI DEL PERSONALE		
1) Costi del personale dedicato alla ricerca e alla didattica:		
a) docenti / Ricercatori	1.939.692	1.976.043
b) collaborazioni scientifiche (collaboratori, assegnisti, ecc)	11.245	11.160
c) docenti a contratto	0	0
d) esperti linguistici	0	0
e) altro personale dedicato alla didattica e alla ricerca	0	0
Totale costi personale dedicato alla ricerca e alla didattica	1.950.936	1.987.203
2) Costi del personale dirigente e tecnico amministrativo	581.952	525.403
Totale costi personale dirigente tecnico e amministrativo	581.952	525.403
TOTALE VIII. COSTI DEL PERSONALE	2.532.888	2.512.606
IX. COSTI DELLA GESTIONE CORRENTE		
1) Costi per sostegno agli studenti	0	0
2) Costi per il diritto allo studio	0	0
3) Costi per la ricerca e l'attività editoriale	0	0
4) Trasferimenti a partner di progetti coordinati	0	0
5) Acquisto materiale di consumo per laboratori	34.921	14.681



	31.12.2023	31.12.2022
6) Variazione rimanenze di materiale di consumo per laboratori	0	0
7) Acquisto di libri, periodici e materiale bibliografico	1.550	0
8) Acquisto di servizi e collaborazioni tecnico gestionali	490.452	642.592
9) Acquisto altri materiali	26.651	13.601
10) Variazione delle rimanenze di materiali	2.649	6.750
11) Costi per godimento beni di terzi	9.083	8.506
12) Altri costi	5.864	6.345
Totale costi della gestione corrente	571.170	692.475
X. AMMORTAMENTI E SVALUTAZIONI		
1) Ammortamenti immobilizzazioni immateriali	9.167	14.167
2) Ammortamenti immobilizzazioni materiali	110.217	141.342
3) Svalutazione immobilizzazioni	0	0
4) Svalutazioni dei crediti compresi nell'attivo circolante e nelle disponibilità liquide	42.126	45.498
Totale ammortamenti e svalutazioni	161.511	201.007
XI. ACCANTONAMENTI PER RISCHI E ONERI	147	0
XII. ONERI DIVERSI DI GESTIONE	3.946	2.649
TOTALE COSTI OPERATIVI (B)	3.269.663	3.408.736
Differenza tra valore e costi della produzione (A - B)	(5.290)	72.249
C) PROVENTI E ONERI FINANZIARI		
1) Proventi finanziari	0	0
2) Interessi e altri oneri finanziari	(1)	(0)
3) Utili e perdite su cambi	9	48
TOTALE PROVENTI E ONERI FINANZIARI	8	48
D) RETTIFICHE DI VALORE DI ATTIVITA' FINANZIARIE		
1) Rivalutazioni	0	0
2) Svalutazioni	0	0
TOTALE PROVENTI E ONERI FINANZIARI	0	0
E) PROVENTI E ONERI STRAORDINARI		
1) Proventi	50.134	2.043
2) Oneri	(12.417)	(1.476)
TOTALE PROVENTI E ONERI STRAORDINARI	37.717	568
Risultato prima delle imposte (A - B ± C ± D ± E)	32.435	72.865
F) IMPOSTE SUL REDDITO DELL'ESERCIZIO CORRENTI, DIFFERITE, ANTICIPATE	12.142	15.629
RISULTATO DELL'ESERCIZIO	20.293	57.236



11.2 ALLEGATO 2 – Tempestività dei pagamenti (art. 41, co. 1, D.L. 66/2014)

PERIODO DI RIFERIMENTO	VALORE INDICE
I trimestre	-5,64
II trimestre	-2,09
III trimestre	-7,52
IV trimestre	-7,75
ANNUALE	-5,39



11.3 ALLEGATO 3 - Relazione sui risultati delle attività di ricerca, formazione e di trasferimento tecnologico (art. 3 quater, DL 180/2008, conv. L. 1/2009)

LA FORMAZIONE

Se l'articolo 1 dello Statuto dell'Università degli Studi di Udine dichiara che l'Università "promuove lo sviluppo e il progresso della cultura e delle scienze attraverso la ricerca, la formazione, la collaborazione scientifica e culturale con istituzioni italiane ed estere, contribuendo con ciò allo sviluppo civile, culturale, sociale ed economico del Friuli" (comma 1) e che "per realizzare i propri obiettivi, l'Università sviluppa la ricerca, di base e applicata, promuove il trasferimento tecnologico e la divulgazione scientifica, e svolge attività didattiche, sperimentali e assistenziali a essi collegate" (comma 3), l'articolo 2 puntualizza che l'Università, tra le sue attività istituzionali, "favorisce il processo di internazionalizzazione attraverso la mobilità dei docenti e degli studenti, programmi integrati di studio, iniziative di cooperazione interuniversitaria per attività di studio e di ricerca.

Essa collabora con organismi nazionali e internazionali alla definizione e alla realizzazione di programmi di cooperazione scientifica e di formazione" (comma 2), nonché "promuove, anche in collaborazione con enti pubblici e privati, iniziative dirette ad assicurare al personale docente, dirigente e tecnico-amministrativo e agli studenti, servizi culturali, ricreativi, residenziali e di assistenza per l'inserimento nell'ambiente di studio e di lavoro" (comma 3). L'Università di Udine, quale componente del sistema universitario nazionale, ha pertanto sempre contemplato, nelle sue linee di indirizzo politico e di sviluppo, i tratti che contraddistinguono la propria specificità, da un lato valorizzando i punti di forza e dall'altro sfruttando le varie opportunità che possono giungere dai contesti regionale, nazionale e internazionale.

Le progettualità e le strategie che l'Ateneo ha perseguito e intende perseguire nei prossimi anni si collocano nel solco di tali principi generali e l'insieme delle attività e delle iniziative sviluppate ad essi si conforma, ma senza mai perdere di vista la realtà culturale, economico e sociale e l'assetto normativo, che talora condizionano anche in modo stringente scelte e prospettive.

Le finalità istituzionali dell'Ateneo mirano pertanto all'acquisizione di nuovi saperi e conoscenze e alla sua diffusione nella comunità scientifica, tra i giovani, mediante il processo educativo e formativo, e nella società, mediante la divulgazione ai cittadini e l'applicazione alle realtà produttive.

Programmazione dell'offerta formativa

La programmazione dell'offerta formativa dell'Università di Udine è stata messa a punto nel rispetto delle norme vigenti, in armonia con il nuovo *Piano strategico di Ateneo 2022-2025* e con l'art. 1 dello Statuto: "Sviluppare la ricerca per qualificare la didattica e il trasferimento della conoscenza, in collaborazione con istituzioni italiane ed estere, al fine di favorire lo sviluppo delle capacità critiche, di apprendimento e professionali degli studenti e la crescita civile, culturale, economica e sociale del territorio".

Nel rispetto delle citate finalità sono stati istituiti nell'a.a. 2023/2024 i nuovi corsi in Scienze dell'educazione (triennale), in Cittadinanza, Istituzioni e politiche europee (magistrale in italiano e inglese, in modalità mista) e in *Industrial engineering for sustainable manufacturing* (magistrale in inglese).



L'offerta formativa 2023/2024 è stata pianificata in coerenza con il *Piano strategico 2022-2025*, tenendo conto delle *Linee Guida per le proposte di corsi di studio di nuova istituzione e revisione sostanziale dei corsi già accreditati*, elaborate dal Presidio della Qualità di Ateneo.

La programmazione dell'offerta formativa è stata messa a punto nel rispetto delle norme vigenti, traendo anche ispirazione dalla missione dell'Ateneo enunciata nel *Piano strategico di Ateneo 2022-2025*: "Sviluppare la ricerca per *qualificare la didattica e il trasferimento della conoscenza*, in collaborazione con istituzioni italiane ed estere, al fine di favorire lo sviluppo delle capacità critiche, di apprendimento e professionali degli studenti e la crescita civile, culturale, economica e sociale del territorio".

L'offerta formativa è stata quindi pianificata perseguendo le finalità connesse agli obiettivi strategici e le azioni conseguenti previste nel richiamato Piano strategico in relazione all'attività didattica. Si tratta di ben quattro dei nove obiettivi in cui è articolato l'intero Piano che si riportano integralmente dando risalto solo a quelli che impattano sulla didattica e precisamente:

Caratterizzazione progressiva dell'attività di ricerca e dell'offerta didattica.

La revisione dell'offerta didattica è guidata da una visione integrata focalizzata sulle 8 nuove aree interdisciplinari individuate nel piano strategico:

- 1) Active Ageing
- 2) Cibo e agroalimentare
- 3) Sostenibilità dei processi produttivi, energia (green economy)
- 4) Intelligenza artificiale
- 5) Interculturalità
- 6) Digital humanities
- 7) Governance e PA digitale
- 8) Enti e relazioni sovranazionali

Tale revisione prevede l'istituzione di stabili comitati di indirizzamento con le organizzazioni rappresentative a livello locale della produzione, dei servizi e delle professioni.

Consolidamento dei settori distintivi e qualificanti di ricerca e didattica e presidio delle aree interdisciplinari

L'offerta didattica è da sempre legata alle esigenze e alle vocazioni territoriali che hanno favorito il consolidamento di settori distintivi in cui articolare l'offerta didattica. L'Ateneo è impegnato a rafforzare tali settori in modo da allinearli all'evoluzione della conoscenza anche completando i percorsi che hanno trovato sviluppo solo nelle lauree di primo livello. In questo contesto si inserisce la nuova offerta formativa 2023/24 di cui si dirà in seguito nella sezione Nuovi corsi di studio.

Integrazione della ricerca e della didattica in una dimensione internazionale

Il rafforzamento delle competenze linguistiche degli iscritti con il potenziamento dell'offerta di nuove lingue ma anche con l'ampliamento degli insegnamenti offerti in lingua inglese e l'avvio di nuovi corsi di laurea già nell'anno accademico 2023/24 impartiti in lingua inglese è un punto essenziale per un ateneo che si colloca in una posizione transfrontaliera. La mobilità studentesca tradizionale è valorizzata attraverso ulteriori modalità:

- viaggi di studio all'estero.
- *Blended Intensive Programs (BIP)*
- mobilità per i dottorandi.



Riduzione della dispersione studentesca

Tale obiettivo trova attuazione attraverso varie azioni che coinvolgono *in primis* i servizi agli studenti, da quelli tradizionali a quelli più innovativi:

- orientamento in ingresso, progressivamente esteso ai primi anni della scuola secondaria di secondo grado con attività didattiche dimostrative finalizzate all'avvicinamento alle discipline universitarie per favorire una scelta del percorso universitario maggiormente consapevole;
- simulazione dei test di accesso e di verifica della preparazione iniziale e produzione di materiali e strumenti didattici (anche *online*) per ridurre il *gap* formativo tra le competenze acquisite nella scuola secondaria di secondo grado e quelle necessarie per accedere al percorso universitario;
- aumento del materiale didattico messo a disposizione degli iscritti in modalità online utile anche per intercettare i bisogni degli iscritti con profilo a tempo determinato e degli studenti con disabilità e/o con disturbi specifici di apprendimento;
- potenziamento dei servizi di tutorato: informativo, didattico, trasversale. La figura dello studente tutor si è rivelata un asset importante per superare i problemi di ambientamento iniziale degli immatricolati nel mondo universitario (tutorato informativo), quelli di natura disciplinare legati agli "insegnamenti killer" con i tassi di superamento sotto la media del corso (tutor didattici) e quelli che garantiscono servizi legati al benessere degli studenti (tutor trasversali);
- adozione di linee guida per i docenti e brevi guide operative per facilitare il successo formativo degli studenti con bisogni educativi speciali in continua crescita tra gli iscritti;
- programma di interventi concreti finalizzati all'individuazione del disagio alla sua gestione e alla promozione dell'agio (Agiata_mente), attraverso un servizio di consulenza psicologica, incontri e laboratori;
- monitoraggio degli studenti inattivi in vista di eventuali iniziative volte a incentivare quelli eventualmente non lontani dalla laurea a concludere il percorso.

Per perseguire tali obiettivi le principali **Azioni** hanno riguardato:

1. Promozione di nuova offerta formativa (lauree triennali e magistrali) che incroci le 8 nuove su elencate aree interdisciplinari
2. Potenziamento dell'offerta di percorsi di formazione per l'acquisizione di competenze trasversali
3. Incremento del materiale didattico disponibile per gli studenti e le studentesse 6 | Politiche di ateneo e programmazione
4. Potenziamento della didattica innovativa
5. Incrementare gli spazi per i laboratori dedicati alla didattica.

I servizi agli studenti

I servizi agli studenti rappresentano un valore insostituibile per garantire il successo formativo degli iscritti e il loro benessere durante l'intero percorso.

Con l'obiettivo di eliminare l'utilizzo della carta nelle relazioni con gli studenti l'Ateneo ha già provveduto alla dematerializzazione di tutti gli atti legati alla carriera e le attività di sportello sono assicurate attraverso un sistema di prenotazione online e sono svolte sia in presenza che a distanza. Questa scelta ha un alto impatto ecologico ed è in linea con la scelta di far parte della Rete delle Università per lo Sviluppo Sostenibile.

Particolarmente apprezzato lo sforzo della componente docente di mettere a disposizione materiali didattici e le registrazioni delle lezioni.



Il monitoraggio dei bisogni espressi dagli studenti attraverso il questionario annuale sulla student satisfaction permette di adottare un piano di interventi mirato per risolvere le criticità segnalate e dare un segno concreto di attenzione e ascolto verso la componente studentesca.

Il potenziamento dell'offerta di percorsi di formazione trasversale punta a garantire competenze integrative utili ai fini dell'inserimento nel mondo del lavoro sviluppando le soft skill tanto richieste dagli operatori economici.

A integrazione di quanto già scritto nel paragrafo precedente si segnala il potenziamento delle iniziative di orientamento per gli studenti della scuola secondaria, anche grazie allo stretto raccordo con gli istituti scolastici della regione. Il riferimento va in particolare ai percorsi per le competenze trasversali e l'orientamento (PCTO ex "alternanza scuola-lavoro"), nati dalla forte collaborazione dei docenti delle scuole secondarie superiori e dei docenti dell'Ateneo udinese. Tali percorsi si affiancano alle giornate di studio, alle competizioni studentesche, alle attività seminariali di approfondimento dei percorsi universitari (progetto TALKS-UNIUD) e agli eventi di orientamento organizzati sulla base di attese ed esigenze condivise con le scuole. Il quadro delle azioni relative all'orientamento si inserisce anche nella progettualità PNRR - Missione 4 "Istruzione e ricerca" Investimento 1.6 "Orientamento attivo nella transizione scuola-università" cui l'Ateneo ha aderito.

Offerta formativa

Nell'a.a. 2023/24 l'Università degli Studi di Udine ha attivato 81 corsi di studio (78 nell'a.a. 2023/24), di cui 40 corsi di laurea (5 in modalità interateneo), 38 corsi di laurea magistrale (9 in modalità interateneo) e 3 corsi di laurea magistrale a ciclo unico. In particolare sono stati attivati i nuovi corsi in Scienze dell'educazione (triennale), in Cittadinanza, Istituzioni e politiche europee (magistrale in italiano e inglese, in modalità mista) e in *Industrial engineering for sustainable manufacturing* (magistrale in inglese).

Gli studenti iscritti ai corsi di laurea e laurea magistrale, alla data del 31 gennaio 2024, risultano essere 14.570 (più 0,6% rispetto alla stessa data dell'a.a. precedente), di cui 4.771 immatricolati al primo anno (più 2,8%).

Offerta formativa 2023/2024			
tipo corso	Classe	Corso di studio	Sede
DI4A - Scienze agroalimentari, ambientali e animali			
Corsi di laurea			
L	L-25	Scienze agrarie	Udine
L	L-25	Viticultura ed enologia (doppio titolo)	Udine
L	L-26	Scienze e tecnologie alimentari	Udine
L	L-32	Scienze per l'ambiente e la natura	Udine
L	L-38	Allevamento e Salute animale	Udine
L	L-GASTR	Scienza e cultura del cibo	Udine
Corsi di laurea magistrale			
LM	LM-69	Scienze e tecnologie agrarie	Udine
LM	LM-69	Viticultura, enologia e mercati vitivinicoli (interateneo con Padova, Verona e Bolzano - doppio titolo)	Udine
LM	LM-7&9	Bioteologie molecolari	Udine
LM	LM-70	Scienze e tecnologie alimentari	Udine



Offerta formativa 2023/2024

tipo corso	Classe	Corso di studio	Sede
LM	LM-70	<i>Food Sciences for Innovation and Authenticity (interateneo con Bolzano e Parma - in lingua inglese)</i>	Bolzano
LM	LM-75	Scienze e tecnologie sostenibili per l'ambiente	Udine
LM	LM-86	Tutela e benessere animale	Udine
DPIA - Politecnico di Ingegneria e Architettura			
Corsi di laurea			
L	L-7	Ingegneria civile e ambientale	Udine
L	L-8	Ingegneria elettronica	Udine
L	L-8 & L-9	Ingegneria gestionale	Udine
L	L-9	Ingegneria meccanica	Udine
L	L-9	Ingegneria industriale per la sostenibilità ambientale	Udine
L	L-17	Scienze dell'architettura	Udine
L	L-P01	Tecniche dell'edilizia e del territorio	Udine
Corsi di laurea magistrale			
LM	LM-4	Architettura	Udine
LM	LM-23	Ingegneria civile (doppio titolo)	Udine
LM	LM-29	Ingegneria elettronica (doppio titolo)	Udine
LM	LM-31	Ingegneria gestionale (doppio titolo)	Udine
LM	LM-33	Ingegneria meccanica	Udine
LM	LM-35	Ingegneria per l'ambiente, il territorio e la protezione civile	Udine
LM	LM-31&33	Industrial Engineering for Sustainable Manufacturing	Udine
DIMA - Scienze matematiche, informatiche e fisiche			
Corsi di laurea			
L	L-20&L-31	Scienze e tecnologie multimediali	Pordenone
L	L-31	Informatica	Udine
L	L-31	Internet of Things, Big Data & Machine learning	Udine
L	L-35	Matematica	Udine
Corsi di laurea magistrale			
LM	LM-17	Fisica (interateneo con Trieste)	Trieste
LM	LM-18	Informatica	Udine
LM	LM-18	Artificial intelligence and cybersecurity (internazionale - in lingua inglese)	Udine
LM	LM-18 & LM-19	Comunicazione Multimediale e Tecnologie dell'Informazione (doppio titolo)	Pordenone
LM	LM-40	Matematica	Udine
LM	LM-44	Data Science and Scientific Computing (interateneo con Trieste - in lingua inglese)	Trieste
DIES - Scienze economiche e statistiche			
Corsi di laurea			
L	L-18	Economia aziendale	Udine
L	L-18	Banca e Finanza	Pordenone
L	L-33	Economia e commercio	Udine
Corsi di laurea magistrale			
LM	LM-77	Economia aziendale	Udine
LM	LM-77	Banca e finanza	Pordenone
LM	LM-77	International Marketing, Management and Organisation (doppio titolo - in lingua inglese)	Udine



Offerta formativa 2023/2024

tipo corso	Classe	Corso di studio	Sede
LM	LM-56	Economics-Scienze economiche (doppio titolo - in lingua inglese)	Udine
DISG- Scienze giuridiche			
Corsi di laurea			
L	L-14	Diritto per le imprese e le istituzioni	Udine
Corsi di laurea magistrale			
LM	LM-63	Diritto per l'innovazione di Imprese e Pubbliche Amministrazioni	Udine
LM	LM-90	Cittadinanza, istituzioni e politiche europee	Udine
CU	LMG/01	Giurisprudenza (ciclo unico)	Udine
DAME - Area medica			
Corsi di laurea			
L	L/SNT1	Ostetricia (interateneo con Trieste)	Trieste (anni alterni)
L	L/SNT2	Fisioterapia	Udine
L	L/SNT2	Educazione professionale	Udine
L	L-2	Biotecnologie	Udine
L	L-22	Scienze motorie	Gemona
L	L/SNT1	Infermieristica (UD)	Udine
L	L/SNT1	Infermieristica (PN)	Pordenone
L	L/SNT3	Tecniche di laboratorio biomedico (interateneo con Trieste)	Udine (anni alterni)
L	L/SNT3	Tecniche di radiologia medica per immagini e radioterapia (interateneo con Trieste)	Udine (anni alterni)
L	L/SNT4	Assistenza sanitaria (interateneo con Trieste)	Trieste
Corsi di laurea magistrale			
LM	LM-67	Scienze e tecniche delle attività motorie preventive e adattate	Gemona
CU	LM-41	Medicina e chirurgia (ciclo unico)	Udine
LM	L-SNT1	Scienze infermieristiche e ostetriche (interateneo con Trieste)	Udine (anni alterni)
DIUM - Studi umanistici e del Patrimonio culturale			
Corsi di laurea			
L	L-1	Beni culturali (doppio titolo)	Udine
L	L-3	DAMS - Discipline dell'audiovisivo, dei media e dello spettacolo (interateneo con Trieste)	Gorizia
L	L-5	Filosofia e trasformazione digitale	Udine
L	L-10	Lettere	Udine
L	L-15	Scienze e tecniche del turismo culturale	Udine
Corsi di laurea magistrale			
LM	LM-14	Italianistica (interateneo con Trieste)	Udine
LM	LM-2&LM-15	Archeologia e Culture dell'Antichità (interateneo con Trieste)	Udine
LM	LM-49	Gestione del turismo culturale e degli eventi	Udine
LM	LM-65	Scienze del patrimonio audiovisivo e dell'educazione ai media (doppio titolo)	Gorizia
LM	LM-78	Filosofia (interateneo con Trieste - doppio titolo)	Trieste
LM	LM-89	Storia dell'arte	Udine
LM	LM-84	Studi storici. Dall'Antico al Contemporaneo (interateneo con Trieste - doppio titolo)	Trieste
DILL - Lingue e Letterature, Comunicazione, Formazione e Società			
Corsi di laurea			



Offerta formativa 2023/2024

tipo corso	Classe	Corso di studio	Sede
L	L-11	Lingue e letterature straniere	Udine
L	L-12	Mediazione culturale	Udine
L	L-20	Relazioni pubbliche	Gorizia
L	L-19	Scienze dell'educazione	Udine
Corsi di laurea magistrale			
LM	LM-37	Lingue e letterature europee ed extraeuropee (doppio titolo)	Udine
LM	LM-94	Traduzione e mediazione culturale	Udine
CU	LM-85 bis	Scienze della formazione primaria (ciclo unico)	Udine
LM	LM-59	Comunicazione integrata per le imprese e le organizzazioni	Gorizia

L'offerta di corsi post lauream si è articolata in 20 master universitari, 24 scuole di specializzazione d'area sanitaria con sede Uniud (di cui una riservata ai non medici), 1 scuola di specializzazione di area veterinaria, 2 scuole di specializzazione di area umanistica (di cui una interateneo con sede a Trieste) e 4 altri corsi di formazione (perfezionamento, aggiornamento, ecc.). Di notevole rilievo è stata l'attività per la formazione degli insegnanti che ha visto l'attivazione dell'ottavo ciclo dei percorsi per il conseguimento della specializzazione per le attività di sostegno didattico agli alunni con disabilità e la progettazione dei nuovi percorsi per l'abilitazione degli insegnanti delle scuole secondarie di I e II grado.

Nel 2023 è proseguito l'impegno dell'Ateneo nel valorizzare la partecipazione dei ricercatori a progetti internazionali competitivi, con particolare attenzione ai progetti del Pillar 1 HE, promossi con azioni specifiche a valere sui fondi del DM 737/2021. Queste azioni hanno permesso di cofinanziare progetti collaborativi e voucher a favore di ricercatori impegnati nella preparazione di progetti ERC, MSCA DN e SE.

Sul fronte dei risultati, nel 2023 sono stati finanziati numerosi progetti di rilevante interesse nazionale (PRIN), ed è partito il primo progetto MSCA SE presentato utilizzando le risorse del DM 737/2021 con l'Ateneo come coordinatore.

Si è mantenuto elevato anche l'impegno a favore del rafforzamento dei dottorati di ricerca con sede amministrativa presso l'Università di Udine con l'accREDITamento di due nuovi percorsi che completano la formazione dottorale nelle aree scientifiche. L'Università partecipa inoltre a numerosi dottorati amministrati da altre sedi e a dottorati nazionali. È stato rinnovato il cofinanziamento per gli assegni di ricerca con 2 bandi annuali e un primo bando dedicato in modo specifico a supportare il piano di uguaglianza di genere.

Nel 2023 l'Ateneo ha inoltre rinnovato con successo l'accREDITamento per la Carta Europea dei ricercatori.

Il numero complessivo di start up e spin off si è leggermente ridotto a seguito di alcune scadenze del periodo di autorizzazione ed alla razionalizzazione in corso sulle partecipazioni societarie da parte dell'università. È stata comunque autorizzata e si è costituita una nuova start up. Prosegue la promozione sul tema dell'imprenditorialità accademica, con uno sguardo particolare verso gli studenti dei corsi di dottorato e di laurea. A questo proposito, si segnala il secondo posto (su 16) ottenuto dagli studenti dell'Ateneo nella competizione Enactus Italia, su idee imprenditoriali sociali e sostenibili.



Sulla valorizzazione della Proprietà Intellettuale, grande rilevanza riveste il tema della revisione del regolamento di Ateneo alla luce della legge di riforma del codice di Proprietà Industriale.

Grazie ad un finanziamento su bando MISE/UTT, è stato assunto un collaboratore che, fino ad agosto 2025, si occuperà di attività di scouting e collaborerà ad attività collaterali. Un finanziamento sul bando competitivo “POC” del Ministero per le imprese e il made in Italy, ha consentito di avviare due percorsi di creazione di proof of concept per due tecnologie brevettate dall’Università, in cofinanziamento con risorse interne derivanti da utili delle licenze. Queste tecnologie godranno anche di un supporto per la creazione di collegamenti con potenziali imprese interessate ad una loro commercializzazione, promossi dall’Università della Calabria, ateneo partner del progetto. Il successo in questi bandi competitivi, e il mantenimento dell'indicatore di intensità di trasferimento su valori attorno al 50%, anche a fronte di un aumento delle tecnologie protette, testimoniano la validità delle idee brevettuali proposte dai ricercatori dell'Ateneo. Prosegue infine l'attività di divulgazione della cultura della Proprietà Industriale, con seminari dedicati a personale docente e studenti, sia trasversali che specifici delle varie aree di conoscenza.

Per ragioni di leggibilità nel presente documento i termini relativi a persone anche se compaiono al maschile si riferiscono indistintamente a persone di genere diverso.

Ricercatori e formazione alla ricerca

Al 31 dicembre 2023 il corpo accademico risulta di 692 unità, di cui 166 professori ordinari, 306 professori associati, 98 ricercatori universitari, 61 ricercatori a tempo determinato art. 24, comma 3, lettera a), 60 ricercatori a tempo determinato art. 24, comma 3, lettera b) e 1 ricercatore a tempo determinato tenure-track art. 24, comma 3, lettera b), come modificato dalla L. 79/2022.

L’Ateneo ha mantenuto il proprio impegno nelle attività post-lauream, grazie anche alle risorse della L.R. 2/2011, sostenendo il finanziamento di assegni di ricerca per un importo complessivo di 400.000 €. I bandi di finanziamento interno, in continuità con quelli emanati nel 2022, definiscono le graduatorie in base alla valutazione qualitativa delle proposte, alle offerte di cofinanziamento dei proponenti, nonché alla previsione del possesso del titolo di dottore di ricerca da parte dei destinatari degli assegni di ricerca. Nel 2023 è stato emanato un unico bando di finanziamento interno considerato il termine del 31 dicembre 2023 (ad oggi ulteriormente prorogato al 31 luglio 2024) per indire procedure selettive per il conferimento di assegni, ai sensi della legge 29 giugno 2022, n. 79.

Anche nel 2023 l’Università di Udine ha beneficiato dei finanziamenti regionali per gli assegni di ricerca finalizzati a valorizzare il capitale umano operante nel sistema della ricerca regionale nei settori umanistici e delle scienze sociali (ex L.R. 34/2015).

Complessivamente i contratti per assegni di ricerca stipulati nell’anno (inclusi quelli interamente finanziati da parte dei singoli professori e ricercatori) sono stati 207. Si evidenzia pertanto un **incremento del numero di assegnisti di ricerca** presenti in Ateneo.

Tabella 1: Assegni di Ricerca 2021 – 2023 per area disciplinare. *Fonte: elaborazione ARIC su dati ARIC.*

Area scientifico disciplinare	2021	2022	2023
Scienze matematiche e informatiche	25	20	17
Scienze fisiche	9	6	9
Scienze chimiche	8	5	3



Area scientifico disciplinare	2021	2022	2023
Scienze della terra	4	5	5
Scienze biologiche	24	21	23
Scienze mediche	26	26	22
Scienze agrarie e veterinarie	55	53	60
Ingegneria civile ed architettura	13	17	14
Ingegneria industriale e dell'informazione	60	53	51
Scienze dell'antichità, filologico-letterarie e storico-artistiche	58	59	54
Scienze storiche, filosofiche, pedagogiche e psicologiche	30	30	49
Scienze giuridiche	19	29	24
Scienze economiche e statistiche	8	10	18
Scienze politiche e sociali	5	2	2
<i>N. contratti attivi nell'anno</i>	<i>344</i>	<i>336</i>	<i>351</i>
<i>N. contrattisti nell'anno</i>	<i>274</i>	<i>273</i>	<i>298</i>
<i>N. contratti stipulati nell'anno</i>	<i>184</i>	<i>170</i>	<i>207</i>
<i>N. contratti attivi al 1° gennaio</i>	<i>180</i>	<i>176</i>	<i>153</i>
Bandi emanati	125	251	191

Nel 2023 il Presidio della Qualità d'Ateneo ha predisposto "Le linee guida per la gestione in qualità del dottorato di ricerca", approvate dal Senato Accademico nella seduta del 23 maggio 2023, al fine di definire un corpus unico di riferimento utile a supportare i portatori di interesse dalla fase di nuova istituzione, attivazione e accreditamento del dottorato di ricerca a quella della programmazione didattica, della gestione della carriera del dottorando, delle relazioni tra dottorando e supervisore.

L'offerta dottorale del 39° ciclo (con sede amministrativa a Udine) ha visto l'istituzione di due nuovi corsi nati dalla scissione delle due anime disciplinari del dottorato di ricerca in Alimenti e salute umana (attivo fino al 38° ciclo). L'offerta, confermata dall'ANVUR nelle verifiche riferite all'accREDITAMENTO (come da linee guida emanate con D.M. 22 marzo 2022, n. 301), è la seguente:

- Accounting and Management - in convenzione con l'Università di Verona
- Scienze degli Alimenti;
- Scienze mediche cliniche e traslazionali;
- Diritto per l'innovazione nello spazio giuridico europeo - in convenzione con l'Università di Trieste;
- Informatica e intelligenza artificiale - in convenzione con la Fondazione Bruno Kessler;
- Ingegneria industriale e dell'informazione;
- Medicina molecolare (Scienze biomediche e biotecnologiche, fino al 38° ciclo) - in convenzione con il Centro di Riferimento Oncologico di Aviano – IRCCS;
- Scienze dell'ingegneria energetica e ambientale;
- Scienze e biotecnologie agrarie;
- Scienze matematiche e fisiche;
- Storia dell'arte, cinema, media audiovisivi e musica;
- Studi linguistici e letterari - in convenzione con l'Università di Trieste.

Sostanzialmente è costante il contributo dato in termini di borse dalle sedi convenzionate (UNITS, UNIVR, CRO, Fondazione B. Kessler).



L'offerta di terzo livello della formazione universitaria è inoltre completata da 4 corsi, di cui l'Ateneo è sede convenzionata con le Università di Venezia e Trieste.

Le risorse del PNRR (DD.MM. 2 marzo 2023, n. 117 e n. 118) hanno consentito all'Università di sviluppare ulteriormente nel 2023 la partecipazione ai costituendi Dottorati Nazionali. 11 sono i Dottorati Nazionali a cui l'Ateneo si è associato per il 39° ciclo:

Dipartimento di riferimento	Denominazione DIN	Sede amm. DIN
DMIF (co-proponente DPIA)	Intelligenza Artificiale	Università degli Studi di Napoli Federico II
DILL	Learning Sciences and Digital Technologies	Università degli Studi di Modena e Reggio Emilia
DIUM	Heritage Science	Sapienza Università di Roma
DMIF	Cybersecurity	Scuola IMT Alti Studi Lucca
DPIA	Robotics and Intelligent Machines	Università di Genova
DMIF	Foundation of Artificial Intelligence	Sapienza Università di Roma
DI4A (co-proponente DPIA)	Catalisi	Università degli Studi di Perugia
DISG (co-proponente DIUM)	Studi europei	Università di Genova
DMED	Scienze Motorie e Sportive	Università degli Studi di Verona
DIES	Sustainable development and Climate Change	Scuola Universitaria Superiore IUSS di Pavia
DI4A	Biodiversity	Università degli Studi di Palermo

Complessivamente **per il 39° ciclo sono stati banditi dall'Università di Udine 130 posti con borsa**. Tra questi, **39 riguardano posizioni PNRR** di cui:

- 19 finanziati con risorse del D.M. 2 marzo 2023, n. 118 per dottorati di ricerca su tematiche PNRR, per la pubblica amministrazione, il patrimonio culturale, per programmi dedicati alle transizioni digitali e ambientali;
- 20 finanziati con risorse di altrettante imprese e del D.M. 2 marzo 2023 n. 117, per dottorati innovativi industriali, in modo particolare nelle aree delle tecnologie abilitanti.

Sono 12, inoltre, le posizioni finanziate dalla Regione Autonoma Friuli Venezia Giulia a valere sul **Fondo Sociale Europeo (Programma specifico n. 22/2023)**.

La Commissione Ricerca ha avuto un ruolo attivo nella procedura di attivazione del nuovo ciclo ed inoltre, previo parere dei Collegi di Dottorato, nella selezione delle proposte riferite alle borse PNRR (DD.MM. 117 e 118).

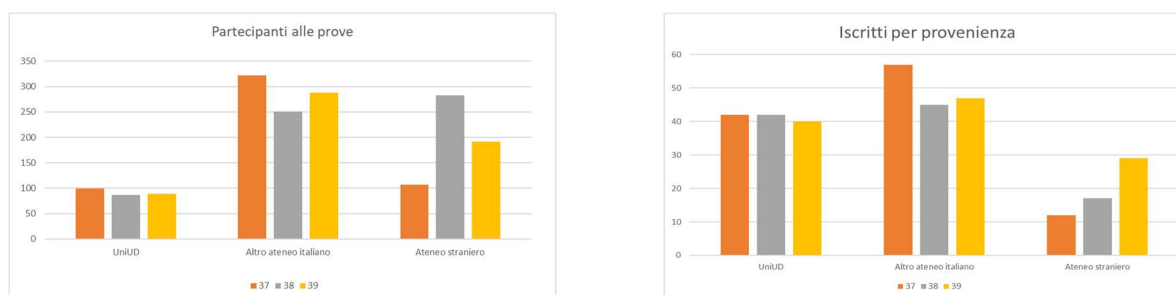
Rispetto ai 140 posti messi complessivamente a bando hanno partecipato alle prove concorsuali 569 candidati. Nella **Errore. L'origine riferimento non è stata trovata.** si può vedere il trend, negli ultimi tre cicli, sia del numero di partecipanti alle prove di selezione, che del numero degli iscritti ai corsi, divisi per Ateneo di provenienza (UNIUD, altro Ateneo italiano, altro Ateneo straniero).

Al 31 dicembre 2023 risultano iscritti 108 neo dottorandi con borsa (a.a. 2023/2024, 39° ciclo), con un incremento del 41% rispetto alle 67 borse dell'a.a. 2020/2021, 36° ciclo, risultato che decreta il raggiungimento dell'obiettivo di programmazione triennale dell'Ateneo e che premia lo sforzo delle varie



componenti accademiche impegnate nella valorizzazione dei percorsi di dottorato e nella ricerca di finanziamenti per sostenerla.

Figura 1: Partecipanti alle prove e iscritti al 37°-38°-39° ciclo, per provenienza. *Fonte: elaborazione ARIC su dati ARIC.*



Con riferimento agli eventi organizzati nel 2023 allo scopo di valorizzare il dottorato di ricerca, il 3 febbraio 2023 si è svolto il tradizionale PhD Welcome per gli studenti entranti (38° ciclo). L'evento è stato l'occasione per premiare i dottori e le dottoresse di ricerca vincitrici del premio PhD Award 2022.

Il PhD Day (consegna dei diplomi) si è svolto in due giornate (il 16 dicembre 2022 per le aree umanistiche economico giuridiche e il 20 gennaio 2023 per le aree STEM) con una grande partecipazione di studenti e di pubblico.

Il 17 e 18 maggio 2023 si sono svolte invece per la prima volta le giornate "Open PhD" dedicate all'orientamento ai corsi di dottorato e rivolte principalmente agli iscritti degli ultimi anni delle lauree magistrali.

Nel corso del 2023 è stato profuso un particolare impegno nell'implementazione del **Piano di azioni relativo alla Carta Europea dei Ricercatori** ai fini del mantenimento del riconoscimento "HR Excellence in Research Award", conseguito dall'Università nel 2016 e soggetto a valutazione periodica da parte della Commissione Europea. A marzo 2023 l'Ateneo è stato sottoposto ad audit e ad aprile 2023 è arrivata la comunicazione ufficiale relativa al rinnovo dell'"HR Excellence Research Award". **I valutatori della Commissione Europea hanno espresso un giudizio pienamente positivo** che consente all'Ateneo di continuare a fregiarsi della prestigiosa certificazione di qualità europea.

La partecipazione a bandi di ricerca competitivi

Nel 2023 è proseguito l'impegno dell'Ateneo nel sostegno alla ricerca mediante l'implementazione del programma attivato con le risorse del **DM 737/2021** al fine di stimolare la partecipazione a bandi Horizon Europe e il consolidamento delle reti di collaborazione dei ricercatori dell'Ateneo.

Il Programma del DM 737/2021 ha privilegiato quanto più possibile le iniziative dirette a favorire l'attrazione di finanziamenti esterni attraverso le seguenti iniziative:

- erogazione di voucher per sostenere le spese funzionali alla presentazione di proposte progettuali su ERC e MSCA del Pillar 1 di Horizon Europe con l'Università come host institution;
- attivazione di assegni per giovani ricercatori funzionali a presentare proposte progettuali sull'azione Postdoctoral Fellowship – Global Fellowship del programma MSCA del Pillar 1 di Horizon Europe con l'Università come host institution;
- finanziamento della ricerca collaborativa con altre Università ed EPR.



Nel 2023 sono stati assegnati 13 voucher, che si aggiungono ai 17 già erogati nel 2022:

- 2 voucher per proposte MSCA Doctoral Network
- 1 voucher per una proposta MSCA Staff Exchanges
- 5 voucher per proposte ERC
- 5 voucher per proposte MSCA Postdoctoral Fellowship.

Nel corso del 2023 è stato pubblicato un secondo bando per sostenere la ricerca collaborativa valorizzando proposte buone, ma non finanziate per esaurimento di risorse sul bando PRIN 2022. Sono stati concessi 16 finanziamenti da 20.000 € ciascuno. In totale, considerando anche quelli sostenuti con il bando del 2022, i progetti collaborativi finanziati con il DM 737/2021 sono quindi 34.

Nel corso della selezione una specifica premialità è stata accordata ai ricercatori che si sono impegnati anche a presentare una proposta su una call di Horizon Europe come output del finanziamento, allo scopo di tradurre questa iniziativa in un'ulteriore spinta all'internazionalizzazione della ricerca dell'Ateneo.

Grazie alle iniziative previste dal programma attivato nel biennio 2022-2023 con le risorse del DM 737/2021 finora sono state presentate 32 proposte su Horizon Europe: 8 proposte ERC, 19 proposte MSCA Postdoctoral Fellowship, 2 proposte MSCA Doctoral Network, 1 proposta MSCA Staff Exchange e 2 proposte sul Pillar 2 a seguito dell'impegno assunto nell'ambito dei finanziamenti alla ricerca collaborativa. Uno dei finanziamenti ottenuti nel 2023 riguarda proprio una proposta MSCA Staff Exchange presentata utilizzando le risorse del DM 737/2021 con l'Ateneo come coordinatore.

In generale, nel corso del 2023 le ricercatrici e i ricercatori dell'Ateneo hanno presentato **128 proposte progettuali**, distribuite sulle seguenti linee di finanziamento:

- 53 su Horizon Europe;
- 6 su altri programmi comunitari-europei;
- 14 su programmi di ricerca internazionali;
- 29 sulla cooperazione territoriale europea;
- 22 su programmi di ricerca nazionali;
- 4 su bandi a cascata collegati a programmi di ricerca di enti finanziatori nazionali.

Non è ancora noto l'esito delle valutazioni di 58 proposte progettuali, di cui 13 proposte a valere su Horizon Europe, 4 su programmi comunitari-europei, 7 su programmi internazionali, 12 sulla cooperazione territoriale europea, 20 su progetti di ricerca nazionali (principalmente presentate sul Fondo Italiano per la Scienza del MUR, sul bando Telethon con Fondazione Cariplo, su bandi del Ministero delle imprese e del Made in Italy) e 2 su bandi a cascata collegati a Partenariati Estesi finanziati nell'ambito del PNRR.

In considerazione dello sfasamento temporale tra il momento della presentazione delle proposte e quello dell'acquisizione dell'esito della valutazione, nel 2023 sono stati acquisiti **167 finanziamenti**, di cui 1 a valere su un bando del 2021, 147 su bandi del 2022 e 19 su bandi del 2023.

I progetti sono riferibili alle seguenti linee di finanziamento:

- 9 progetti su Horizon Europe;
- 5 progetti su programmi comunitari-europei;
- 4 progetti su programmi di ricerca internazionali;
- 10 progetto sulla cooperazione territoriale europea;
- 139 progetti su programmi di ricerca nazionali.



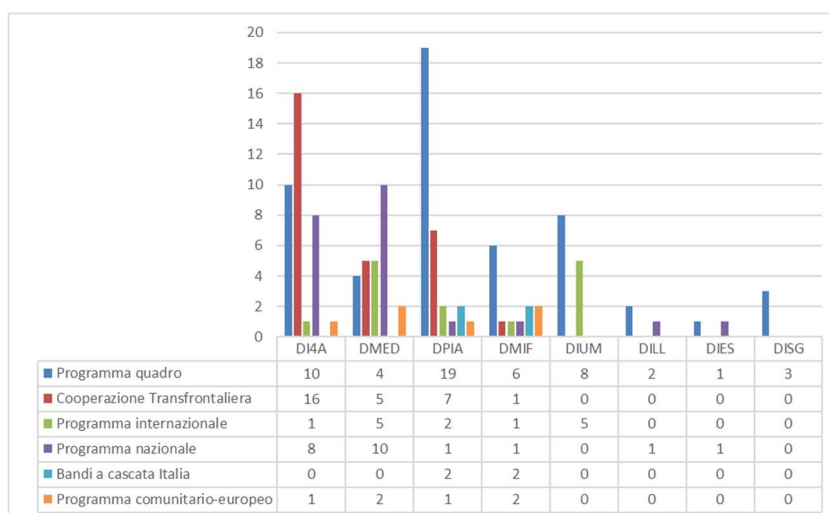
Ai fini del corretto raffronto delle informazioni di questa relazione con quelle riportate nelle relazioni degli anni precedenti, si precisa che nel 2023 è stato revisionato l'applicativo Kosmos per il monitoraggio delle proposte e dei progetti dell'Ateneo. Nel corso della revisione è stata aggiornata la definizione dei programmi comunitari, che hanno acquisito il nome di programmi comunitari-europei, estendendo così questa categoria a tutti i finanziamenti erogati da enti pubblici e privati con sede nei Paesi europei e superando il collegamento dei finanziamenti alle sole risorse dell'UE.

Inoltre sono stati inseriti i bandi a cascata, che si configurano come bandi competitivi emanati da beneficiari di un progetto di ricerca già finanziato tramite un programma competitivo, che può essere nazionale (i.e. bandi a cascata Italia) oppure extra nazionale (i.e. bandi a cascata extra Italia).

Questo adeguamento si è reso necessario soprattutto per le ingenti risorse che sono state messe a disposizione attraverso i progetti PNRR già finanziati ed è una modalità che si sta diffondendo in generale per molti finanziamenti comunitari e internazionali.

I dettagli della partecipazione ai bandi competitivi di ricerca sono rappresentati nei grafici delle Figure 2 e 3. Come evidente dalla Figura 2 la partecipazione ai bandi di Horizon Europe è predominante in generale per l'Ateneo (53 proposte su 128) e in particolare per il DPIA, il DMIF e il DIUM. Per il DISG le proposte a valere su Horizon Europe rappresentano la totalità delle proposte presentate. Un importante risultato è che nel 2023 tutti i Dipartimenti sono stati interessati dalla presentazione di proposte su questo programma. A questo esito ha certamente concorso l'impulso dato dalle iniziative collegate al DM 737/2021, che hanno sostenuto la presentazione di 22 delle 53 proposte presentate nel 2023, distribuite in tutti i Dipartimenti, come dettagliato in seguito.

Figura 2: Proposte presentate per linea di ricerca e per Dipartimento. *Fonte: elaborazione ARIC su dati Kosmos*



Per i Dipartimenti tecnico-scientifici è stata importante anche la partecipazione ai bandi della Cooperazione Territoriale Europea, che sostiene in particolare l'innovazione, la tutela della biodiversità e la lotta e l'adattamento ai cambiamenti climatici, di interesse centrale rispetto ai loro settori scientifico-disciplinari.

Tra i programmi nazionali la partecipazione maggiore è stata registrata sul bando del Fondo Italiano per la Scienza del MUR, con proposte da parte di ricercatori del DI4A, del DMED, del DPIA, del DIES e del DILL.



La partecipazione ai bandi dei programmi internazionali ha riguardato il DI4A, il DMED, il DPIA, il DIUM e il DMIF (Accordi bilaterali di cooperazione internazionale e Missioni archeologiche del MAECI, Pfizer Global Medical Grants, Novocure Cancer Research Grant e Google.org).

Nell'ultima parte dell'anno sono stati pubblicati i primi bandi a cascata dei Partenariati Estesi del PNRR. Su questi ultimi sono stati impegnati nella presentazione di proposte progettuali ricercatori del DPIA e del DMIF. Nel corso del 2023 sono stati pubblicati gli esiti dei bandi PRIN 2022 e PRIN 2022 PNRR e l'impatto sui finanziamenti nazionali concessi all'Ateneo è evidente dalla Figura 3, con 125 progetti PRIN sui 139 finanziamenti totali. Tutti i Dipartimenti hanno beneficiari di questa linea di finanziamento.

Sono 4 i Dipartimenti con progetti finanziati da Horizon Europe. Prevalgono i finanziamenti sulle azioni Marie Skłodowska Curie per tematiche bottom up (1 Staff Exchange al DIUM, 1 Doctoral Network al DMED e 3 Postdoctoral Fellowship al DPIA, al DIUM e al DI4A), mentre gli altri progetti si inseriscono nei cluster del Pillar 2, dove le tematiche sono scelte dalla Commissione europea.

L'investimento effettuato grazie al DM 737/2021 si è concretizzato per ora in un finanziamento, ma, con un tasso di successo medio nazionale del 13%, su base statistica ci si attende che il suo contributo a elevare il numero di proposte presentate possa ragionevolmente tradursi in ulteriori finanziamenti già nel 2024.

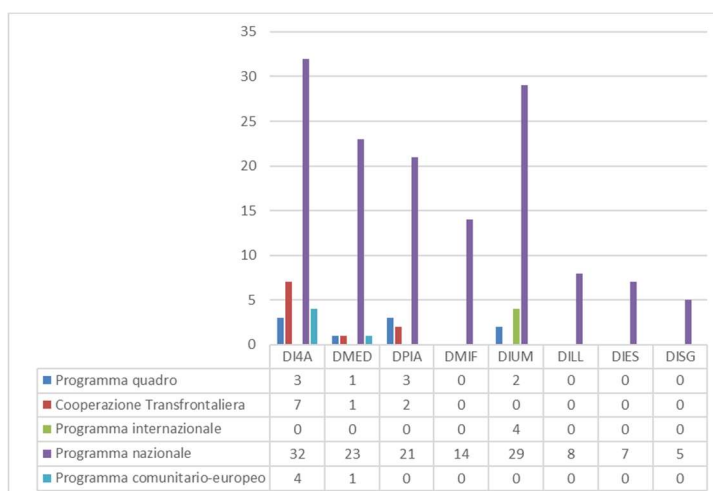
Peraltro il valore dell'iniziativa è insito nella sperimentazione di un processo di promozione della ricerca scientifica di eccellenza, volto a favorire stabilmente la partecipazione dei ricercatori dell'Ateneo ai bandi di Horizon Europe e più in generale della Commissione europea.

La Cooperazione Territoriale Europea ha premiato i Dipartimenti di area tecnico-scientifica con 7 finanziamenti al DI4A, 2 al DPIA e 1 al DMED.

Il DI4A e il DMED hanno ottenuto finanziamenti su programmi comunitari-europei, rispettivamente sul programma PRIMA, rivolto alla sostenibilità dell'agricoltura e dell'uso delle risorse idriche nel bacino del Mediterraneo, e, in ambito salute, sul programma EU4Health 2021-2027 della Commissione e sul programma di ricerca scientifica della Fondazione Crafoord.

Per quanto attiene alla ricerca internazionale, il DIUM ha acquisito 4 progetti in ambito archeologico.

Figura 3: Progetti finanziati per linea di ricerca e per Dipartimento. *Fonte: elaborazione ARIC su dati Kosmos*





L'analisi del tasso di successo per coorte, che attribuisce il finanziamento all'anno di partecipazione al bando e non all'anno di comunicazione degli esiti da parte dell'ente finanziatore come nelle analisi precedenti, evidenzia per il 2023 prestazioni complessivamente inferiori a quelle del 2022, ma la motivazione va ricercata nei processi di valutazione ancora in corso per 54 delle 128 proposte presentate nell'anno.

Pur con dei dati parziali, i tassi di successo sul programma Horizon Europe e sui programmi internazionali sono già in linea con il 2022: 11% vs 13% e 29% vs 31%, rispettivamente.

Le prestazioni sono migliori di quelle del 2022 per la Cooperazione Territoriale Europea con 8 finanziamenti ricevuti su proposte del 2023 (28% vs 14%).

Si precisa che in Tabella 2 sono stati inclusi 2 finanziamenti su bandi a cascata Italia, di cui si è avuta comunicazione nel 2024 e che, pertanto, non sono ricompresi nei conteggi dei progetti finanziati 2023 della Figura 3.

Tabella 2: Tassi di successo per tipologia di finanziamento. Fonte: *elaborazione ARIC su dati Kosmos.*

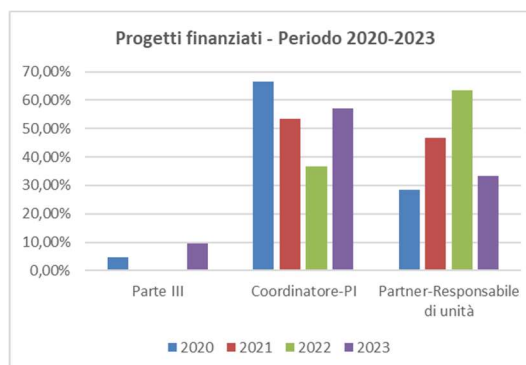
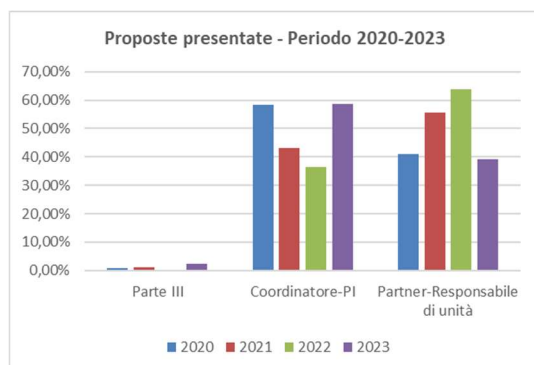
Tipologia di finanziamento	2021			2022				2023			
	Proposte	Finanziati	% successo	Proposte	Finanziati	In valutazione	% successo	Proposte	Finanziati	in valutazione	% successo
Programma quadro	43	3	7%	39	5	0	13%	53	6	13	11%
Cooperazione territoriale	2	2	100%	14	2	0	14%	29	8	12	28%
Programmi comunitari-europei	12	1	8%	13	6	0	46%	6	0	4	0%
Programmi internazionali	7	4	57%	13	4	0	31%	14	4	7	29%
Programmi nazionali	182	18	10%	315	141(*)	4	45%	22	3	16	14%
Programmi regionali	2	2	100%	1	1	0	100%	0	0	0	0
Bandi a cascata Italia	-	-	-	-	-	-	-	4	2	2	50%
Bandi a cascata Extra Italia	-	-	-	2	2	0	100%	-	-	-	-
Totale	248	30	12%	397	161	4	41%	128	23	54	18%

Nel 2023 i ricercatori e le ricercatrici dell'Ateneo hanno elevato rispetto al 2022 la loro partecipazione nel ruolo di coordinatore, sia nelle proposte progettuali (59%), sia nei progetti finanziati (57%). Si tratta di un risultato molto virtuoso con importanti benefici per il profilo del personale accademico e del personale tecnico e amministrativo coinvolto nella presentazione e nella gestione dei progetti.

La partecipazione come "parte terza" è marginale nelle proposte del 2023 e riguarda approssimativamente il 10% dei progetti finanziati nell'anno.

Per chiarezza di lettura dei grafici in Figura 4 si specifica che nella revisione dell'applicativo Kosmos è stata estesa la definizione di "Partner" alla figura di "Responsabile di unità" e la definizione di "Coordinatore" al ruolo di "Principal Investigator" (PI), in modo da allinearsi alla terminologia sempre più utilizzata nei bandi.

Figura 4: Ruoli dell'Ateneo nel periodo 2020-2023 nelle proposte presentate e nei progetti finanziati. Fonte: *elaborazione ARIC su dati Kosmos*



Il 1° settembre 2022 sono stati avviati 3 grandi **progetti PNRR**: l'Ecosistema dell'Innovazione iNEST e i due Centri Nazionali Agritech e NBFC (Biodiversità), le cui attività scientifiche hanno coinvolto 64 ricercatori strutturati, affiancati da 46 neo reclutati tra RTDA, dottorandi e assegnisti (ulteriori assegnisti sono in fase di selezione).

Nell'ambito di iNEST, l'Ateneo ricopre i ruoli di Spoke 3 "Green and digital transition for advanced manufacturing technology" e di Soggetto affiliato allo Spoke sulle tematiche: "Ecosystems for mountain innovations" (Spoke 1), "City, architecture, sustainable design" (Spoke 4) e "Smart Agri-Food" (Spoke 7). Oltre allo sviluppo delle attività dei singoli Spoke, nel 2023 è stata emanata la prima tornata di bandi a cascata a valere sul Triveneto e sul Mezzogiorno, con scadenza il 31 ottobre 2023. I due bandi, dedicati a Micro e Piccole e Medie Imprese (MPMI), a Grandi Imprese (GI) e a Organismi di Ricerca (OdR), hanno visto la presentazione di 12 proposte progettuali, attualmente in fase di valutazione.

È stata inoltre emanata la Young Researchers' Call rivolta a ricercatori dell'Ateneo per lo sviluppo di progetti di ricerca industriale e di sviluppo sperimentale della durata di 12 mesi, in scadenza a fine febbraio 2024.

Infine sono state avviate le attività Cross Cutting, trasversali rispetto alle attività tecnico-scientifiche degli Spoke, sulle tematiche: Supporto alla nascita e allo sviluppo di start-up e spin-off (CC1), Creazione di una rete di laboratori strategici congiunti tra università e imprese (CC2), Iniziative di Citizen Engagement (CC3) e Education e Lifelong Learning (CC4).

La produttività scientifica

I prodotti censiti dall'Archivio istituzionale della ricerca IRIS (<https://air.uniud.it>), con data di pubblicazione 2023, sono 2.492, ripartiti nelle seguenti macro-tipologie: contributo su rivista, contributo in volume, libro, contributo in atti di convegno, altro, brevetti, curatele. La Tabella 3 presenta la numerosità di ogni tipologia sopra indicata rispetto al quinquennio 2019-2023.

Tabella 3: Pubblicazioni registrate in IRIS, per tipologia. Fonte: elaborazione ARIC su dati CINECA, al 12/02/2024.

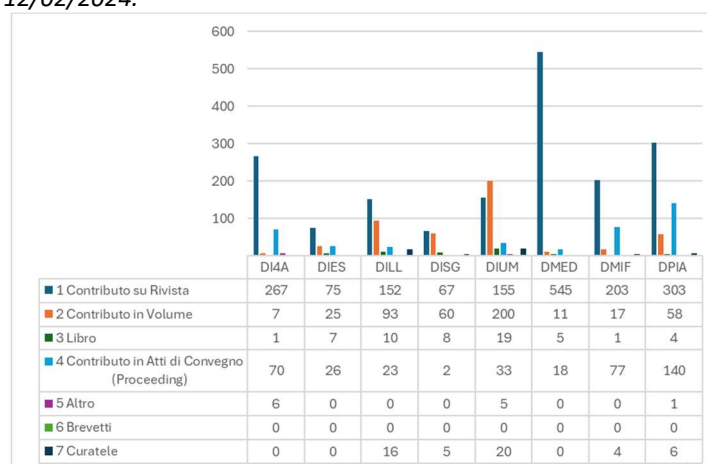
Macrotipologia	2019	2020	2021	2022	2023
1 Contributo su Rivista	1.889	2.035	1.990	1.761	1.605
2 Contributo in Volume	704	543	520	546	449
3 Libro	97	86	53	82	45



4 Contributo in Atti di Convegno (Proceeding)	407	277	298	391	333
5 Altro	13	17	21	12	12
6 Brevetti	6	2	5	2	0
7 Curatele	63	47	54	63	48
Totale	3.179	3.007	2.941	2.857	2.492

Nella Figura 5 è riportata la distribuzione dei prodotti relativi al 2023 per Dipartimento; il totale complessivo risulta in questo caso superiore in quanto un prodotto scientifico con più autori, afferenti a dipartimenti diversi, viene conteggiato tante volte quante sono le strutture cui gli autori afferiscono.

Figura 5: Pubblicazioni registrate nell'archivio, per Dipartimento e tipologia, anno 2023. Fonte: elaborazione ARIC su dati CINECA aggiornati al 12/02/2024.



Il numero di prodotti corredati da full-text, considerando la serie storica degli ultimi 5 anni, presenta una tendenza all'aumento del numero di pubblicazioni disponibili ad accesso aperto (Tabella 4).

Tabella 4: Pubblicazioni registrate nell'archivio senza full-text e con full-text in accesso ristretto o aperto. Fonte: elaborazione ARIC su dati CINECA aggiornati al 21/02/2023.

Policy Accesso aperto	2019	2020	2021	2022	2023
Prodotti senza allegati	1.368	1.249	1.148	1.123	922
Accesso aperto	772	884	895	943	1.014
Accesso ristretto	1.039	874	898	791	556
Totale	3.179	3.007	2.941	2.857	2.492

Il valore relativo alla verifica del soddisfacimento del requisito richiesto per l'appartenenza ai Collegi di Dottorato si attesta leggermente sopra la media del valore dei 4 anni precedenti. Si evidenzia che il D.M. 226 del 14/12/2021 ha definito un requisito diverso rispetto agli anni 2019-2021.

Tabella 5: Percentuale di professori e ricercatori che, per Dipartimento, soddisfano/non soddisfano il requisito richiesto con riferimento alla qualificazione scientifica dei Componenti del Collegio di Dottorato negli anni 2019-2023. Fonte: elaborazione ARIC su dati CINECA aggiornati al 30/09/2023.

Dip.	2019	2020	2021	2022	2023
------	------	------	------	------	------



	% di afferenti che NON possiedono il requisito (NO)	% di afferenti che possiedono il requisito (SI)	% di afferenti che NON possiedono il requisito (NO)	% di afferenti che possiedono il requisito (SI)	% di afferenti che NON possiedono il requisito (NO)	% di afferenti che possiedono il requisito (SI)	% di afferenti che NON possiedono il requisito (NO)	% di afferenti che possiedono il requisito (SI)	% di afferenti che NON possiedono il requisito (NO)	% di afferenti che possiedono il requisito (SI)
DMED	37,11%	62,89%	32,97%	67,03%	30,53%	69,47%	32,65%	67,35%	24,00%	76,00%
DI4A	40,83%	59,17%	36,11%	63,89%	38,39%	61,61%	30,17%	69,83%	23,14%	76,86%
DIES	1,79%	98,21%	4,00%	96,00%	3,45%	96,55%	27,59%	72,41%	24,19%	75,81%
DILL	8,70%	91,30%	7,69%	92,31%	11,59%	88,41%	28,38%	71,62%	19,74%	80,26%
DISG	11,11%	88,89%	9,52%	90,48%	11,11%	88,89%	21,28%	78,72%	25,00%	75,00%
DIUM	18,67%	81,33%	16,42%	83,58%	13,33%	86,67%	27,71%	72,29%	25,84%	74,16%
DMIF	32,53%	67,47%	31,51%	68,49%	31,71%	68,29%	30,12%	69,88%	27,50%	72,50%
DPIA	23,81%	76,19%	24,49%	75,51%	24,04%	75,96%	26,96%	73,04%	27,05%	72,95%
tot	25,08%	74,92%	23,23%	76,77%	23,13%	76,88%	28,64%	71,36%	24,64%	75,36%

Si riscontra un miglioramento nel valore del 2023 rispetto a quello del 2022 per quanto concerne la qualità del piano di reclutamento. La qualità viene misurata con la percentuale dei neoassunti (incluso fra questi sia up-grade interni sia i nuovi arrivi) che soddisfano le soglie ASN del proprio ruolo, dove per i ricercatori il requisito viene verificato sui valori soglia stabiliti per la II fascia.

Tabella 6: Numero di neoassunti che, per Dipartimento, soddisfano/non soddisfano le soglie per l'accesso all'abilitazione scientifica nazionale del proprio ruolo (PO e PA) o del ruolo superiore (RU e RTD). *Fonte: elaborazione ARIC su dati CINECA aggiornati al 12/02/2024*

Dip.	2019			2020			2021			2022			2023		
	Con soglia ASN	Totali	%	Con soglia ASN	Totali	%	Con soglia ASN	Totali	%	Con soglia ASN	Totali	%	Con soglia ASN	Totali	%
DMED	12	15	80,00	2	3	66,67	8	12	66,67	7	14	50,00	7	53,85	13
DI4A	9	10	90,00	2	2	100,00	11	12	91,67	16	21	76,19	9	64,29	14
DISG	6	7	85,71	0	0		5	5	100,00	7	10	70,00	2	100,00	2
DMIF	10	11	90,91	2	4	50,00	9	12	75,00	9	13	69,23	3	50,00	6
DIUM	9	12	75,00	0	3	0,00	7	12	58,33	12	20	60,00	7	100,00	7
DILL	8	9	88,89	0	0		7	11	63,64	11	13	84,62	6	100,00	6
DIES	6	6	100,00	2	2	100,00	6	8	75,00	9	13	69,23	2	66,67	3
DPIA	9	11	81,82	2	4	50,00	8	12	66,67	14	21	66,67	9	75,00	12
ATENE0	69	81	85,19	10	18	55,56	61	84	72,62	85	125	68,00	45	71,43	63

Rapporti con le imprese e dialogo con il territorio

Nel 2023 è proseguito il "Progetto Condiviso" con la Fondazione Friuli, con cui l'Ateneo collabora da anni per lo sviluppo socio-economico e culturale del territorio. Il progetto si articola in varie iniziative che nell'ambito del trasferimento tecnologico e del rapporto con le imprese hanno come finalità il sostegno alla crescita imprenditoriale e culturale dei giovani e del territorio. Tra queste, si annoverano il potenziamento del servizio



di placement e la partecipazione a Enactus (network internazionale no-profit a cui l'Ateneo friulano aderisce dal 2019).

In riferimento a questo ultimo punto, particolare enfasi va data all'importante risultato ottenuto dal team di studenti dell'Ateneo che si è classificato al secondo posto nella competizione universitaria fra idee imprenditoriali, sociali e sostenibili Enactus Italia, grazie a due progetti: "CO2NVERT", che mira a rimuovere l'anidride carbonica dall'atmosfera sfruttando fonti di energia rinnovabili, e "BLUE ZONE", che prevede la realizzazione di un filtro per le canne fumarie delle abitazioni che permette la riduzione delle polveri sottili in atmosfera. Alla sfida hanno preso parte 16 Atenei sui 25 che aderiscono alla rete italiana di Enactus (network internazionale di Università presente in 33 Paesi, che investe nella formazione imprenditoriale degli studenti e contribuisce allo sviluppo di queste capacità innovative a beneficio delle persone e per migliorare il mondo).

Al fine di diffondere la cultura d'impresa, in particolare tra gli studenti dei corsi di dottorato, è stato organizzato un percorso formativo dal titolo "Ricerca e imprenditorialità: dall'Università alla start up", articolato in 3 giornate, con un taglio internazionale.

Sul versante dell'imprenditoria della ricerca, si evidenzia che negli ultimi anni si è verificata una contrazione del fenomeno dovuta al difficile contesto economico, alle conseguenze del periodo di lock-down e alle policy nazionali che nelle pubbliche amministrazioni si sono declinate nell'adozione del piano operativo di razionalizzazione delle partecipazioni societarie. Nel 2023 presso l'Università di Udine è stata creata una sola nuova impresa start up. Al 31/12/2023 sono 5 gli spin off partecipati dall'Ateneo e 5 le start up attive riconosciute. Dal punto di vista del settore in cui sono attive le imprese, si può rilevare come sia principalmente rappresentato l'ambito delle Scienze dell'ingegneria (7 imprese), seguito da Scienze Matematiche e Informatiche (1) e Scienze Mediche (2).

Per promuovere il networking con le imprese e favorire le occasioni di scambio e dibattito tra mondo imprenditoriale e accademico, sono stati riproposti gli eventi del format denominato "**Aziende in cattedra**", che prevedono il coinvolgimento di relatori aziendali moderati da un docente accademico. I temi degli incontri hanno spaziato tra diverse discipline. Ad aprile si è tenuta una tavola rotonda dal titolo "Compliance, competitività e sostenibilità. Dagli assetti organizzativi interni ai controlli sulle catene di fornitura" con il coinvolgimento di 3 imprese. A ottobre sono stati proposti due incontri sul tema dell'imprenditorialità. Una tavola rotonda, dal titolo "Imprenditorialità e innovazione: dall'Università alla start up" ha messo a confronto 5 esperienze aziendali di spin off e start up dell'Università di Udine. L'altra tavola rotonda, dal titolo "Quali strategie per una start up vincente" ha proposto un confronto tra diversi punti di vista: 2 start up esterne al mondo accademico, un incubatore e un finanziatore. A novembre si è parlato di Fake News con una tavola rotonda, dal titolo "Big Data: rischi e opportunità", inserito nel Festival Fake News Fest. Infine, a dicembre si è parlato sulle opportunità dell'idrogeno con una tavola rotonda dal titolo "Idrogeno come vettore di innovazione" con la partecipazione di 4 imprese del settore.

Per promuovere le iniziative, gli eventi e le opportunità di collaborazione tra Università e imprese, è stata pubblicata regolarmente la newsletter mensile, inviata alle aziende registrate sul sito del Punto Impresa. Inoltre, sono state aperte 10 call per il coinvolgimento di aziende in diverse opportunità di collaborazione, come la partecipazione agli eventi di placement dell'Ateneo, e l'interesse a sostenere la sponsorizzazione alla scuola estiva Sier 2023 (Scuola di Introduzione alle Energie Rinnovabili).

Il rapporto dell'Ateneo con le imprese si realizza in modo significativo anche attraverso il **placement** dei suoi laureati, ambito in cui sono stati ottenuti risultati più che soddisfacenti rispetto alle performance nazionali registrate da Almalaurea.



Dal XXII Rapporto di Almalaurea (anno 2023 con dati 2022) emerge che a un anno dalla laurea il tasso di occupazione dei laureati (di tutti i livelli, triennale, magistrale e ciclo unico) all'Ateneo friulano è del 63,4% a fronte del 56,5% della media nazionale (def. Istat – Forze di lavoro). Il dato sale al 93% a 5 anni dalla laurea, contro un valore nazionale del 88,6%. Il dato sulla disoccupazione, che a livello nazionale a uno, tre e cinque anni dalla laurea è rispettivamente 11,2%, 5,5% e 4,3%, per i laureati di Udine diventa più basso: 7,7% a un anno, 3,9% a tre e 3,6% a cinque anni dal conseguimento del titolo.

I dati dimostrano dunque sia come i corsi di laurea di Udine offrano buoni sbocchi occupazionali, sia la sensibilità dell'Ateneo al tema dell'occupazione dei propri laureati e della soddisfazione della richiesta di professionalità specialistiche da parte delle imprese.

Nel 2023 sono state pubblicate dal Career Center di Ateneo 675 offerte di lavoro sul portale dedicato (+5,30% rispetto al 2022, un aumento importante, dato anche dall'automatizzazione del processo attraverso un nuovo portale di gestione domanda-offerta), per un totale di 1729 CV raccolti.

Molto attiva è stata anche l'azione sui canali social per veicolare e promuovere le varie opportunità di lavoro: il profilo Facebook "piace" a più di 8.447 persone, mentre la copertura di Facebook media mensile (numero di persone raggiunte grazie alle pubblicazioni) è di 2.500; la pagina LinkedIn ha 9.076 membri collegati (+4.8% rispetto al 2022) mentre il profilo Instagram ha aumentato i suoi follower a 1.098. Resta sempre attivo il profilo Twitter.

Gli eventi del placement volti a favorire l'incontro tra domanda e offerta di lavoro nel 2023 sono stati organizzati totalmente in presenza. Tra questi si ricordano: 4 "Mercoledì del Placement", la fiera del lavoro denominata "Job Breakfast" che si è svolta in Piazza Libertà e la visita aziendale presso il Gruppo Pittini.

Sempre in relazione alla necessità di favorire l'inserimento lavorativo dei laureati, a partire da maggio 2023 è stata attivata una vera e propria consulenza personalizzata di orientamento al lavoro, denominata "Ad Personam". Il nuovo servizio, che si svolge su appuntamento ogni martedì pomeriggio, analizza le attitudini e il percorso formativo del/la candidato/a e individua eventuali gap di competenze necessarie per un miglior inserimento nel mercato lavorativo.

L'obiettivo consulenziale e formativo è consentire a ciascuno, con la guida di un operatore del mercato del lavoro esperto in selezione, di acquisire autonomia e fiducia nel proporsi al mondo del lavoro. Gli studenti ed i laureati metteranno così in campo competenze trasversali comunicativo-relazionali, emotive, sociali ma anche organizzativo-applicative. Sono stati anche organizzati seminari dedicati ad approfondimenti sul mondo del lavoro.

La valorizzazione della proprietà intellettuale (PI)

Il 23 agosto 2023 è entrata in vigore la legge di riforma del Codice di Proprietà Industriale, che ha introdotto un'importantissima novità per le università e gli enti di ricerca italiani. È stato infatti abolito il cosiddetto "professor's privilege", originariamente previsto all'articolo 65 del codice, che attribuiva ai soli ricercatori la titolarità di ogni diritto (quindi anche patrimoniale, oltre che morale) sulle invenzioni derivanti dalla ricerca condotta presso gli enti di appartenenza. Anche se i casi di effettivo esercizio di questo diritto da parte dei ricercatori sono sempre stati molto limitati, prevalendo quelli in cui la titolarità dei diritti patrimoniali veniva attribuita alle Università, la riforma dell'articolo 65 ha una grandissima rilevanza per aver ridefinito e reso più chiaro il quadro all'interno del quale si realizzano le interazioni tra mondo accademico e imprenditoriale. Il



nuovo articolo infatti prevede che i diritti patrimoniali derivanti dalla tutela brevettuale di invenzioni (ma anche delle nuove varietà vegetali e di altre forme di PI) realizzate in costanza di rapporto di lavoro presso un ente di ricerca, Università - anche non statale - e un IRCCS, spettino all'ente di appartenenza.

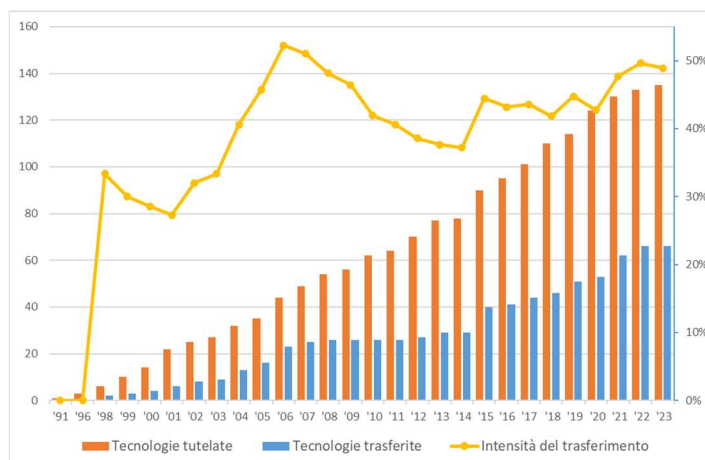
La riforma, da un lato, disciplina con un certo dettaglio diritti e doveri dell'inventore e obblighi delle amministrazioni, dall'altro, attribuisce alle stesse la responsabilità di regolare numerosi aspetti non solo procedurali, ma anche rilevanti e delicati come la premialità per gli inventori e la definizione dei rapporti con i soggetti non strutturati che partecipano alle attività di ricerca. Il lavoro di revisione del regolamento vigente è stato subito avviato, ma richiede del tempo perché evidentemente non si tratta solo di recepire qualche novità.

Ad agosto 2023 ha preso avvio il quarto progetto di potenziamento dell'Ufficio Protezione e valorizzazione della PI, finanziato su bando MISE/utt 2022, che durerà fino al 30 giugno 2025. Il progetto, con un focus sulle scienze della vita, ha lo scopo di supportare le attività di scouting di risultati, per la loro protezione e valorizzazione presso il sistema produttivo. Il potenziamento dell'ufficio con un collaboratore dedicato a queste attività fondamentali, consente di dare continuità anche ad iniziative collaterali, come quelle finalizzate alla diffusione della cultura della PI a beneficio di tutti gli ambiti scientifici in cui l'Ateneo è attivo. A tal proposito si evidenzia che anche nel 2023 è stato organizzato un ciclo di seminari (9), di cui alcuni introduttivi e altri di approfondimento tematico, per un totale di 27 ore.

Nel mese di settembre, grazie al programma Unical Pathways, presentato assieme all'Università della Calabria sul bando "POC" del Ministero per le imprese e il made in Italy, sono stati avviati due progetti di proof of concept per due tecnologie brevettate dall'Università, con un finanziamento ministeriale di 60.000€ per ciascun progetto, a cui si aggiungono 10.000€ di cofinanziamento, coperti con le risorse del fondo denominato PoCLab, alimentato dagli utili delle licenze dei brevetti dell'Università. Lo scopo di questi progetti è sviluppare le tecnologie fino ad un livello di maturità che li renda più attrattivi per le aziende potenzialmente interessate e quindi più facilmente trasferibili al sistema produttivo.

Venendo ai risultati delle attività di protezione e valorizzazione della PI in senso stretto, si fornisce qui qualche dettaglio. Due i nuovi depositi: una domanda di brevetto per invenzione industriale e una domanda di privative per una nuova varietà di vite resistente alle malattie. Tre le negoziazioni avviate per licenze relative ad altrettante varietà vegetali. Nel corso dell'anno sono stati definiti gli accordi, ma la firma dei contratti è stata rimandata al 2024. È stata infine perfezionata la cessione della quota di un brevetto che l'Università deteneva in contitolarità con un'azienda interessata ad acquisirne la piena titolarità.

Figura 6: Domande di brevetto e privative vegetali, contratti di sfruttamento e intensità del trasferimento, dal 1991 al 2023. Fonte: elaborazione ARIC su dati ARIC.



Nonostante nell'anno non siano stati conclusi nuovi contratti di sfruttamento della PI dell'Ateneo, resta alto il valore di un indicatore importante come l'intensità del trasferimento, inteso come la percentuale delle tecnologie trasferite (cioè oggetto di contratti di cessione, licenza e opzione) rispetto alle tecnologie protette: ormai da tre anni questo indicatore è prossimo al 50%. I dati sono rappresentati nella figura 6.

I ricavi dalla valorizzazione dei brevetti nel 2023 (corrispettivi per opzioni, licenze, cessioni e rimborsi spese brevettuali) ammontano a € 129.239,73 (totale fatture di vendita al netto di IVA). Si tratta di un valore non allineato con quelli degli ultimi 5 anni, nei quali la media dei ricavi è stata di € 300.000 circa, ma comunque soddisfacente in quanto il risultato sconta il fatto che per ritardi nella comunicazione da parte di alcune licenziatarie, non è stato possibile emettere entro la fine del 2023 le fatture per le royalties da queste dovute, che ammontano complessivamente a oltre 200.000 Euro.



12. RELAZIONE DEL COLLEGIO DEI REVISORI DEI CONTI

RELAZIONE DEL COLLEGIO DEI REVISORI SUL BILANCIO UNICO DI ATENEO DELL'ESERCIZIO 2023

1. Attività svolte dal Collegio dei Revisori nel 2023

Il Collegio dei Revisori dei Conti ritiene utile rammentare, in occasione del parere al Bilancio 2023, il contesto nel quale si inquadrano le proprie attribuzioni.

Si tratta di una attività di controllo interno, avente carattere e finalità collaborative e direzionali per gli organi di amministrazione attiva dell'Ateneo e tale attività di controllo si inquadra, in particolare, nella tipologia del "controllo di regolarità amministrativa e contabile" di cui all'art. 1, comma 1, lett. a), del decreto legislativo 30 luglio 1999, n. 286, recante il "Riordino e potenziamento dei meccanismi e strumenti di monitoraggio e valutazione dei costi, dei rendimenti e dei risultati dell'attività svolta dalle amministrazioni pubbliche, a norma dell'art. 11 della legge 15 marzo 1997, n. 59".

Il successivo art. 2 del d.lgs. n. 286 del 1999 testé citato, nel disciplinare specificamente "il controllo interno di regolarità amministrativa e contabile", stabilisce, al comma 1, che "ai controlli di regolarità amministrativa e contabile provvedono gli organi appositamente previsti dalle disposizioni vigenti nei diversi comparti della pubblica amministrazione, e, in particolare, gli organi di revisione, ovvero gli uffici di ragioneria, nonché i servizi ispettivi, ivi compresi quelli di cui all'art. 1, comma 62, della legge 23 dicembre 1996, n. 662, e, nell'ambito delle competenze stabilite dalla vigente legislazione, i servizi ispettivi di finanza della Ragioneria generale dello Stato e quelli con competenze di carattere generale" (art. 2, comma 1, del d.lgs. n. 286 del 1999), aggiungendo, al comma 2, che "le verifiche di regolarità amministrativa e contabile devono rispettare, in quanto applicabili alla pubblica amministrazione, i principi generali della revisione aziendale asseverati dagli ordini e collegi professionali operanti nel settore" (art. 2 comma 2, del d.lgs. n. 286 del 1999), ed aggiungendo, al comma 3, che "il controllo di regolarità amministrativa e contabile non comprende verifiche da effettuarsi in via preventiva se non nei casi espressamente previsti dalla legge e fatto salvo, in ogni caso, il principio secondo cui le definitive determinazioni in ordine all'efficacia dell'atto sono adottate dall'organo amministrativo responsabile" (art. 2, comma 3, del d.lgs. n. 286 del 1999).

Ciò è a dire che il controllo di regolarità amministrativa e contabile, lungi dall'essere un controllo diffuso e necessario, come deve essere ritenuto un controllo preventivo di legittimità, al cui esito è collegata, peraltro, l'efficacia dell'atto, deve ritenersi un controllo necessariamente "a campione", e, conseguentemente, eventuale, nel senso che non può essere esteso a tutti gli atti e le attività dell'amministrazione. Non a caso, l'art. 20, comma 4, del d.lgs. n. 123 del 2011 stabilisce il principio secondo cui "l'attività dei collegi dei revisori e sindacali si conforma ai principi della continuità, del campionamento e della programmazione dei controlli" (art. 20, comma 4, d.lgs. n. 123 del 2011), aggiungendo, al comma 5, che "i collegi dei revisori dei conti e sindacali non intervengono nella



gestione e nell'amministrazione attiva degli enti e organismi pubblici" (art. 20, comma 5, d.lgs. n. 123 del 2011).

Tale premessa si rende necessaria in quanto, anche nel corso del 2023, il Collegio ha asseverato un certo numero di spese, finanziate su fondi ministeriali e non, prefigurando, in prassi, un'attività di controllo "sostitutiva" a quella tradizionalmente svolta dagli uffici delle amministrazioni che erogano fondi pubblici. In questa occasione, sembra utile ribadire che, in linea con il richiamato contesto normativo nel quale si svolge la revisione contabile nelle Università, anche tale attività non può che essere improntata alla metodologia del campionamento, e ciò soprattutto in considerazione del volume di atti di spesa oggetto di rendicontazione che, qualora verificati uno ad uno, paralizzerebbero l'attività dell'organo di controllo.

Le verifiche effettuate nel 2023, svoltesi regolarmente con cadenza mensile, oltre alla citata attività di "asseverazione", si sono sostanziate nelle seguenti attività:

- accertamento sulla regolare tenuta dei libri e delle scritture contabili;
- verifica di cassa, con cadenza trimestrale;
- verifica della cassa economica;
- parere sul bilancio unico annuale di previsione 2024 e sul bilancio triennale di previsione 2024-2026;
- parere sul bilancio unico d'ateneo di esercizio 2022;
- relazione sullo stato d'indebitamento delle società partecipate, fondazioni e associazioni assimilate detenute dall'Ateneo al 31.12.2022;
- controllo sul rispetto delle norme di contenimento della spesa pubblica;
- parere sulle variazioni di bilancio;
- verifica del rispetto della normativa anticorruzione e trasparenza;
- verifica dell'adempimento degli obblighi tributari, previdenziali assicurativi, adempimenti in sede di privacy, contenzioso e coperture assicurative;
- attestazione sulla regolare costituzione del Fondo accessorio per il trattamento economico del personale tecnico amministrativo e del Fondo accessorio dei dirigenti;
- verifica del rispetto dei vari vincoli normativi posti alla facoltà assunzionali delle Università;
- verifica sulla regolarità delle dichiarazioni, dei versamenti e degli adempimenti in materia fiscale (IRES, IRAP, IVA, IMU);
- verifica sulla regolarità delle dichiarazioni, dei versamenti e degli adempimenti in materia di contributi previdenziali e assistenziali e delle ritenute erariali;
- esame delle proposte di deliberazione da sottoporre all'approvazione del Consiglio di amministrazione con impatti sull'assetto economico finanziario dell'università.

Gli esiti delle verifiche sono riportati nei verbali delle sedute del Collegio dell'anno 2023, svoltesi, come anticipato sopra, con cadenza mensile.

Si riepilogano, di seguito, gli aspetti di valutazione relativi alla riferita attività di vigilanza, svolta nel 2023, e il relativo giudizio del Collegio dei Revisori dei Conti:



Profili di valutazione	Giudizio
Osservanza della legge e dei regolamenti interni	Positivo
Rispetto dei principi di corretta amministrazione	Positivo
Adeguatezza e funzionamento dell'assetto organizzativo	Positivo
Adeguatezza e funzionamento dell'assetto amministrativo – contabile	Positivo

2. Esame del bilancio

2.1 Premessa metodologica

Il bilancio unico di Ateneo al 31 dicembre 2023 è stato trasmesso al Collegio dei revisori dei conti via mail in data 16 aprile 2024 e si compone dei seguenti documenti:

- stato patrimoniale;
- conto economico;
- rendiconto finanziario;
- rendiconto unico in contabilità finanziaria;
- nota integrativa;
- relazione sulla gestione.

Sono allegati al bilancio:

- Rendiconto economico-commerciale (Allegato 1);
- Indice di Tempestività dei pagamenti ex art. 41, co. 1, D.L. 66/2014 (Allegato 2);
- Relazione sui risultati delle attività di ricerca, formazione e trasferimento tecnologico ex art. 3 quater, D.L. 180/2008 (Allegato 3).

Gli accertamenti contabili propedeutici alla corretta iscrizione dei fatti di gestione nelle poste dell'attivo e del passivo dello stato patrimoniale e dei costi e dei ricavi nel conto economico sono stati effettuati dalla società di revisione Price Waterhouse Coopers, il cui report è in corso di redazione e che sarà verificato dal Collegio non appena depositato. Dei criteri di iscrizione e valutazione è data motivazione in nota integrativa.

Per quanto previsto dalla normativa, il Collegio ha potuto constatare che:

- il bilancio è stato redatto in conformità al Regolamento di Ateneo di amministrazione, finanza e contabilità, emanato con D.R. n. 607 del 17.12.2014, che definisce, agli articoli 3 e 4, i principi del sistema contabile e la struttura della gestione economico-patrimoniale e finanziaria dell'Ateneo;
- il bilancio risulta sostanzialmente in linea con quanto stabilito dal D.l. n. 19 del 14 gennaio 2014, recante "Principi contabili e schemi di bilancio in contabilità economico-patrimoniale



per le università", come modificato dal D.l. 394 del 2017, e con le indicazioni operative contenute nella versione integrale e coordinata del Manuale Tecnico-Operativo (MTO), adottato dal MIUR con D.D. n. 1841 del 26 luglio 2017, nonché dalla terza versione del MTO, adottata con D.D. 1055 del 30.05.2019;

- i documenti a corredo del bilancio sono dettagliati ed esaustivi.

2.2 Analisi dei dati maggiormente significativi

2.2.1. Conto economico

Al 31 dicembre 2023 il Conto economico evidenzia un risultato positivo di esercizio pari ad euro 7.117.905, in aumento rispetto al dato del 2022 di euro 5.955.400. Tal risultato, previa delibera del CdA, verrà destinato:

- per euro 2.979.702 ad incremento delle "Riserve vincolate (per progetti specifici, obblighi di legge, o altro)" del Patrimonio vincolato;
- per euro 1.231.065 a riduzione dei "Fondi vincolati per decisione degli organi istituzionali" del Patrimonio;
- per euro 5.369.268 ad incremento dei "Risultati gestionali relativi ad esercizi precedenti" del Patrimonio non vincolato.

La differenza tra proventi e costi operativi evidenzia un saldo positivo della gestione operativa di euro 12.303.358, con un aumento, rispetto al dato del 2022, di euro 6.355.218.

PROVENTI OPERATIVI

I proventi operativi, pari a totali euro 162.272.332, sono così composti:

- i contributi, pari ad euro 122.537.834 (75,5%);
- i proventi propri, pari ad euro 37.845.383 (23,3%);
- altri proventi diversi, pari ad euro 1.889.115 (1,2%).

La sezione dei contributi risulta così dettagliata:

Descrizione	Valore al 31.12.2023	Valore al 31.12.2022	Variazioni
Contributi MUR e altre amministrazioni centrali	111.103.861	103.241.318	7.862.543
Contributi Regioni e Province Autonome	6.909.963	7.265.199	(355.236)
Contributi altre amministrazioni locali	75.285	86.084	(12.799)
Contributi Unione Europea e Resto del Mondo	396.176	850.552	(454.376)
Contributi da Università	690.273	564.586	125.687
Contributi da altri (pubblici)	1.616.521	1.409.849	206.672
Contributi da altri (privati)	1.747.755	1.548.849	198.908
TOTALE	122.537.834	114.966.437	7.571.397



1. i Contributi dal MUR e da altre amministrazioni centrali ammontano ad euro 111.103.861, con un incremento rispetto al 2022 di euro 7.862.543.

In relazione a quanto distribuito dal MUR per FFO 2023 (ai sensi del D.M. 809 del 07.07.2023), l'assegnazione di competenza è complessivamente pari ad euro 93.474.819, in aumento rispetto all'anno precedente di euro 5.880.687. Tuttavia, tenuto conto che alcune quote finalizzate vengono riscontate per competenza agli esercizi nei quali vengono registrati i correlati costi e che alcune componenti vengono comunicate solo in anni successivi a quello di pertinenza, i valori della suddetta assegnazione non trovano totale e immediato riscontro nei ricavi iscritti alla voce "Contributi da MUR per FFO" che presenta un saldo pari ad euro 91.563.155. Questo dato è in aumento rispetto al 2023 di euro 6.035.322.

Rinviamo alla nota integrativa (pagg. 102-105) per un esame dettagliato delle diverse componenti, si rappresentano sinteticamente di seguito le variazioni principali del ricavo di competenza (+6 ml euro):

- FFO cd. "strutturale" (base+premiale+perequativo): + 1,2 ml euro;
- FFO no tax area: +1,2 ml euro;
- Piani straordinari: +2,6 ml euro;
- Programmazione Triennale: +1,5 ml euro;
- Dipartimento di eccellenza: -0,5 ml euro.

Con riguardo all'FFO cd. "strutturale":

- il peso della quota base dell'Università di Udine sulla distribuzione complessiva a livello di sistema è sostanzialmente inalterato rispetto all'anno precedente, con riferimento sia alla quota storica che al "costo standard" (da 1,05% a 1,03%);
- il peso della quota premiale è leggermente in calo (da 1,16% a 1,10%): il peso della quota ripartita in base ai risultati della VQR è rimasto invariato (da 1,34% a 1,34%) ma è diminuito quello riferito alle politiche di reclutamento (da 1,02% a 0,79%) e quello dell'autonomia responsabile (da 1,03% a 0,96%);
- con riferimento all'intervento perequativo (da 0,35% a 0,87%), a differenza del 2022 in cui l'assegnazione era interamente riferita alla sola quota di accelerazione, nel 2023 è stata riconosciuta anche una quota a valere sulla c.d. clausola di salvaguardia (che garantisce un'assegnazione FFO nei limiti del 0/+8% rispetto all'anno precedente).

Nei contributi da MUR, nel 2023 si registrano importanti ricavi derivanti da:



- Programma Operativo Nazionale (PON): euro 1.653.369 si riferiscono ai ricavi a copertura dei costi 2023 per borse di dottorato (euro 590.474) e ricercatori lett. a) (euro 1.062.895), finanziati rispettivamente con DM 1061/2021 e 1062/2021;
- Programma Nazionale per la Ricerca (PNR): euro 893.599 coprono i costi sostenuti sul finanziamento di cui al DM 737/2021;
- Piano Nazionale di Ripresa e Resilienza (PNRR): euro 667.585 sono ricavi a copertura essenzialmente dei costi 2023 per borse di dottorato (parzialmente finanziate con DM 351/2022, DM 352/2022, DM 117/2023 e DM 118/2023).

2. i Contributi da Regioni e Province Autonome sono in lieve calo (- euro 355.236). In questa sezione trovano principalmente iscrizione tutti i contributi ricevuti dalla Regione FVG.

L'assegnazione della Regione FVG più significativa è quella derivante dal finanziamento per lo sviluppo dell'istruzione universitaria nella Regione (L.R. n. 2/2011). L'assegnazione per il 2023 è pari ad euro 2.757.000 (in linea con quella del 2022), cui si aggiunge la quota perequativa pari a euro 200.000. Tenuto conto che il finanziamento di un anno può essere speso fino al 31 ottobre dell'anno successivo, i valori annui vengono opportunamente riscontati in funzione dei costi sostenuti nel 2023, per cui il ricavo di competenza al 31.12.2023 risulta pari a euro 2.937.440;

3. diminuiscono i contributi dall'Unione Europea e resto del Mondo, che passano da euro 850.552 del 2022 a euro 396.176 del 2023 (- euro 454.376). La riduzione del saldo di competenza rispetto al 2022 è correlata principalmente all'andamento dei costi sostenuti sui progetti finanziati con fondi FSE (c.d. Programma 89/19 e Head) destinati alla copertura di borse di dottorato e assegni di ricerca;
4. incrementano lievemente i contributi da altre università che passano da euro 564.586 ad euro 690.273 (+ euro 125.687). In questa voce risulta iscritta principalmente la quota di competenza 2023 dei contributi ricevuti dall'Università degli studi di Trieste, sulla base di apposite convenzioni, per il finanziamento delle borse di dottorato riferite al 37° ciclo (iniziato il 1° novembre 2021), 38° ciclo (iniziato il 1° novembre 2022) e 39° ciclo (iniziato il 1° novembre 2023);
5. i contributi da altri (soggetti) pubblici passano da euro 1.409.849 del 2022 a euro 1.616.521 (+ euro 206.672). In questa voce sono iscritti i trasferimenti dall'Azienda Sanitaria Universitaria Friuli Centrale per i libri acquistati in convenzione con la facoltà di medicina e chirurgia (euro 534.838 costanti rispetto al 2022) e per la copertura di oneri stipendiali di docenti di ruolo; la quota di competenza di contributi dal CRO di Aviano e di enti pubblici di ricerca (es. CREA, INFN, CNR) destinati alla copertura delle borse di dottorato attive nel 2023 (37°, 38° e 39° ciclo); finanziamenti residuali di altri enti per varie attività di ricerca e didattica. Il saldo 2023 è complessivamente in aumento rispetto al 2022, per maggiori ricavi riconducibili a nuovi docenti in convenzione con ASUFC e CRO di Aviano per complessivi euro 166.500 di competenza; a un



contributo dell'ANPAL per il coordinamento del progetto Garanzia Giovani e a un rimborso spese dell'ARDIS per la gestione della casa dello studente di Gemona per complessivi euro 93.054.

6. i *contributi da altri (soggetti) privati*, nel loro insieme, aumentano di euro 198.906, passando da euro 1.548.849 ad euro 1.718.203. Accolgono la quota di competenza del contributo annuale della Fondazione Friuli iscritto in base al consueto accordo per euro 800.000, di altre fondazioni private (es. Fondazione Mach, Kessler) destinati a finanziare borse di dottorato, e di soggetti diversi per la copertura di contratti di ricercatore a tempo determinato e attività di didattica e ricerca gestite dai dipartimenti. Il saldo del conto "contributi da Fondazioni" è in calo rispetto all'anno precedente poiché nel 2022 erano stati chiusi diversi progetti di esercizi precedenti. Il saldo del conto "Contributi da soggetti privati diversi" è invece in aumento principalmente per maggiori ricavi da contributi da imprese italiane (in particolare per dottorati di ricerca) e per lo svolgimento di alcuni importanti convegni.

I proventi propri sono in aumento: passano da euro 34.304.996 del 2022 ad euro 37.845.383 del 2023, con un incremento di euro 3.540.387.

Nella tabella che segue si dettagliano le variazioni delle voci che compongono i proventi propri.

Descrizione	Valore al 31.12.2023	Valore al 31.12.2022	Variazioni
Proventi per la didattica	23.219.933	23.080.085	139.848
Proventi da ricerche commissionate e trasferimento tecnologico	2.724.682	3.337.760	(613.078)
Proventi da ricerche con finanziamenti competitivi	11.900.768	7.887.151	4.013.617
TOTALE	37.845.383	34.304.996	3.540.387

1. L'invarianza dei *proventi per la didattica* deriva dal saldo algebrico tra la riduzione del gettito da corsi di laurea e laurea magistrale (- euro 148.670) e la crescita di proventi da corsi post laurea (+ euro 274.307). Il calo della prima voce deriva principalmente dalla riduzione del numero di iscritti e conseguente riduzione del gettito dell'anno accademico 2022/23 che incide maggiormente sui saldi di competenza 2023. L'incremento dei "Proventi da corsi post laurea" è in relazione alle attività dei master, per i quali si registra un consolidamento dei corsi già attivati negli anni precedenti, ai quali si aggiungono le nuove attività che hanno impatto sul bilancio 2023 (+6 nuovi corsi, tra master e corsi di perfezionamento rientranti negli anni accademici 2022/23 e 2023/24);
2. I *Proventi da ricerche commissionate e trasferimento tecnologico* sono in diminuzione (-euro 613.077): con riferimento alla sola attività conto terzi, il fatturato per le prestazioni concluse è passato da 2,7 milioni di euro del 2022 a 2,3 milioni di euro del 2023; la variazione è riferita principalmente a prestazioni offerte a privati;
3. I *Proventi da ricerche con finanziamenti competitivi* sono in forte crescita rispetto al 2022 (+ euro 4.013.617): questa voce accoglie i proventi dei progetti istituzionali di ricerca, suddivisi per ente

7 45



finanziatore, di cui i Dipartimenti dell'Ateneo risultano assegnatari. L'incremento del saldo della sezione è legato ai finanziamenti a copertura dei costi dei progetti PNRR del Centro Nazionale "Agritech", del Centro Nazionale "National Biodiversity Future Center (NBFC) e dell'Ecosistema dell'innovazione "Interconnected Nord-Est Innovation Ecosystem (INEST)", iniziati a fine 2022 e proseguiti nel 2023.

Nel bilancio 2023 il nostro Ateneo ha registrato nuovi crediti e ricavi per nuovi progetti, tra cui si ricordano per importanza:

- nuovi PRIN finanziati dal MUR per un valore complessivo di 6,8 milioni di euro;
- PRIN a valere su fondi PNRR per un valore complessivo di euro 2,4 milioni di euro;
- fondi PNRR aggiuntivi al progetto INEST per bandi a cascata per il Mezzogiorno e attività Cross Cutting per complessivi euro 2,8 milioni di euro;
- progetti di ricerca con altri ministeri per complessivi 3,1 milioni di euro;
- progetti finanziati dall'Unione Europea per un valore complessivo di 3,3 milioni di euro;
- progetti finanziati dalla Regione Friuli Venezia Giulia per un valore complessivo di 4,1 milioni di euro.

Si precisa tuttavia che il significativo incremento di tali nuovi finanziamenti non si traduce in una variazione di pari importo del ricavo di competenza delle diverse linee di finanziamento, in quanto questo viene determinato – nel rispetto della logica contabile della commessa completata – sulla base dei costi sostenuti negli esercizi di valenza dei progetti.

L'ultima sezione dei proventi operativi è quella, residuale, degli "Altri proventi e ricavi diversi", il cui saldo è sostanzialmente in linea con il 2022. Per il dettaglio dell'andamento e della consistenza delle diverse voci si rimanda a pag. 110 della nota integrativa.

COSTI OPERATIVI

I costi operativi, pari a totali euro 149.968.974, sono così composti:

- i costi di personale, pari ad euro 90.973.926 (60,7%);
- i costi della gestione corrente, pari ad euro 45.219.697 (30,2%);
- gli ammortamenti e svalutazioni, pari ad euro 12.691.484 (8,4%);
- gli accantonamenti per rischi e oneri, pari a ed euro 480.435 (0,3%);
- gli oneri diversi di gestione, pari ad euro 603.432 (0,4%).

Di seguito il dettaglio delle voci, a confronto con il 2022:

Descrizione	Valore al 31.12.2023	Valore al 31.12.2022	Variazioni
COSTI DEL PERSONALE	90.973.926	86.884.910	4.089.016



COSTI DELLA GESTIONE CORRENTE	45.219.697	45.404.198	(184.501)
AMMORTAMENTI E SVALUTAZIONI	12.691.484	12.108.000	583.484
ACCANTONAMENTI PER RISCHI E ONERI	480.435	72.054	408.381
ONERI DIVERSI DI GESTIONE	603.432	710.108	(106.675)
TOTALE	149.968.974	145.179.270	4.789.704

COSTI DEL PERSONALE

1. I costi del personale docente e ricercatore, pari ad euro 60.382.192, aumentano, rispetto al 2022, di euro 2.817.092. L'aumento è imputabile principalmente alle componenti stipendiali fisse, come evidenziato dalla seguente tabella:

Descrizione	Valore al 31.12.2023	Valore al 31.12.2022	Variazioni
Docenti e ricercatori di ruolo	39.666.297	38.578.979	1.087.318
Ricercatori a tempo determinato	4.802.996	4.169.687	633.309
Competenze fisse	44.469.293	42.748.666	1.720.628
Missioni	1.230.518	823.220	407.298
Supplenze	391.287	460.729	(69.442)
Altre competenze	1.182.539	936.169	246.370
Competenze per supplenze, attività commerciale, indennità di rischio, premialità, altre competenze accessorie	2.804.344	2.220.118	584.226
Comp. Fisse docenti e ricercatori di ruolo	11.448.708	11.137.780	310.927
Comp. Fisse ricercatori a tempo determinato	1.470.152	1.293.415	176.737
Supplenze ed altre competenze	189.695	165.120	24.575
Contributi obbligatori a carico Ente per il personale (esclusa IRAP)	13.108.554	12.596.315	512.239
TOTALE COSTI DOCENTI E RICERCATORI	60.382.192	57.565.099	2.817.092

2. I costi per le collaborazioni scientifiche (collaboratori, assegnisti, ecc.) passano da euro 4.686.550 ad euro 5.358.660, con un aumento di euro 672.110, soprattutto con riferimento alla componente Assegni di ricerca.

3. I costi per il personale dirigente e tecnico amministrativo, pari ad euro 22.091.358 sono in incremento rispetto al 2022 (+ euro 709.988). La variazione è riferita sia alle competenze fisse che alle componenti accessorie.

Descrizione	Valore al 31.12.2023	Valore al 31.12.2022	Variazioni
Competenze fisse	14.092.778	13.732.418	360.360
Competenze per attività commerciale, indennità di rischio, premialità, buoni-pasto, altre competenze accessorie	3.146.409	2.951.732	194.677
Indennità TFR	972.703	912.254	60.449



Oneri previdenza integrativa e Contributi obbligatori a carico Ente per il personale (esclusa IRAP)	3.879.468	3.784.966	94.502
Costi del personale dirigente e tecnico-amministrativo	22.091.358	21.381.370	709.988

COSTI DELLA GESTIONE CORRENTE

1. i costi per il sostegno agli studenti sono in aumento rispetto al 2023 (+ euro 971.985). Il differenziale è principalmente attribuibile alle borse di specializzazione medica, alle borse di dottorato, alle borse di mobilità internazionale, a tirocini e missioni degli studenti post laurea. Si tratta di poste tendenzialmente coperte da fondi esterni finalizzati;
2. i costi per acquisto di servizi e collaborazioni tecnico-gestionali ammontano ad euro 18.499.891, con un importante decremento, rispetto al 2022 di euro 1.522.512.

Descrizione	Valore al 31.12.2023	Valore al 31.12.2022	Variazioni
Manutenzione e gestione strutture	7.234.456	7.338.055	(103.599)
Utenze e canoni	2.628.299	4.297.484	(1.669.185)
Acquisto di servizi	8.331.337	8.002.167	329.170
Consulenze tecniche, amministrative e legali	305.800	384.697	(78.898)
TOTALE	18.499.891	20.022.403	(1.522.512)

Questa sezione del Conto economico ha registrato una riduzione significativa dei costi rispetto il 2022 per effetto del decremento dei costi di approvvigionamento delle materie prime energetiche che ha interessato tutto il 2023 riportando i valori in linea a quelli del 2021.

Inoltre, nell'ambito del partenariato con Engie, nel corso del 2023 sono stati ultimati diversi interventi di efficientamento energetico (es. relamping, installazione di impianti fotovoltaici) che hanno consentito una prima riduzione dei consumi di energia elettrica già a partire dal 2023 e che produrranno i maggiori benefici a partire dal bilancio 2024, con la messa in funzione dei pannelli fotovoltaici installati su diversi edifici universitari.

AMMORTAMENTI E ACCANTONAMENTI

Il valore 2023 di questa sezione è in aumento di euro 583.484: la variazione è il risultato del saldo algebrico tra ammortamenti complessivamente in calo (- euro 248.723) e svalutazioni crediti in crescita (+ euro 832.207).

ACCANTONAMENTI PER RISCHI E ONERI

La sezione presenta un saldo in incremento di euro 408.381, riconducibile ai maggiori accantonamenti a fondo rinnovi contrattuali per il periodo 2022-2024.



ONERI DIVERSI DI GESTIONE

La sezione presenta un saldo lievemente in calo rispetto al 2022 (-106.675).

GESTIONE STRAORDINARIA

La gestione straordinaria impatta positivamente sul risultato di gestione per euro 189.820, in calo di euro 265.002 rispetto al 2022.

2.2.2. Stato patrimoniale

Nello Stato patrimoniale 2023, le immobilizzazioni subiscono le movimentazioni che si rappresentano di seguito:

Descrizione	Valore Storico	Quote già ammortizz.	Valore netto al 31.12.2022	Incrementi esercizio	Decr.ti eserc.	Giroconto	Ammort.t o esercizio	Valore netto al 31.12.2023
1) Costi di impianto, di ampliamento e di sviluppo	0	0	0	0	0	0	0	0
2) Diritti di brevetto e diritti di utilizzaz. opere di ingegno	1.682.918	1.571.567	111.351	66.735	0	0	83.044	95.042
3) Concessioni, licenze, marchi, e diritti simili	1.376.319	1.363.099	13.220	79.064	0	0	26.903	65.381
4) Immobilizzazioni in corso e acconti immateriali	0	0	0	0	0	0	0	0
5) Altre immobilizzazioni imm.	11.346.629	4.324.791	7.021.838	0	0	0	330.254	6.691.584
I - IMMOBILIZZAZ. IMMATERIALI	14.405.866	7.259.457	7.146.409	145.799	0	0	440.201	6.852.007
1) Terreni e fabbricati	175.071.512	101.864.986	73.206.526	306	0	17.211.663	5.336.099	85.082.396
2) Impianti e attrezzature	33.059.311	28.695.197	4.364.114	1.405.088	14.180	0	1.333.990	4.421.032
3) Attrezzature scientifiche	41.775.336	37.921.859	3.853.477	3.762.596	2.782	0	2.801.399	4.811.892
4) Patrimonio librario, opere d'arte, d'antiquariato e museali	681.831	0	681.831	200	0	0	0	682.031
5) Mobili e arredi	5.562.083	4.054.620	1.507.463	336.516	0	0	314.673	1.529.307
6) Immobilizz in corso e acconti	17.051.857	0	17.051.857	7.976.922	0	17.211.663	0	7.817.116
7) Altre immobilizzaz. materiali	974.382	893.270	81.112	26.710	0	0	23.339	84.483
II- IMMOBILIZZAZ. MATERIALI	274.176.312	173.429.932	100.746.380	13.508.339	16.962	0	9.809.500	104.428.257
III - IMMOBILIZZAZ. FINANZ.	1.577.676	0	1.577.676	133.777	0	0	0	1.711.453
TOTALE	290.159.854	180.689.389	109.470.465	13.787.915	16.962	0	10.249.702	112.991.717



Il totale dei crediti è pari a euro 164.157.065, valore al netto del Fondo svalutazione crediti, che accoglie gli importi prudenzialmente accantonati a copertura di possibili perdite derivanti da stati di insolvenza.

Il totale dei crediti netti iscritti a bilancio risulta essere pertanto il seguente:

Descrizione	Valore al 31.12.2023	Valore al 31.12.2022	Variazioni
1) verso MIUR e altre Amministrazioni centrali	65.342.365	48.506.041	16.836.324
2) verso Regioni e Province Autonome	48.283.125	46.414.432	1.868.693
3) verso altre Amministrazioni locali	239.347	264.735	(25.388)
4) verso l'Unione Europea e Resto del Mondo	11.214.963	2.138.945	9.076.018
5) verso Università	3.872.469	4.004.408	(131.939)
6) verso studenti per tasse e contributi	13.079.182	12.236.468	842.714
7) verso società ed enti controllati	8.496	5.786	2.710
8) verso altri (pubblici)	14.708.064	10.495.767	4.212.297
9) verso altri (privati)	7.409.054	8.640.072	(1.231.018)
TOTALE	164.157.065	132.706.654	31.450.411

Si rimanda alla nota integrativa per il dettaglio sulla composizione delle singole linee di credito.

Sul fronte del **passivo patrimoniale**, il valore totale dei debiti, pari a euro 61.848.023, è in incremento rispetto all'esercizio precedente (pari a euro 52.430.871). La variazione è riferita principalmente alle voci di debiti "verso l'Unione Europea e Resto del Mondo" (comprendono debiti per il progetto Horizon Europe WILDCARD del Dipartimento di Scienze Agrarie e Ambientali con trasferimenti a partner esteri per euro 7.328.245) e "verso fornitori" (comprendono le fatture da ricevere per gli interventi di efficientamento energetico svolti nell'ambito del PPP).

I fondi rischi ed oneri del passivo dello Stato Patrimoniale pari ad euro 5.266.160 si incrementano di euro 617.428. Nella nota integrativa tutti i fondi vengono dettagliati per natura e ammontare, con separata indicazione degli utilizzi e dei rilasci e, come differenza, del valore esposto in bilancio. Si ritiene che gli accantonamenti siano rispettosi dei principi contabili e delle indicazioni del MUR.¹

Il totale del **Patrimonio netto** al 31 dicembre 2023 è pari a euro 86.351.328, di cui euro 63.887.000 vincolati ed euro 21.186.747 non vincolati. L'assetto del patrimonio netto al 31.12.2023 è dettagliato nella nota integrativa, pag. 78 e seguenti.

Descrizione	Valore al 31.12.2023	Valore al 31.12.2022	Variazioni
I - Fondo di dotazione dell'Ateneo	1.277.581	1.277.581	0

¹ Nota tecnica n. 6 della Commissione COEP - Accantonamenti a Fondi per rischi - Luglio 2020.



I - Fondo di dotazione dell'Ateneo	1.277.581	1.277.581	0
1) Fondi vincolati destinati da terzi	5.221.454	5.221.454	0
2) Fondi vincolati per decisione degli organi istituzionali	32.024.470	34.019.584	(1.995.114)
3) Riserve vincolate (per progetti specifici, obblighi di legge, o altro)	26.641.076	25.647.134	993.942
II - Patrimonio vincolato	63.887.000	64.888.172	(1.001.172)
1) Risultato gestionale esercizio	7.117.905	1.162.505	5.955.401
2) Risultati gestionali relativi ad esercizi precedenti	14.068.842	11.905.165	2.163.677
3) Riserve statutarie	0	0	0
III - Patrimonio non vincolato	21.186.747	13.067.670	8.119.077
TOTALE PATRIMONIO NETTO	86.351.328	79.233.423	7.117.905

In seguito alla destinazione dell'utile 2023, la configurazione del patrimonio netto diventerà la seguente:

Descrizione	Valore pre destinazione utile	Destinazione utile 2023	Valore post destinazione utile
I - Fondo di dotazione dell'Ateneo	1.277.581	0	1.277.581
I - Fondo di dotazione dell'Ateneo	1.277.581	0	1.277.581
1) Fondi vincolati destinati da terzi	5.221.454	0	5.221.454
2) Fondi vincolati per decisione degli organi istituzionali	32.024.470	(1.231.065)	30.793.405
3) Riserve vincolate (per progetti specifici, obblighi di legge, o altro)	26.641.076	2.979.702	29.620.778
II - Patrimonio vincolato	63.887.000	1.748.638	65.635.637
1) Risultato gestionale esercizio	7.117.905	(7.117.905)	0
2) Risultati gestionali relativi ad esercizi precedenti	14.068.842	5.369.268	19.438.110
3) Riserve statutarie	0	0	0
III - Patrimonio non vincolato	21.186.747	(1.748.638)	19.438.110
TOTALE PATRIMONIO NETTO	86.351.328	0	86.351.328

3. Verifiche e controlli

3.1. - Verifica della condizione economico, finanziaria e patrimoniale dell'Università (art. 3 del d.lgs. n. 199 del 2011)

L'art. 3 del d.lgs. n. 199 del 2011 stabilisce che sia il Collegio dei revisori dei conti a svolgere annualmente una verifica, in occasione della relazione al bilancio, di alcuni parametri di equilibrio economico finanziario. I parametri ad oggi applicabili al bilancio delle università sono quelli definiti dal d. lgs. n. 49 del 2012 e, in particolare:



- l'indicatore di spese di personale (art. 5, D.Lgs. 49/2012);
- l'indicatore di indebitamento (art. 6, D.Lgs. 49/2012);
- l'indicatore di Sostenibilità Economico-Finanziaria (ISEF – art. 7, D.Lgs. 49/2012).

Tali indicatori, riportati nelle pagg. 140-141 della nota integrativa, sono stati verificati nelle modalità di calcolo e nell'ammontare. I rispettivi valori rientrano nei limiti imposti dalla normativa.

3.2 - Rispetto limite contratti flessibili (ex art. 9, comma 28, L. 122/2010 e art. 1, co. 188 L. 266/05)

Il Collegio ha verificato il rispetto del limite del 50 per cento della spesa sostenuta per il personale a tempo determinato o con convenzioni ovvero con contratti di collaborazione coordinata e continuativa.

3.3 - Osservanza delle disposizioni in materia di contenimento della spesa pubblica

Il Collegio evidenzia che l'Amministrazione ha uniformato la gestione al rispetto delle disposizioni in materia di contenimento della spesa pubblica previste dalla vigente normativa, provvedendo al versamento al bilancio dello Stato delle relative economie, come risulta dai documenti contabili agli atti dell'amministrazione. La somma derivante dalle riduzioni di spesa ex D.L. 112/2008 e D.L. 78/2010, iscritta tra gli Oneri diversi di gestione nella voce "Versamenti Obbligatori al bilancio dello Stato", pari ad euro 164.716,50, è stata versata al bilancio dello Stato con gli ordinativi di seguito riportati:

Numero ordinativo	Data ordinativo	Descrizione ordinativo	Ammontare	Data pagamento
8829	23/06/2023	Somme da versare ai sensi dell'art. 1 comma 594, della Legge di Bilancio n. 160/2019 Allegato A	69.378,50	27/06/2023
15642	24/10/2023	Somme da versare ai sensi dell'art. 1 comma 594, della Legge di Bilancio n. 160/2019 Allegato 2 - Art. 67 comma 6 contrattazione integrativa	95.338,00	30/10/2023
TOTALE			164.716,50	

Tali versamenti corrispondono alle riduzioni di spesa effettuate sugli stanziamenti del budget 2023 utilizzando la scheda riepilogativa allegata alla circolare del MEF - RGS n. 15 del 7 aprile 2023, che si riporta di seguito:

PRIMA SEZIONE			
Versamenti al capitolo 3422- capo X- bilancio dello Stato ai sensi dell'art. 1 comma 594, della Legge di Bilancio n. 160/2019 Allegato A D.L. n. 112/2008 conv. L. n. 133/2008			
Disposizioni di contenimento	Importo dovuto nel 2018	maggiorazione del 10%	versamento
Art. 61 comma 1 (spese per organi collegiali e altri organismi)			
Art. 61 comma 2 (spese per studi e consulenze)			



Art. 61 comma 5 (spese per relazioni pubbliche e convegni)

Art. 61 comma 6 (spese per sponsorizzazioni)

Art. 61 comma 7 (misure per le società in elenco ISTAT)

	Totale	0	0	0
D.L. n. 78/2010 conv. L. n. 122/2010				

Disposizioni di contenimento

Art. 6 comma 3 come modificato dall'art. 10, c.5, del D.L. n. 210/2015, (indennità, compensi, gettoni, retribuzioni corrisposte a consigli di amministrazione e organi collegiali comunque denominati ed ai titolari di incarichi di qualsiasi tipo 10% su importi risultanti alla data 30 aprile 2010) NB: per le Autorità portuali tenere conto anche della previsione di cui all'art. 5, c.14, del D.L. n. 95/2012

Importo dovuto nel 2018	maggiorazione del 10%	importo da versare
29.035,00	2.903,50	31.938,50

Art. 6 comma 7 (Incarichi di consulenza)

Art. 6 comma 8 (Spese per relazioni pubbliche, convegni, mostre, pubblicità e di rappresentanza)

28.400,00	2.840,00	31.240,00
-----------	----------	-----------

Art. 6 comma 9 (Spese per sponsorizzazioni)

Art. 6 comma 12 (Spese per missioni)

Art. 6 comma 13 (Spese per la formazione)

Totale	57.435,00	5.743,50	63.178,50
L. n. 244/2007 modificata. L. n. 122/2010			

Disposizione di contenimento

Art. 2 commi 618* e 623 L. n. 244/2007 - *come modificato dall'art. 8, c.1, della L.n. 122/2010 - (Spese di manutenzione ordinaria e straordinaria degli immobili utilizzati: 2% del valore immobile utilizzato - Nel caso di esecuzione di interventi di sola manutenzione ordinaria degli immobili utilizzati: 1% del valore dell'immobile utilizzato)

Importo dovuto nel 2018	maggiorazione del 10%	importo da versare
0	0	0

D.L. n. 95/2012, conv. L. n. 135/2012

Disposizione di contenimento

Art. 8 comma 3 (spese per consumi intermedi)

L. n. 147/2013 (L. stabilità 2014)

Importo dovuto nel 2018	maggiorazione del 10%	importo da versare
0	0	0

Disposizioni di contenimento

Art. 1 comma 321 (la disposizione prevede che l'Autorità garante della concorrenza e del mercato nonché le Autorità di regolazione dei servizi di pubblica utilità assicurino il rispetto dei vincoli di finanza pubblica individuando misure di contenimento della spesa, anche alternative rispetto alle vigenti disposizioni in materia di finanza pubblica ad esse applicabili, che garantiscano il versamento al bilancio dello Stato di un risparmio di spesa complessivo annuo maggiorato del 10 per cento rispetto agli obiettivi di risparmio stabiliti a legislazione vigente e senza corrispondenti incrementi delle entrate dovute ai contributi del settore di regolazione.)

Importo dovuto nel 2018	maggiorazione del 10%	importo da versare
	0	0

D.L. n. 66/2014 conv. L. n. 89/2014

Disposizione di contenimento

Art. 50 comma 3 (somme rinvenienti da ulteriori riduzioni di spesa - 5% spesa sostenuta anno 2010 - per acquisti di beni e servizi per consumi intermedi)

Importo dovuto nel 2018	maggiorazione del 10%	importo da versare
	0	0

Importo totale da versare al capitolo 3422- capo X- bilancio dello Stato entro il 30 giugno 63.178,50

SECONDA SEZIONE

Versamenti dovuti in base alle seguenti disposizioni ancora applicabili:

Applicazione D.L. n. 112/2008 conv. L. n. 133/2008

Disposizioni di contenimento

Art. 61 comma 9 (compenso per l'attività di componente o di segretario del collegio arbitrale) Versamento al capitolo 3490 capo X- bilancio dello Stato

versamento

Art. 67 comma 6 (somme provenienti dalle riduzioni di spesa contrattazione integrativa e di controllo dei contratti nazionali ed integrativi) Versamento al capitolo 3348- capo X- bilancio dello Stato entro il 31 ottobre

95.338

Applicazione D.L. n. 78/2010 conv. L. n. 122/2010

Disposizioni di contenimento

versamento



Art. 6 comma 1 (Spese per organismi collegiali e altri organismi) Versamento al capitolo 3422- capo X- bilancio dello Stato entro il 30 giugno	
Art. 6 comma 14 (Spese per acquisto, manutenzione, noleggio e esercizio di autovetture, nonché per acquisto di buoni taxi) Versamento al capitolo 3422- capo X- bilancio dello Stato entro il 30 giugno	6.200
Applicazione D.L. n. 98/2011, conv. L. n. 111/2011	
Disposizione di contenimento	versamento
Articolo 16 comma 5 (somme derivanti dalle economie realizzate per effetto di piani triennali di razionalizzazione e riqualificazione della spesa, di riordino e ristrutturazione amministrativa, di semplificazione e digitalizzazione, di riduzione dei costi della politica e di funzionamento, ivi compresi gli appalti di servizio, gli affidamenti alle partecipate e il ricorso alle consulenze attraverso persone giuridiche) Versamento al capitolo 3539- capo X- bilancio dello Stato	
Applicazione D.L. n. 201/2011, conv. L. n. 214/2011	
Disposizione di contenimento	versamento
Art. 23-ter comma 4 (somme rivenienti dall'applicazione misure in materia di trattamenti economici) Versamento al capitolo 3512- capo X- bilancio dello Stato	
TOTALE VERSAMENTI	164.716,50

Con riferimento alle norme di contenimento della spesa di cui all'art. 1 commi 590 e seguenti della L. 160/19, si fa presente che il limite di spesa "ordinario" risulta pari a euro 11.850.427. Tenuto tuttavia conto degli esoneri straordinari legato ai costi per consumi energetici (circolare RGS n. 42/2022) che consentono di escludere dal limite di spesa 2023 gli oneri sostenuti per i consumi energetici (energia elettrica, riscaldamento, carburanti, combustibili), il limite per l'anno 2023 (come per il 2022 e come già confermato anche per il 2024) diventa pari a euro 8.641.119.

Il totale dei costi soggetti a limite per il 2023 è pari ad euro 9.463.581 euro, con un conseguente sfioramento di euro 822.462.

Come tuttavia previsto dalla norma e precisato dalle Circolari MEF in materia, il superamento del limite è consentito nei limiti dei maggiori ricavi senza vincolo di destinazione conseguiti nel bilancio 2022 rispetto ai valori del 2018, riepilogati nella seguente tabella.

RICAVI NON FINALIZZATI	ANNO 2018	ANNO 2022
FFO base + premiale + perequativo (al netto piani straordinari consolidati) + quota ricerca di base	68.423.083	68.058.280
FFO no tax area	998.747	1.570.881
FFO classi docenti	-	1.978.622
Tasse per corsi di laurea e laurea specialistica	20.220.181	18.973.561
Indennità per test di ammissione, esami di stato e altre indennità	627.848	794.817
TOTALE	90.269.859	91.376.161
	VAR 2018-2022	1.106.302

I maggiori ricavi conseguiti nel 2022 rispetto al 2018 (+ euro 1.106.302) consentono di compensare lo sfioramento del limite (+ euro 822.462) e pertanto di rispettare il dettato normativo.



3.4 - Attestazione di corrispondenza del bilancio alle risultanze contabili (ex art. 56, comma 2, Reg. di Amm.ne, finanza e contabilità)

Dalle verifiche effettuate è sempre emersa una sostanziale corrispondenza tra le risultanze patrimoniali e la situazione contabile e non sono state riscontrate violazioni degli adempimenti civilistici, fiscali e previdenziali.

4. Giudizio sul bilancio

Nella seguente tabella si riepilogano gli aspetti di valutazione relativi alla riferita attività di vigilanza svolta nel 2023 e il relativo giudizio del Collegio dei Revisori dei Conti:

Profili di valutazione	Giudizio
Osservanza della legge e dei regolamenti interni	Positivo
Rispetto dei principi di corretta amministrazione	Positivo
Adeguatezza e funzionamento dell'assetto organizzativo	Positivo
Adeguatezza e funzionamento dell'assetto amministrativo – contabile	Positivo
Corrispondenza del bilancio alle risultanze contabili	Positivo

All'esito della complessiva attività di controllo, il giudizio sulla regolarità amministrativo-contabile è positivo.

4.1. - Parere in ordine all'approvazione del Bilancio Unico 2023

Il Collegio, in relazione all'assunzione di nuovi e permanenti impegni di spesa anche nel corso del 2023, raccomanda al CdA di proseguire nel monitoraggio costante delle dinamiche dei costi in rapporto alle prospettive di entrata, prendendo atto delle dinamiche dei proventi propri, della distribuzione dei contributi statali, della progettualità e delle ragionevoli prospettive di domanda formativa.

Tanto premesso, il Collegio esprime parere favorevole all'approvazione del Bilancio Unico di Ateneo per il 2023.

Udine, 22/04/2024

Il Collegio dei Revisori dei Conti

Dott. Fulvio Rocco

Presidente

Dott.ssa Maria Brogna

Componente in rappresentanza del MEF

Dott. Paolo Lo Surdo

Componente in rappresentanza del MUR