

## Scheda Unica Annuale - Soddisfazione per il corso di studio concluso e condizione occupazionale dei laureati

### Opzioni:

I dati **non includono** i laureati di corsi equivalenti dell'ordinamento D.M. n. 509/1999.

I dati sono confrontati con il totale della **classe di laurea del complesso degli atenei**.

### Soddisfazione per il corso di studio concluso

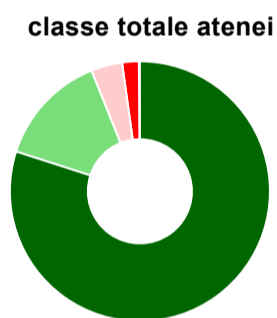
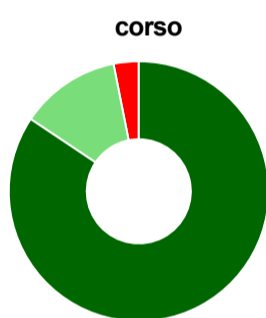
dati aggiornati ad aprile 2021

Ateneo: **Università degli Studi di UDINE - laurea magistrale biennale**  
 Classe: **scienze e tecnologie agrarie (LM-69)**  
 Corso: **viticultura, enologia e mercati vitivinicoli (LM-69)**

Laureati nell'anno solare 2020 (*valori assoluti*)  
 Laureati: **43**  
 Intervistati: **40**  
 Collettivo esaminato<sup>(a)</sup>: **35** [scheda di dettaglio](#)

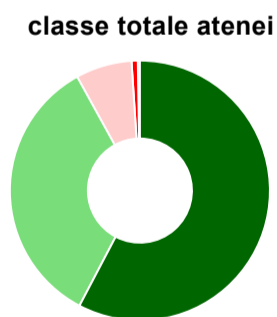
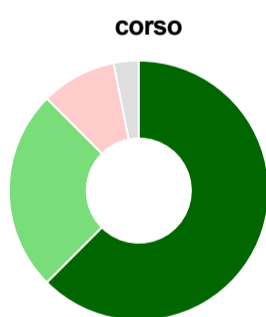
(a) Per una migliore confrontabilità della documentazione, si riportano i dati relativi ai **solli laureati che si sono iscritti al corso di laurea in anni recenti**, cioè a partire dal 2017: 35 di cui 32 intervistati.

#### Hanno frequentato regolarmente



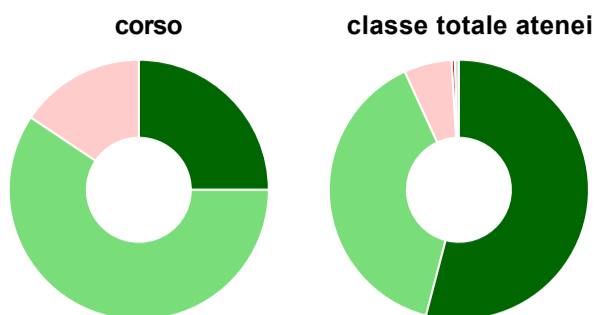
	corso	classe totale atenei
più del 75% degli insegnamenti previsti	84,4%	79,9%
tra il 50% e il 75%	12,5%	14,0%
tra il 25% e il 50%	-	3,9%
meno del 25%	3,1%	2,1%
non rispondono	-	0,1%
<b>Totale</b>	<b>100%</b>	<b>100%</b>

#### Hanno ritenuto il carico di studio degli insegnamenti adeguato alla durata del corso di studio



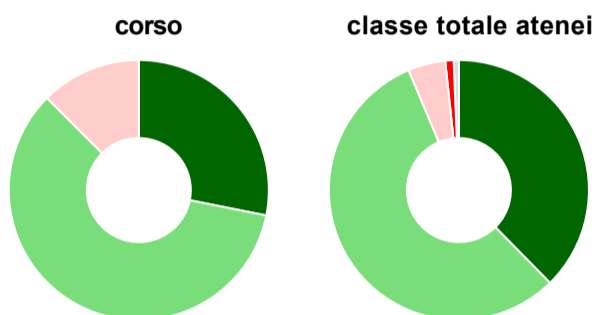
	corso	classe totale atenei
decisamente sì	62,5%	57,7%
più sì che no	25,0%	34,3%
più no che sì	9,4%	7,0%
decisamente no	-	0,8%
non rispondono	3,1%	0,3%
<b>Totale</b>	<b>100%</b>	<b>100%</b>

### Hanno ritenuto l'organizzazione degli esami (appelli, orari, informazioni, prenotazioni, ...) soddisfacente



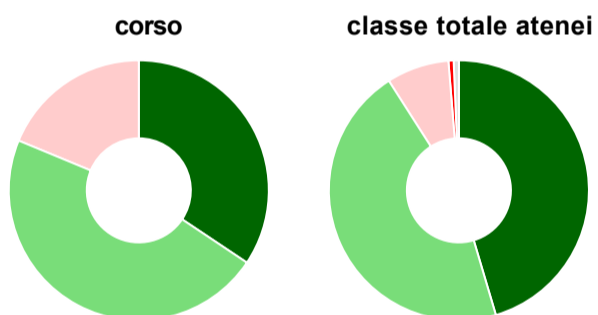
	corso	classe totale atenei
sempre o quasi sempre	25,0%	54,1%
per più della metà degli esami	59,4%	39,1%
per meno della metà degli esami	15,6%	6,0%
mai o quasi mai	-	0,4%
non rispondono	-	0,5%
<b>Totale</b>	<b>100%</b>	<b>100%</b>

### Sono soddisfatti dei rapporti con i docenti in generale



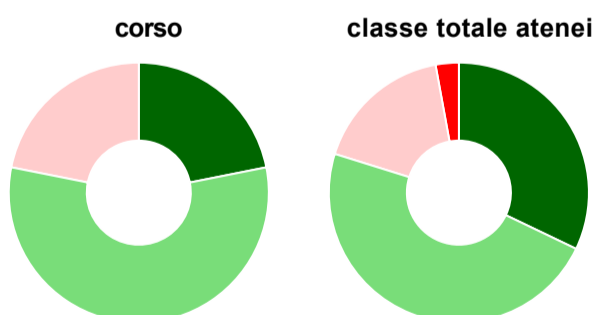
	corso	classe totale atenei
decisamente sì	28,1%	37,6%
più sì che no	59,4%	56,0%
più no che sì	12,5%	4,7%
decisamente no	-	1,0%
non rispondono	-	0,6%
<b>Totale</b>	<b>100%</b>	<b>100%</b>

### Sono complessivamente soddisfatti del corso di laurea




	corso	classe totale atenei
decisamente sì	34,4%	45,4%
più sì che no	46,9%	45,5%
più no che sì	18,8%	7,8%
decisamente no	-	0,6%
non rispondono	-	0,6%
<b>Totale</b>	<b>100%</b>	<b>100%</b>

### Valutazione delle aule



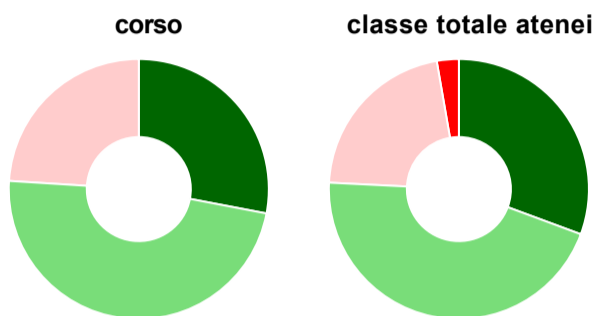
	corso	classe totale atenei
<b>Hanno utilizzato le aule:</b>	<b>100,0%</b>	<b>98,7%</b>
<b>Valutazione (per 100 fruitori):</b>		
sempre o quasi sempre adeguate	21,9%	32,1%
spesso adeguate	56,3%	47,7%
raramente adeguate	21,9%	17,3%
mai adeguate	-	2,9%
<b>Totale</b>	<b>100%</b>	<b>100%</b>

### Valutazione delle postazioni informatiche



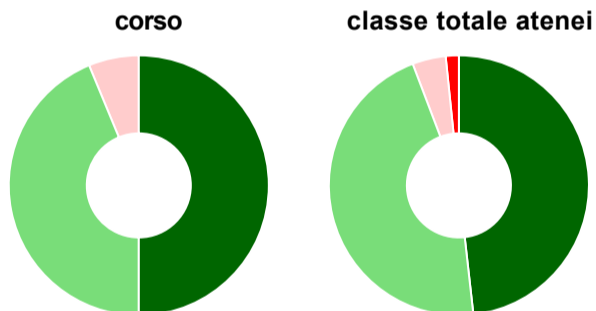
	corso	classe totale atenei
<b>Hanno utilizzato le postazioni informatiche:</b>	<b>40,6%</b>	<b>81,8%</b>
<b>Valutazione (per 100 fruitori):</b>		
in numero adeguato	53,8%	49,5%
in numero inadeguato	46,2%	50,5%
<b>Totale</b>	<b>100%</b>	<b>100%</b>

### Valutazione delle attrezzature per le altre attività didattiche (laboratori, attività pratiche, ...)



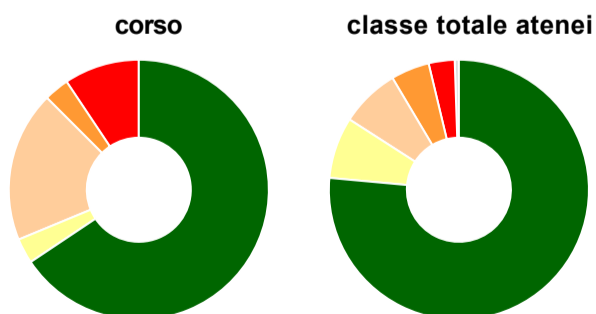
	corso	classe totale atenei
<b>Hanno utilizzato le attrezzature per le altre attività didattiche (laboratori, attività pratiche, ...):</b>	<b>78,1%</b>	<b>94,6%</b>
<b>Valutazione (per 100 fruitori):</b>		
sempre o quasi sempre adeguate	28,0%	30,6%
spesso adeguate	48,0%	45,1%
raramente adeguate	24,0%	21,5%
mai adeguate	-	2,7%
<b>Totale</b>	<b>100%</b>	<b>100%</b>

### Valutazione dei servizi di biblioteca (prestito/consultazione, orari di apertura, ...)



	corso	classe totale atenei
<b>Hanno utilizzato i servizi di biblioteca (prestito/consultazione, orari di apertura, ...):</b>	<b>50,0%</b>	<b>87,2%</b>
<b>Valutazione (per 100 fruitori):</b>		
decisamente positiva	50,0%	48,2%
abbastanza positiva	43,8%	46,0%
abbastanza negativa	6,3%	4,2%
decisamente negativa	-	1,6%
<b>Totale</b>	<b>100%</b>	<b>100%</b>

### Si iscriverebbero di nuovo all'università?



	corso	classe totale atenei
sì, allo stesso corso dell'Ateneo	65,6%	76,5%
sì, ma ad un altro corso dell'Ateneo	3,1%	7,6%
sì, allo stesso corso, ma in un altro Ateneo	18,8%	7,4%
sì, ma ad un altro corso e in un altro Ateneo	3,1%	4,8%
non si iscriverebbero più all'università	9,4%	3,2%
non rispondono	-	0,5%
<b>Totale</b>	<b>100%</b>	<b>100%</b>

# Condizione occupazionale

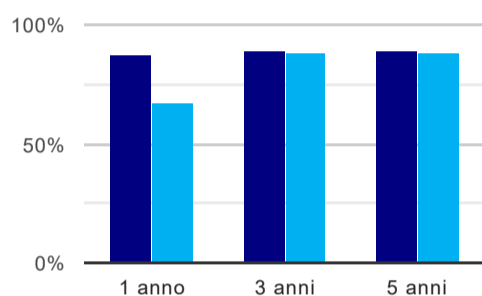
Anno di indagine: **2020**  
dati aggiornati ad aprile 2021

Ateneo: **Università degli Studi di UDINE - laurea magistrale biennale**  
Classe: **scienze e tecnologie agrarie (LM-69)**  
Corso: **viticoltura, enologia e mercati vitivinicoli (LM-69)**

(valori assoluti)	Laureati	Intervistati	Collettivo esaminato <sup>(b)</sup>	
Laureati del 2019 a 1 anno:	32	21	15	<a href="#">scheda di dettaglio</a>
Laureati del 2017 a 3 anni:	23	14	9	<a href="#">scheda di dettaglio</a>
Laureati del 2015 a 5 anni:	22	16	9	<a href="#">scheda di dettaglio</a>

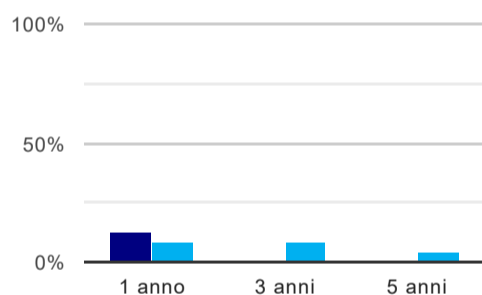
(b) Per una migliore confrontabilità della documentazione, si riportano i dati relativi ai **solli laureati che non lavoravano al momento della laurea**.

## Tasso di occupazione<sup>(1)</sup>



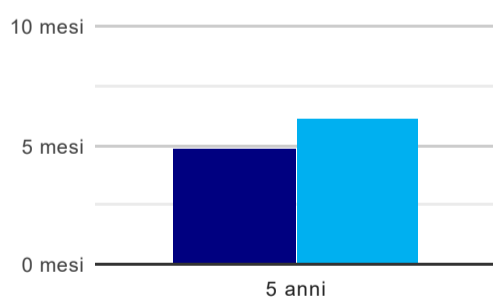
	1 anno	3 anni	5 anni
corso	86,7%	88,9%	88,9%
classe totale atenei	67,3%	88,5%	88,3%

## Laureati che non lavorano, non cercano lavoro, ma sono impegnati in un corso universitario o in un tirocinio/praticantato<sup>(2)</sup>



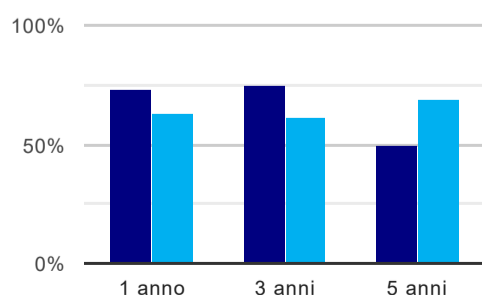
	1 anno	3 anni	5 anni
corso	13,3%	-	-
classe totale atenei	7,7%	8,3%	4,1%

## Tempi di ingresso nel mercato del lavoro, dall'inizio della ricerca al reperimento del primo lavoro (medie, in mesi)



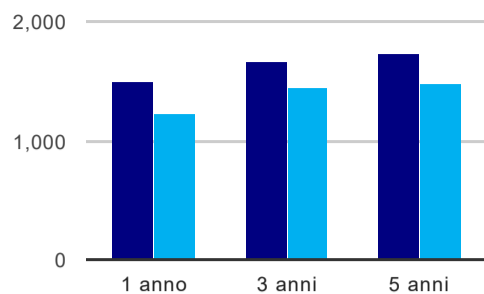
	1 anno	3 anni	5 anni
corso			4,9 mesi
classe totale atenei			6,1 mesi

## Occupati che, nel lavoro, utilizzano in misura elevata le competenze acquisite con la laurea



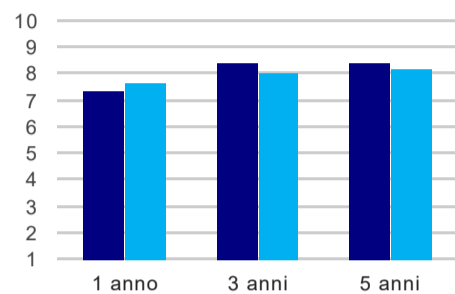
	1 anno	3 anni	5 anni
corso	72,7%	75,0%	50,0%
classe totale atenei	62,6%	61,1%	68,8%

### Retribuzione mensile netta (medie, in euro)



	1 anno	3 anni	5 anni
corso	1.489	1.661	1.735
classe totale atenei	1.222	1.437	1.473

### Soddisfazione per il lavoro svolto (medie, scala 1-10)



	1 anno	3 anni	5 anni
corso	7,4	8,4	8,4
classe totale atenei	7,6	8,0	8,1

(1) sono considerati occupati tutti coloro che dichiarano di svolgere una qualsiasi attività, anche di formazione o non in regola, purché retribuita.

(2) sono compresi quanti risultano impegnati in dottorati di ricerca, scuole di specializzazione, master universitari e, per i laureati di primo livello, altri corsi di laurea (di qualunque tipo, compresi i corsi attivati presso una delle Istituzioni di Alta Formazione Artistica e Musicale).