



**UNIVERSITÀ
DEGLI STUDI
DI UDINE**



**PRESIDIO
DELLA
QUALITÀ**

Codice documento:
MOD_QUEST VAL DID rslt_00

Risultati questionario opinione studenti

- a.a. 2014/15 -

Corso di laurea triennale in Matematica

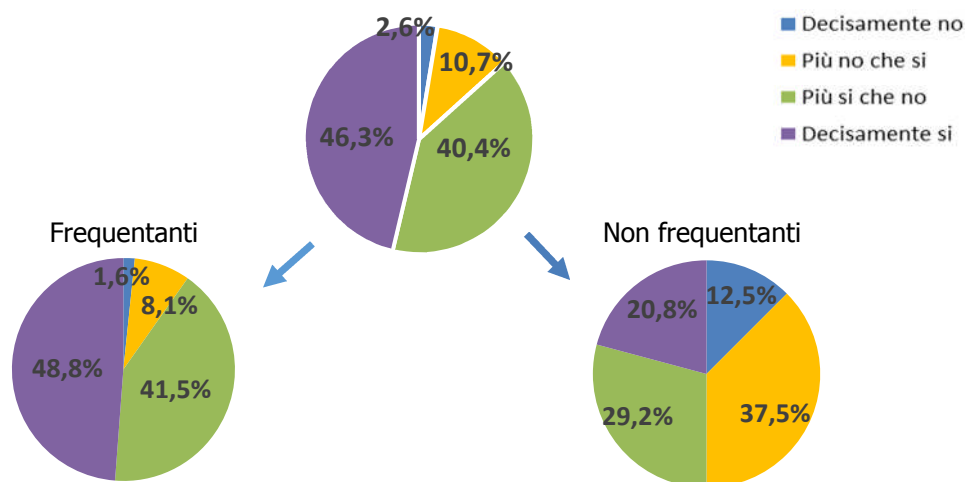
767 - MATEMATICA

N. complessivo di questionari compilati: 270

La soddisfazione dell'insegnamento è stata rilevata con la seguente domanda:

"Nel complesso, è soddisfatto dell'insegnamento?"

	Studenti frequentanti		Studenti non frequentanti		Totale	
	N. risposte	% col.	N. risposte	% col.	N. risposte	% col.
Decisamente no	4	1,6%	3	12,5%	7	2,6%
Più no che si	20	8,1%	9	37,5%	29	10,7%
Più si che no	102	41,5%	7	29,2%	109	40,4%
Decisamente si	120	48,8%	5	20,8%	125	46,3%
Totale	246	100,0%	24	100,0%	270	100,0%



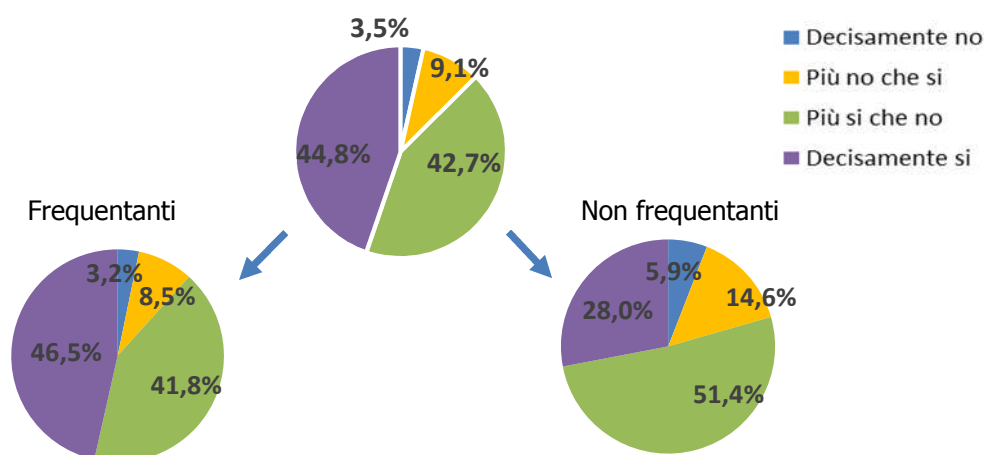
ATENE0

N. complessivo di questionari compilati: 64.298

La soddisfazione dell'insegnamento è stata rilevata con la seguente domanda:

"Nel complesso, è soddisfatto dell'insegnamento?"

	Studenti frequentanti		Studenti non frequentanti		Totale	
	N. risposte	% col.	N. risposte	% col.	N. risposte	% col.
Decisamente no	1.887	3,2%	352	5,9%	2.239	3,5%
Più no che si	4.960	8,5%	867	14,6%	5.827	9,1%
Più si che no	24.400	41,8%	3.052	51,4%	27.452	42,7%
Decisamente si	27.117	46,5%	1.663	28,0%	28.780	44,8%
Totale	58.364	100,0%	5.934	100,0%	64.298	100,0%





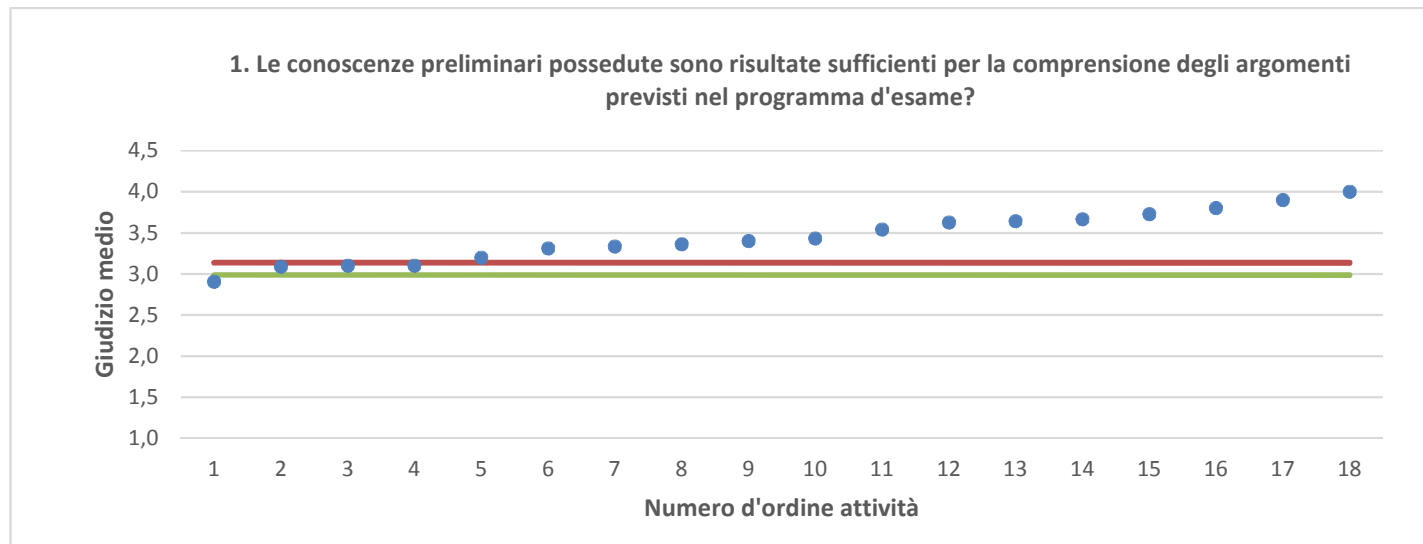
767 - MATEMATICA	Studenti frequentanti									Studenti non frequentanti								
	2012/13			2013/14			2014/15			2012/13			2013/14			2014/15		
	N.	Media	Dev. stand.	N.	Media	Dev. stand.	N.	Media	Dev. stand.	N.	Media	Dev. stand.	N.	Media	Dev. stand.	N.	Media	Dev. stand.
1. Le conoscenze preliminari possedute sono risultate sufficienti per la comprensione degli argomenti previsti nel programma d'esame?	440	3,1	0,848	311	3,2	0,808	241	3,4	0,662	37	3,1	0,848	17	2,9	0,966	27	3,3	0,869
2. Il carico di studio dell'insegnamento è proporzionato ai crediti assegnati?	437	3,3	0,752	311	3,3	0,768	243	3,3	0,790	38	3,1	0,863	17	3,1	0,899	29	3,0	0,944
3. Il materiale didattico (indicato e disponibile) è adeguato per lo studio della materia?	432	3,3	0,866	299	3,2	0,892	226	3,3	0,754	37	3,0	0,882	14	2,6	0,852	29	2,9	1,113
4. Le modalità di esame sono state definite in modo chiaro?	437	3,6	0,720	313	3,5	0,666	243	3,5	0,618	40	3,4	0,672	17	3,0	0,935	25	3,3	0,843
5. Gli orari di svolgimento di lezioni, esercitazioni e altre eventuali attività didattiche sono rispettati?	442	3,8	0,512	318	3,8	0,537	244	3,8	0,453									
6. Il docente stimola/motiva l'interesse verso la disciplina?	441	3,2	0,770	313	3,2	0,799	244	3,3	0,803									
7. Il docente espone gli argomenti in modo chiaro?	437	3,1	0,861	317	3,0	0,795	244	3,3	0,765									
8. Le attività didattiche integrative (esercitazioni, tutorati, laboratori, etc...) sono utili all'apprendimento della materia?	313	3,4	0,709	220	3,4	0,771	183	3,4	0,676									
9. L'insegnamento è stato svolto in maniera coerente con quanto dichiarato sul sito Web del corso di studio?	318	3,6	0,576	212	3,5	0,627	169	3,6	0,519									
10. Il docente è reperibile per chiarimenti e spiegazioni?	355	3,7	0,544	259	3,7	0,545	215	3,7	0,465	30	3,6	0,563	11	3,2	1,168	18	3,2	0,808
11. E' interessato/a agli argomenti trattati nell'insegnamento?	443	3,2	0,785	314	3,3	0,739	244	3,4	0,684	45	2,6	0,984	16	2,8	0,834	28	3,1	0,848
12. Nel complesso, è soddisfatto dell'insegnamento?							246	3,4	0,704							24	2,6	0,974

DIPARTIMENTO DI MATEMATICA E INFORMATICA (DIMI)	Studenti frequentanti									Studenti non frequentanti								
	2012/13			2013/14			2014/15			2012/13			2013/14			2014/15		
	N.	Media	Dev. stand.	N.	Media	Dev. stand.	N.	Media	Dev. stand.	N.	Media	Dev. stand.	N.	Media	Dev. stand.	N.	Media	Dev. stand.
1. Le conoscenze preliminari possedute sono risultate sufficienti per la comprensione degli argomenti previsti nel programma d'esame?	2.610	3,1	0,848	2.444	3,1	0,855	2.608	3,2	0,854	564	2,9	0,867	435	3,0	0,929	366	3,0	0,877
2. Il carico di studio dell'insegnamento è proporzionato ai crediti assegnati?	2.590	3,2	0,809	2.430	3,3	0,796	2.603	3,2	0,817	564	3,0	0,838	424	3,0	0,840	365	3,0	0,811
3. Il materiale didattico (indicato e disponibile) è adeguato per lo studio della materia?	2.594	3,2	0,842	2.421	3,2	0,815	2.580	3,2	0,806	570	3,2	0,868	425	3,0	0,858	364	3,0	0,885
4. Le modalità di esame sono state definite in modo chiaro?	2.624	3,5	0,735	2.468	3,5	0,706	2.628	3,5	0,727	557	3,3	0,823	426	3,4	0,784	353	3,2	0,831
5. Gli orari di svolgimento di lezioni, esercitazioni e altre eventuali attività didattiche sono rispettati?	2.640	3,7	0,561	2.477	3,7	0,527	2.634	3,7	0,556									
6. Il docente stimola/motiva l'interesse verso la disciplina?	2.606	3,2	0,845	2.440	3,2	0,813	2.603	3,2	0,825									
7. Il docente espone gli argomenti in modo chiaro?	2.627	3,2	0,834	2.472	3,2	0,799	2.632	3,2	0,797									
8. Le attività didattiche integrative (esercitazioni, tutorati, laboratori, etc...) sono utili all'apprendimento della materia?	2.129	3,3	0,791	2.068	3,3	0,815	2.138	3,4	0,760									
9. L'insegnamento è stato svolto in maniera coerente con quanto dichiarato sul sito Web del corso di studio?	2.186	3,5	0,606	2.128	3,5	0,634	2.224	3,5	0,647									
10. Il docente è reperibile per chiarimenti e spiegazioni?	1.979	3,7	0,608	1.880	3,6	0,590	2.035	3,6	0,577	366	3,4	0,740	293	3,5	0,665	243	3,4	0,783
11. E' interessato/a agli argomenti trattati nell'insegnamento?	2.637	3,3	0,777	2.481	3,4	0,746	2.633	3,3	0,776	600	3,0	0,861	451	3,2	0,869	382	2,9	0,931
12. Nel complesso, è soddisfatto dell'insegnamento?							2.633	3,3	0,765							332	2,8	0,822

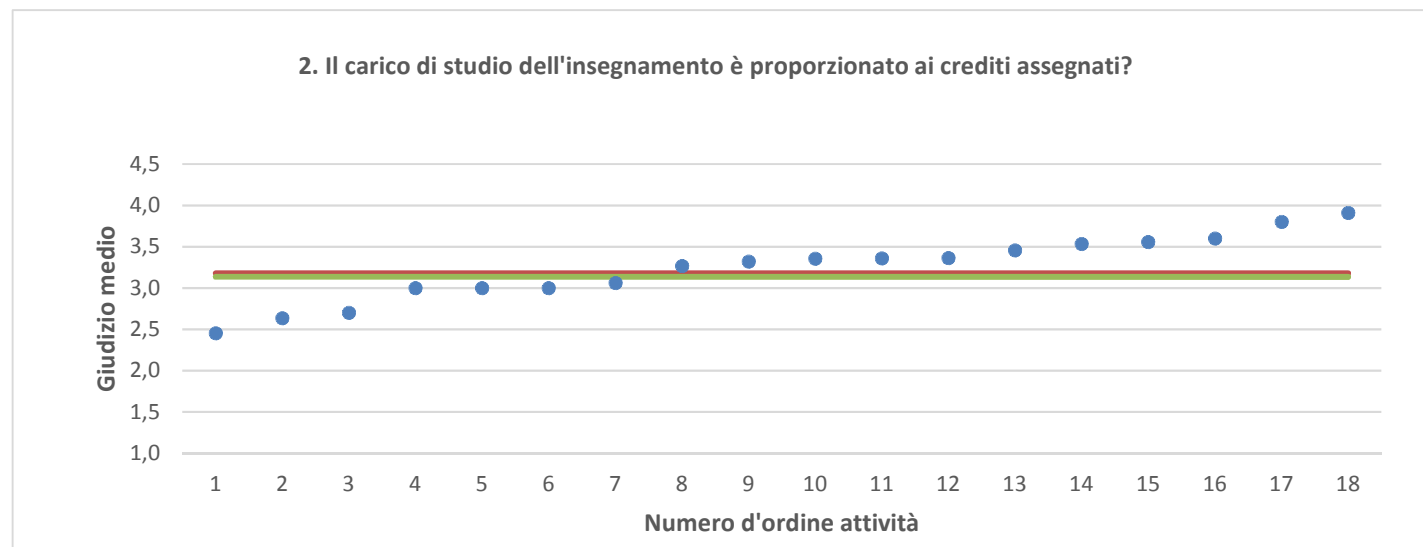
N.B. : Valori medi calcolati assegnando: 1="Decisamente si"; 2="Più si che no"; 3="Più no che si"; 4="Decisamente no".

La deviazione standard è una misura della dispersione attorno alla media dei giudizi espressi dagli studenti.

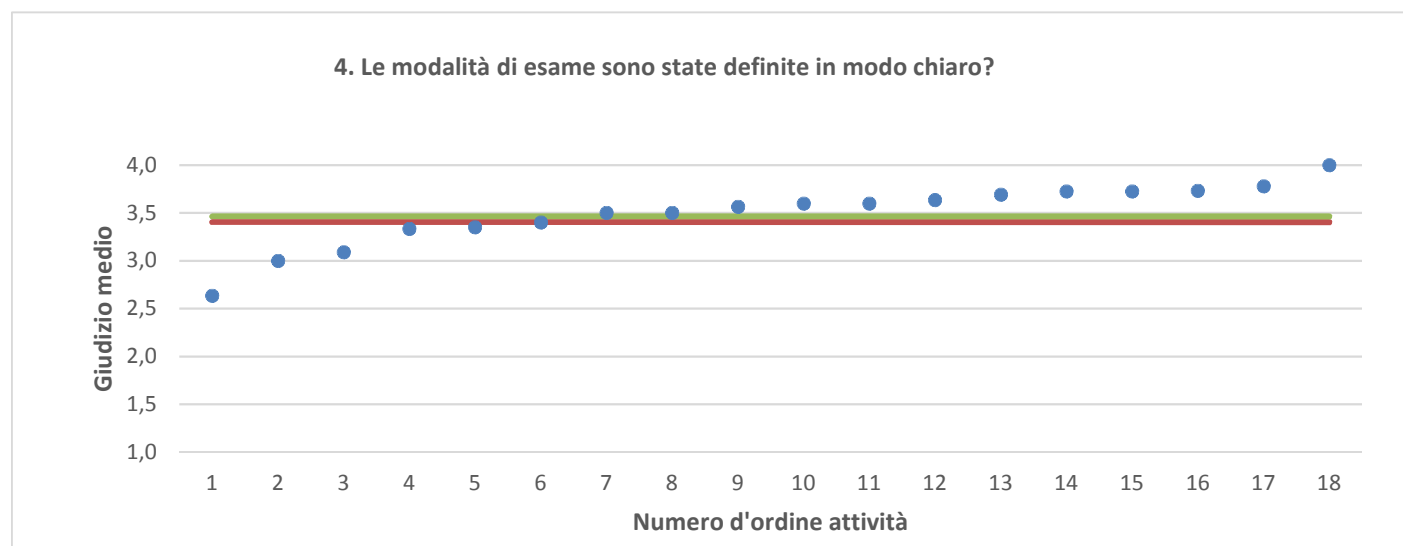
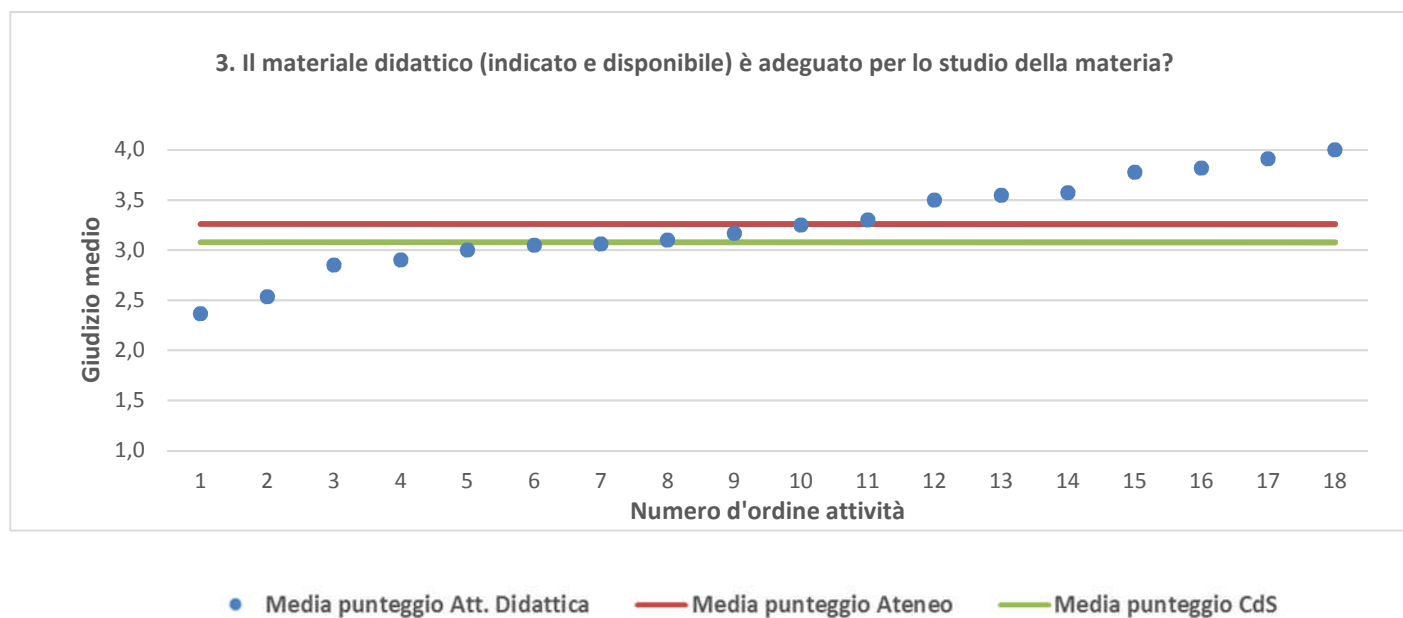
"N." corrisponde al numero di casi (risposte) validi.



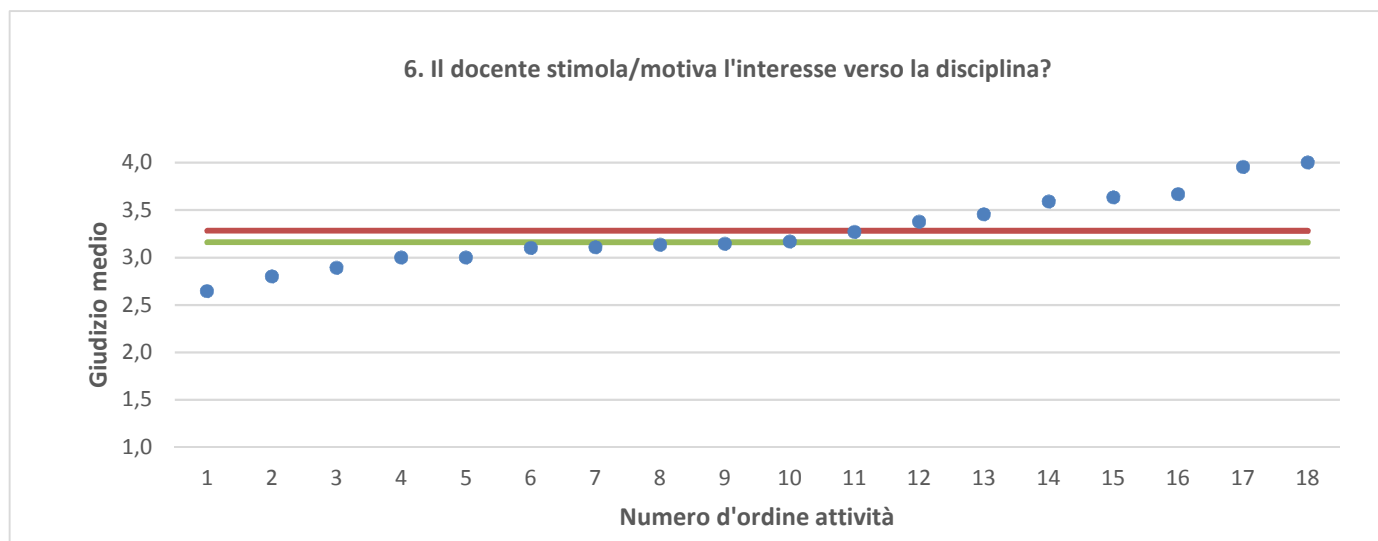
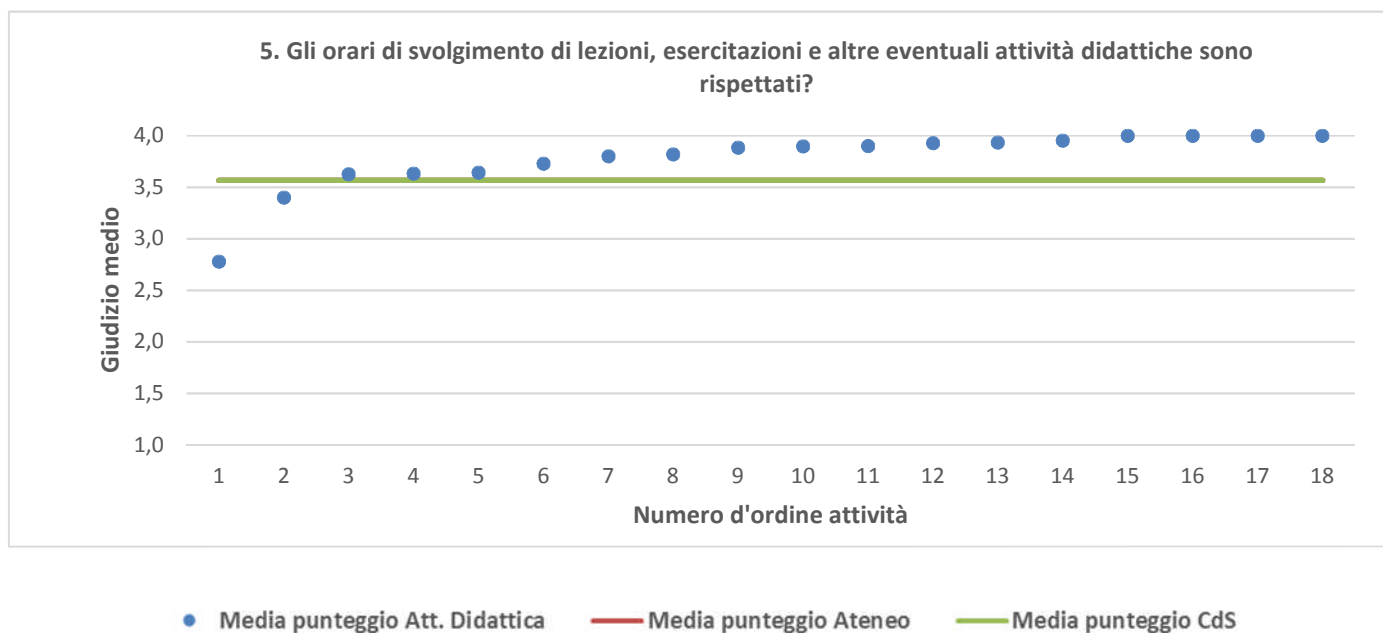
● Media punteggio Att. Didattica — Media punteggio Ateneo — Media punteggio CdS



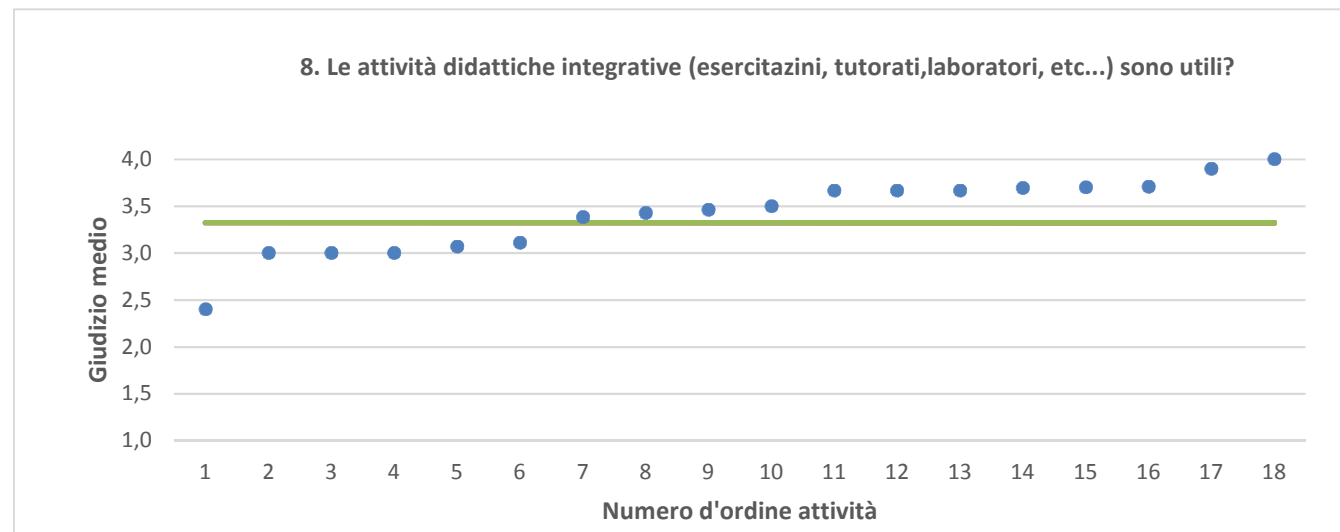
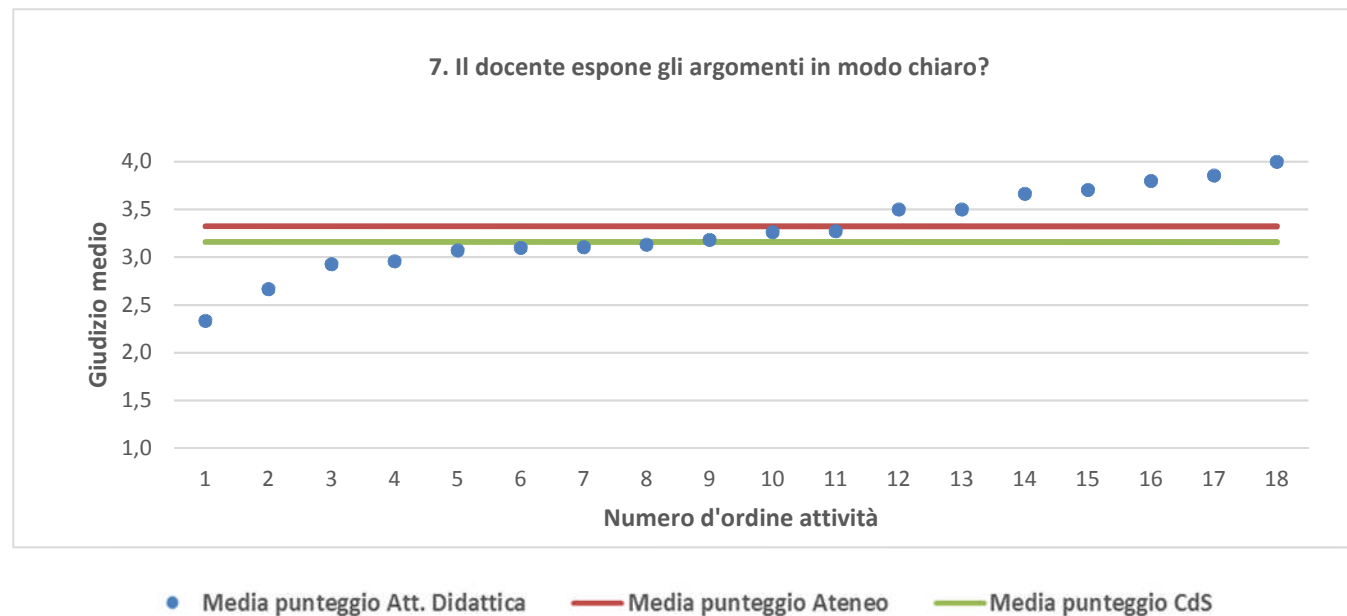
Nota: nel caso in cui la media di Ateneo equivalga alla media del Corso di Studi, nel grafico è presente una sola barra orizzontale di riferimento.



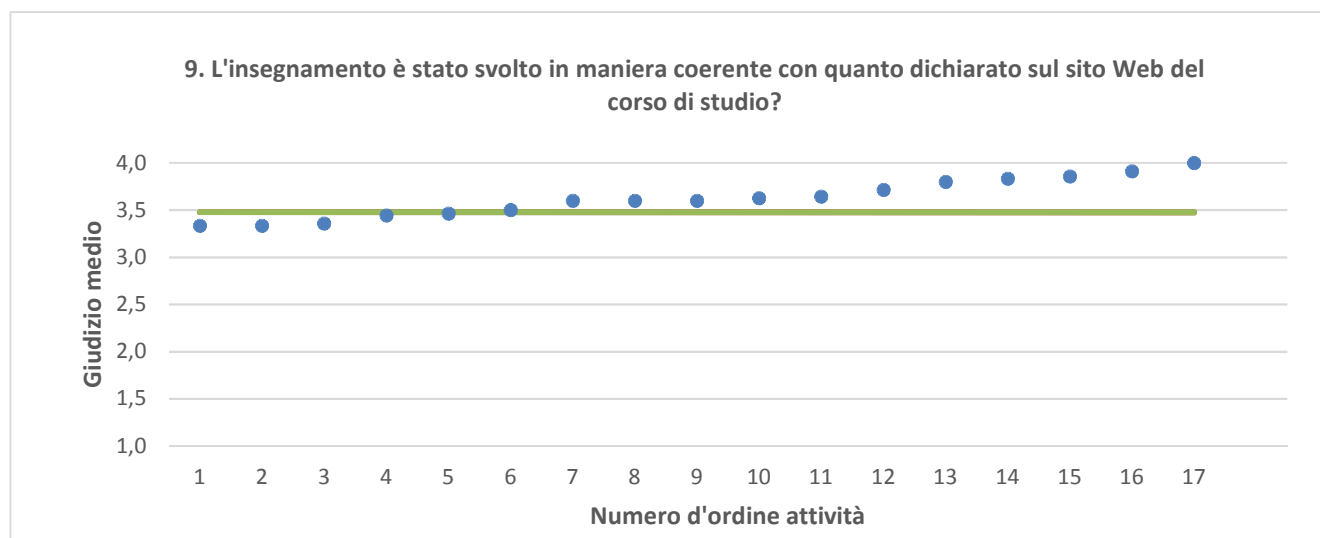
Nota: nel caso in cui la media di Ateneo equivalga alla media del Corso di Studi, nel grafico è presente una sola barra orizzontale di riferimento.



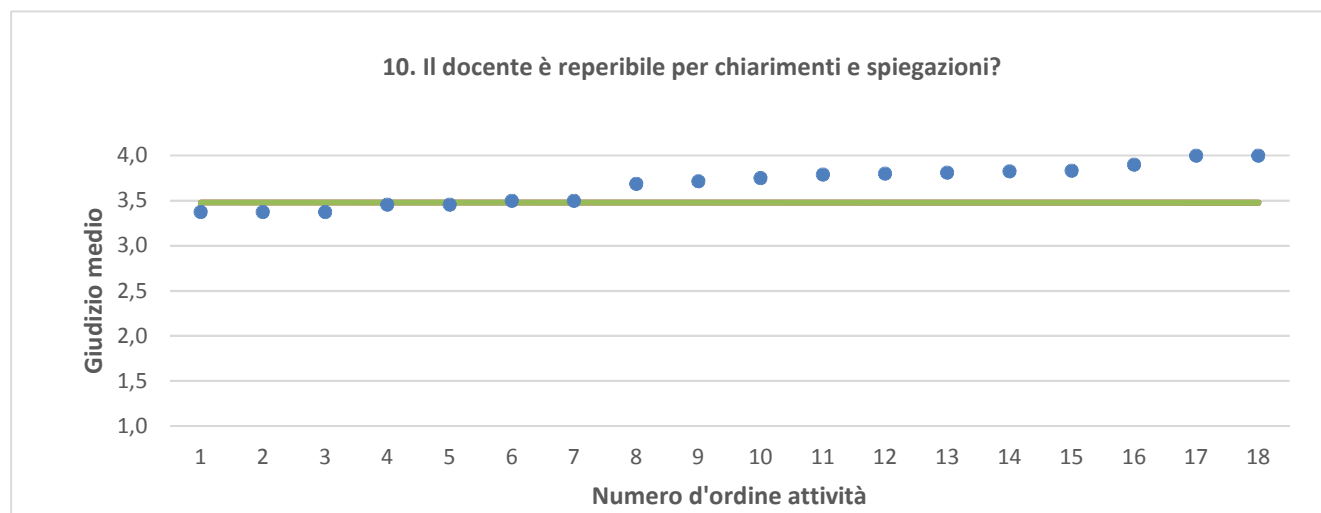
Nota: nel caso in cui la media di Ateneo equivalga alla media del Corso di Studi, nel grafico è presente una sola barra orizzontale di riferimento.



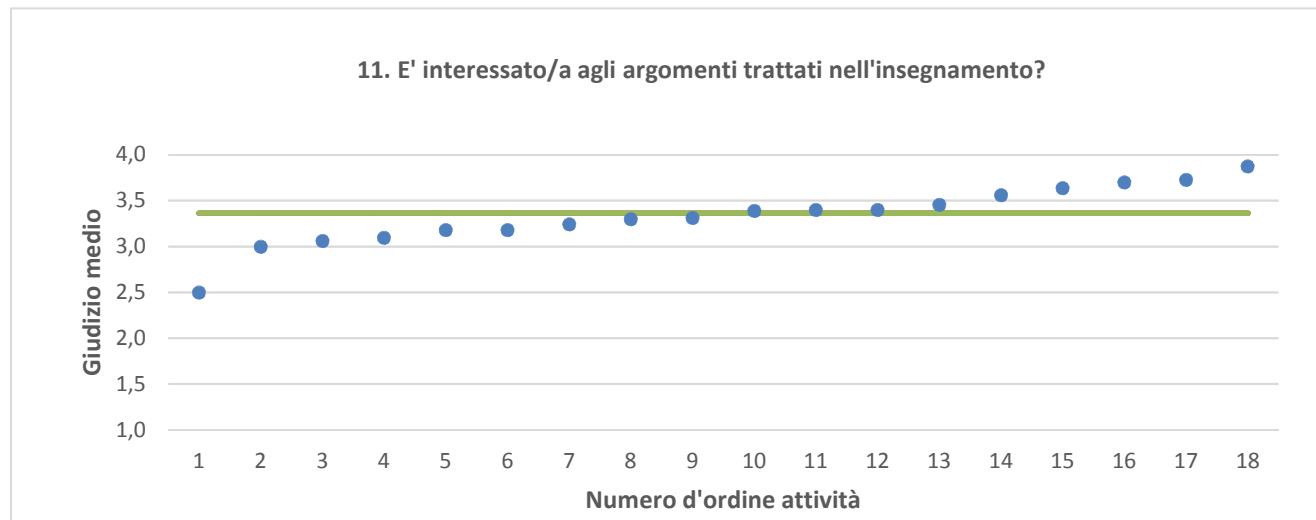
Nota: nel caso in cui la media di Ateneo equivalga alla media del Corso di Studi, nel grafico è presente una sola barra orizzontale di riferimento.



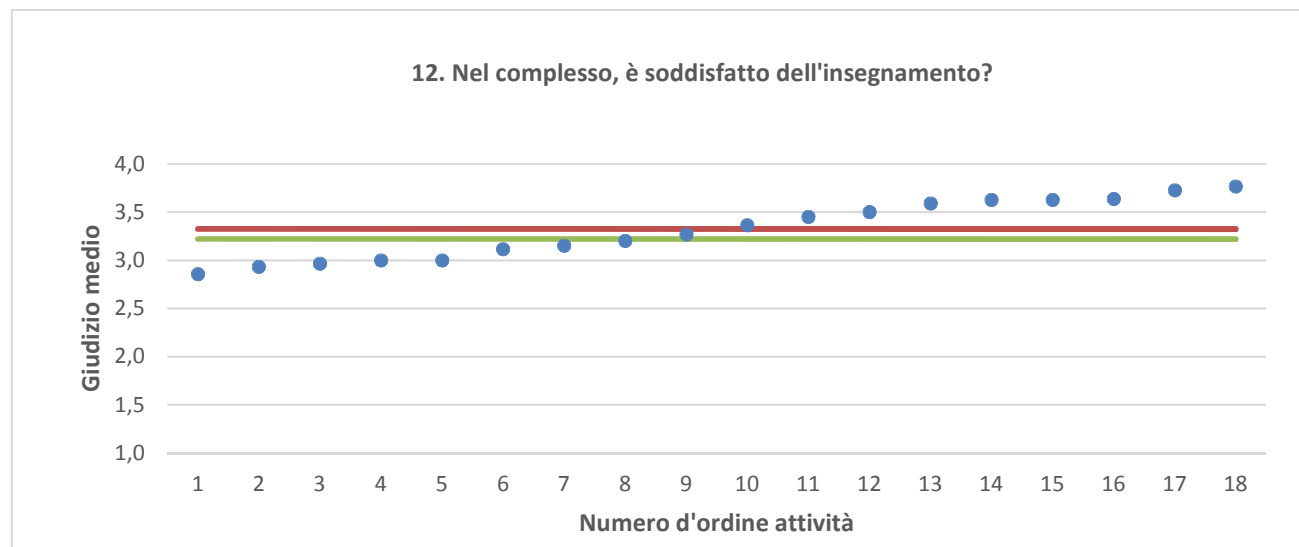
● Media punteggio Att. Didattica — Media punteggio Ateneo — Media punteggio CdS



Nota: nel caso in cui la media di Ateneo equivalga alla media del Corso di Studi, nel grafico è presente una sola barra orizzontale di riferimento.



● Media punteggio Att. Didattica — Media punteggio Ateneo — Media punteggio CdS



Nota: nel caso in cui la media di Ateneo equivalga alla media del Corso di Studi, nel grafico è presente una sola barra orizzontale di riferimento.