

## Scheda Unica Annuale - Soddisfazione per il corso di studio concluso e condizione occupazionale dei laureati

### Opzioni:

I dati **non includono** i laureati di corsi equivalenti dell'ordinamento D.M. n. 509/1999.

I dati sono confrontati con il totale della **classe di laurea** del complesso degli atenei.

### Soddisfazione per il corso di studio concluso

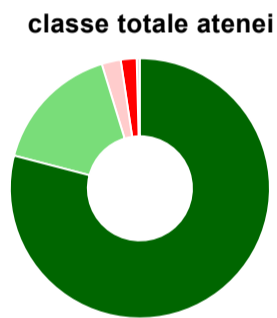
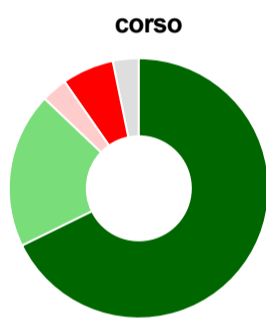
dati aggiornati ad aprile 2021

Ateneo: **Università degli Studi di UDINE - laurea magistrale biennale**  
 Classe: **progettazione e gestione dei sistemi turistici (LM-49)**  
 Corso: **gestione del turismo culturale e degli eventi (LM-49)**

Laureati nell'anno solare 2020 (*valori assoluti*)  
 Laureati: **35**  
 Intervistati: **31**  
 Collettivo esaminato<sup>(a)</sup>: **35** [scheda di dettaglio](#)

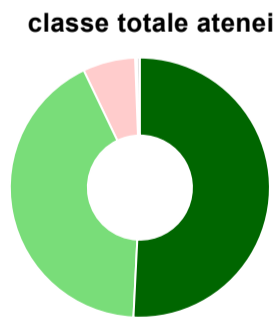
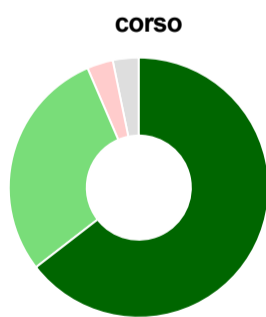
(a) Per una migliore confrontabilità della documentazione, si riportano i dati relativi ai **solli laureati che si sono iscritti al corso di laurea in anni recenti**, cioè a partire dal 2017: 35 di cui 31 intervistati.

#### Hanno frequentato regolarmente



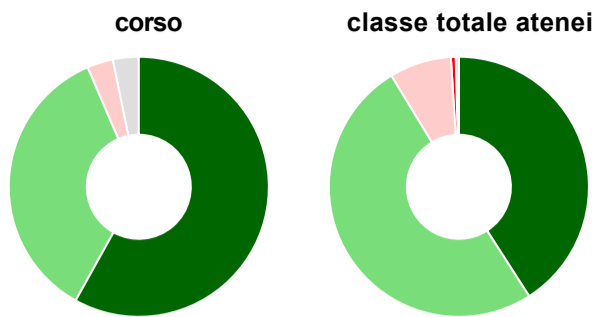
	corso	classe totale atenei
più del 75% degli insegnamenti previsti	67,7%	79,1%
tra il 50% e il 75%	19,4%	16,2%
tra il 25% e il 50%	3,2%	2,4%
meno del 25%	6,5%	2,0%
non rispondono	3,2%	0,4%
<b>Totale</b>	<b>100%</b>	<b>100%</b>

#### Hanno ritenuto il carico di studio degli insegnamenti adeguato alla durata del corso di studio



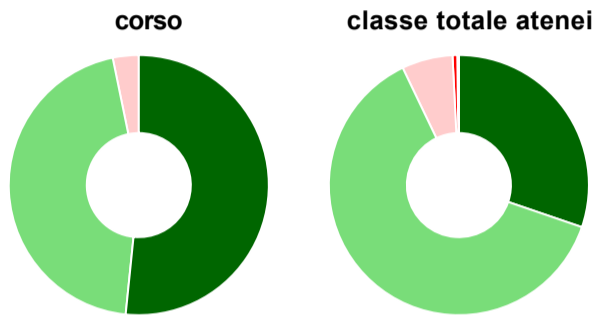
	corso	classe totale atenei
decisamente sì	64,5%	50,8%
più sì che no	29,0%	42,1%
più no che sì	3,2%	6,5%
decisamente no	-	0,2%
non rispondono	3,2%	0,4%
<b>Totale</b>	<b>100%</b>	<b>100%</b>

### Hanno ritenuto l'organizzazione degli esami (appelli, orari, informazioni, prenotazioni, ...) soddisfacente



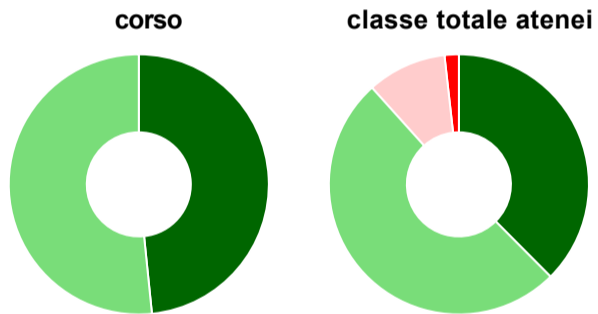
	corso	classe totale atenei
sempre o quasi sempre	58,1%	40,9%
per più della metà degli esami	35,5%	50,4%
per meno della metà degli esami	3,2%	7,7%
mai o quasi mai	-	0,6%
non rispondono	3,2%	0,4%
<b>Totale</b>	<b>100%</b>	<b>100%</b>

### Sono soddisfatti dei rapporti con i docenti in generale



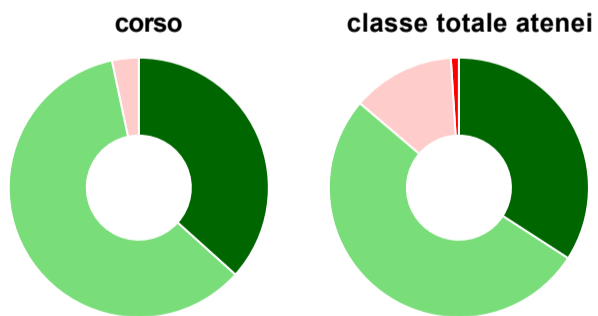
	corso	classe totale atenei
decisamente sì	51,6%	30,2%
più sì che no	45,2%	62,6%
più no che sì	3,2%	6,3%
decisamente no	-	0,6%
non rispondono	-	0,2%
<b>Totale</b>	<b>100%</b>	<b>100%</b>

### Sono complessivamente soddisfatti del corso di laurea



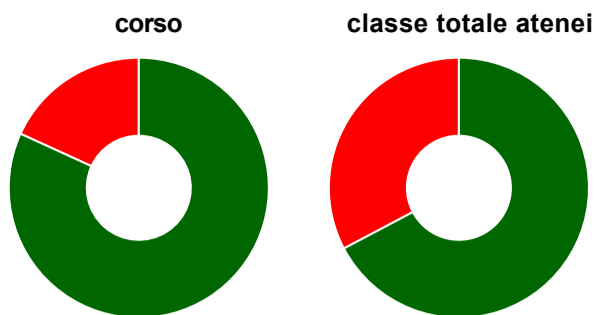
	corso	classe totale atenei
decisamente sì	48,4%	37,5%
più sì che no	51,6%	50,8%
più no che sì	-	9,9%
decisamente no	-	1,8%
non rispondono	-	-
<b>Totale</b>	<b>100%</b>	<b>100%</b>

### Valutazione delle aule



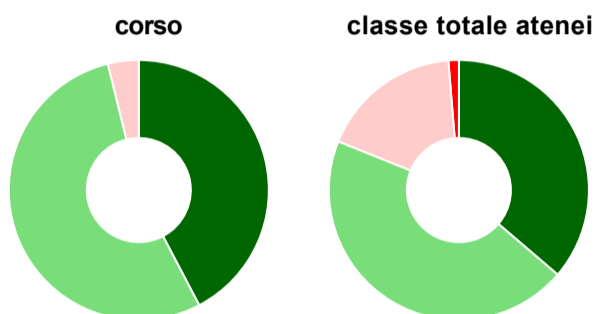
	corso	classe totale atenei
<b>Hanno utilizzato le aule:</b>	<b>96,8%</b>	<b>99,0%</b>
<b>Valutazione (per 100 fruitori):</b>		
sempre o quasi sempre adeguate	36,7%	34,1%
spesso adeguate	60,0%	52,1%
raramente adeguate	3,3%	12,8%
mai adeguate	-	1,0%
<b>Totale</b>	<b>100%</b>	<b>100%</b>

### Valutazione delle postazioni informatiche



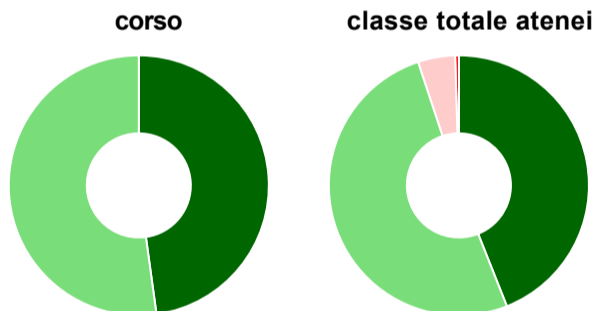
	corso	classe totale atenei
<b>Hanno utilizzato le postazioni informatiche:</b>	<b>71,0%</b>	<b>76,1%</b>
<b>Valutazione (per 100 fruitori):</b>		
in numero adeguato	81,8%	67,3%
in numero inadeguato	18,2%	32,7%
<b>Totale</b>	<b>100%</b>	<b>100%</b>

### Valutazione delle attrezzature per le altre attività didattiche (laboratori, attività pratiche, ...)



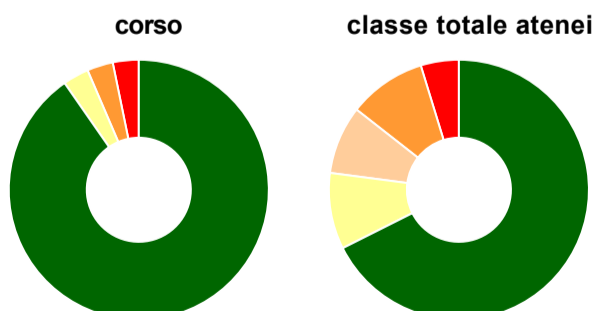
	corso	classe totale atenei
<b>Hanno utilizzato le attrezzature per le altre attività didattiche (laboratori, attività pratiche, ...):</b>	<b>83,9%</b>	<b>76,3%</b>
<b>Valutazione (per 100 fruitori):</b>		
sempre o quasi sempre adeguate	42,3%	36,3%
spesso adeguate	53,8%	44,8%
raramente adeguate	3,8%	17,6%
mai adeguate	-	1,3%
<b>Totale</b>	<b>100%</b>	<b>100%</b>

### Valutazione dei servizi di biblioteca (prestito/consultazione, orari di apertura, ...)



	corso	classe totale atenei
<b>Hanno utilizzato i servizi di biblioteca (prestito/consultazione, orari di apertura, ...):</b>	<b>74,2%</b>	<b>85,4%</b>
<b>Valutazione (per 100 fruitori):</b>		
decisamente positiva	47,8%	44,0%
abbastanza positiva	52,2%	50,9%
abbastanza negativa	-	4,6%
decisamente negativa	-	0,5%
<b>Totale</b>	<b>100%</b>	<b>100%</b>

### Si iscriverebbero di nuovo all'università?



	corso	classe totale atenei
sì, allo stesso corso dell'Ateneo	90,3%	67,6%
sì, ma ad un altro corso dell'Ateneo	3,2%	9,5%
sì, allo stesso corso, ma in un altro Ateneo	-	8,5%
sì, ma ad un altro corso e in un altro Ateneo	3,2%	9,7%
non si iscriverebbero più all'università	3,2%	4,7%
non rispondono	-	-
<b>Totale</b>	<b>100%</b>	<b>100%</b>

# Condizione occupazionale

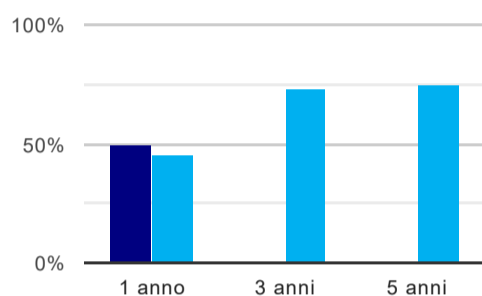
Anno di indagine: **2020**  
dati aggiornati ad aprile 2021

Ateneo: **Università degli Studi di UDINE - laurea magistrale biennale**  
Classe: **progettazione e gestione dei sistemi turistici (LM-49)**  
Corso: **gestione del turismo culturale e degli eventi (LM-49)**

(valori assoluti)	Laureati	Intervistati	Collettivo esaminato <sup>(b)</sup>
Laureati del 2019 a 1 anno:	15	8	2 <a href="#">scheda di dettaglio</a>
Laureati del 2017 a 3 anni:	0	0	0
Laureati del 2015 a 5 anni:	0	0	0

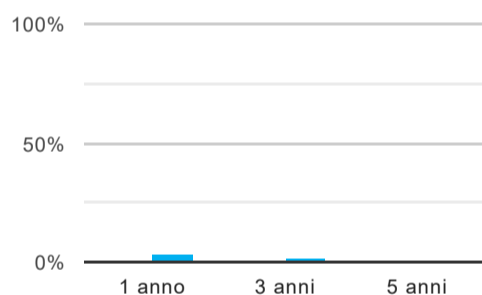
(b) Per una migliore confrontabilità della documentazione, si riportano i dati relativi ai **solli laureati che non lavoravano al momento della laurea**.

## Tasso di occupazione<sup>(1)</sup>



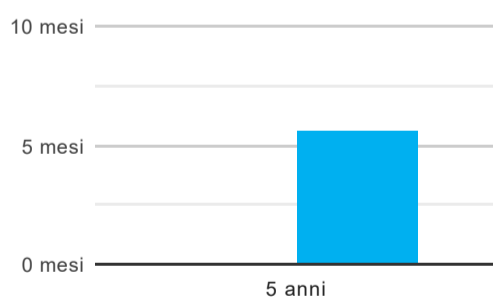
	1 anno	3 anni	5 anni
corso	50,0%	-	-
classe totale atenei	45,0%	73,1%	74,9%

## Laureati che non lavorano, non cercano lavoro, ma sono impegnati in un corso universitario o in un tirocinio/praticantato<sup>(2)</sup>



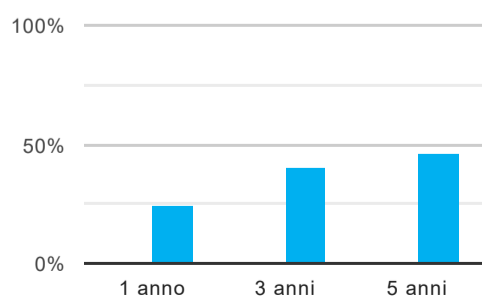
	1 anno	3 anni	5 anni
corso	-	-	-
classe totale atenei	2,9%	2,2%	0,5%

## Tempi di ingresso nel mercato del lavoro, dall'inizio della ricerca al reperimento del primo lavoro (medie, in mesi)



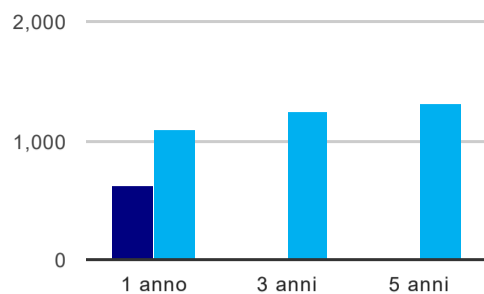
	1 anno	3 anni	5 anni
corso	0	0	0
classe totale atenei	0	0	5,6 mesi

## Occupati che, nel lavoro, utilizzano in misura elevata le competenze acquisite con la laurea



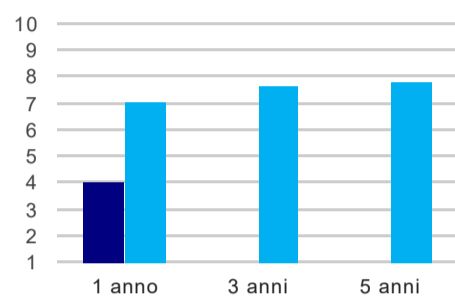
	1 anno	3 anni	5 anni
corso	-	-	-
classe totale atenei	24,2%	40,5%	46,0%

### Retribuzione mensile netta (medie, in euro)



	1 anno	3 anni	5 anni
corso	626		
classe totale atenei	1.093	1.238	1.317

### Soddisfazione per il lavoro svolto (medie, scala 1-10)



	1 anno	3 anni	5 anni
corso	4,0		
classe totale atenei	7,0	7,6	7,8

(1) sono considerati occupati tutti coloro che dichiarano di svolgere una qualsiasi attività, anche di formazione o non in regola, purché retribuita.

(2) sono compresi quanti risultano impegnati in dottorati di ricerca, scuole di specializzazione, master universitari e, per i laureati di primo livello, altri corsi di laurea (di qualunque tipo, compresi i corsi attivati presso una delle Istituzioni di Alta Formazione Artistica e Musicale).