



**UNIVERSITÀ
DEGLI STUDI
DI UDINE**
hic sunt futura

Risultati questionario opinione studenti a.a. 2023-2024 e confronto con a.a. precedente

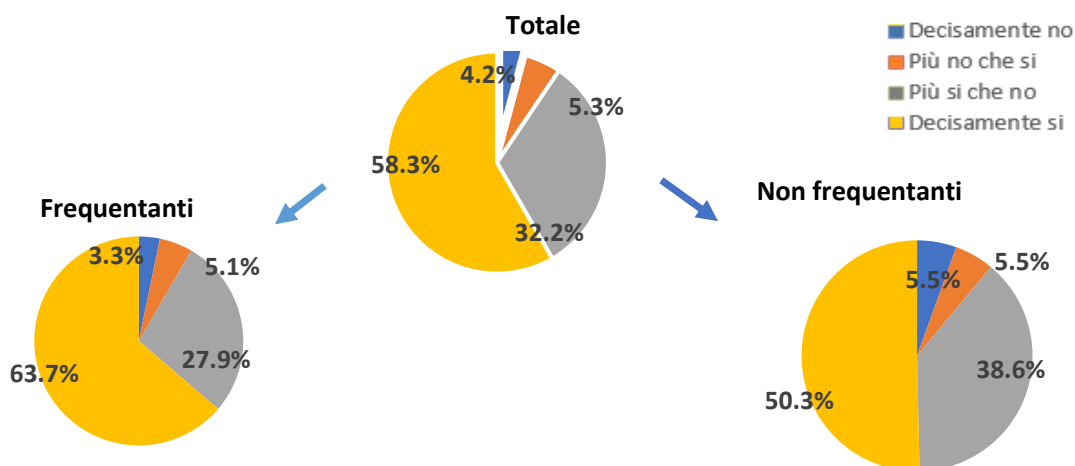
Corso di Laurea Magistrale in
DIRITTO PER L'INNOVAZIONE DI IMPRESE E
PUBBLICHE AMMINISTRAZIONI

DIRITTO PER L'INNOVAZIONE DI IMPRESE E PUBBLICHE AMMINISTRAZIONI

N. complessivo di questionari compilati: 388

Nel complesso, è soddisfatto dell'insegnamento?

	Studenti frequentanti		Studenti non frequentanti		Totale	
	N. risposte	% col.	N. risposte	% col.	N. risposte	% col.
Decisamente no	7	3,3%	8	5,5%	15	4,2%
Più no che si	11	5,1%	8	5,5%	19	5,3%
Più si che no	60	27,9%	56	38,6%	116	32,2%
Decisamente si	137	63,7%	73	50,3%	210	58,3%
Totale	215	100,0%	145	100,0%	360	100,0%

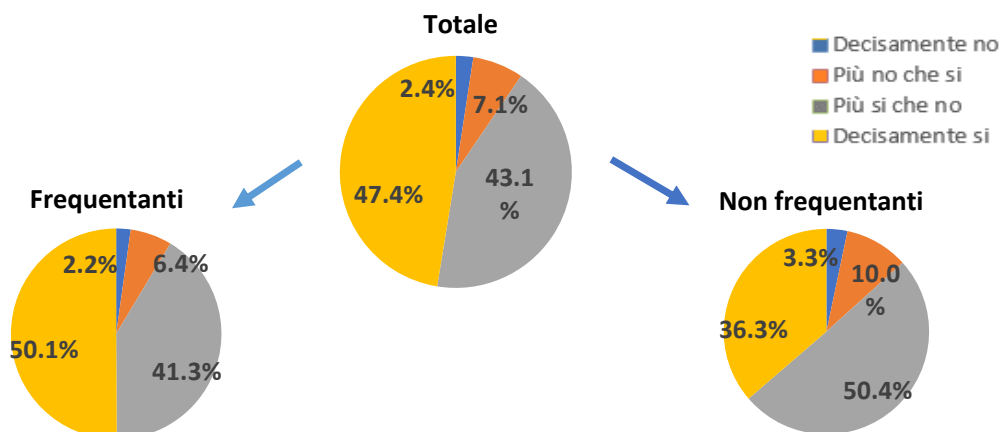


ATENEIO

N. complessivo di questionari compilati: 87.853

Nel complesso, è soddisfatto dell'insegnamento?

	Studenti frequentanti		Studenti non frequentanti		Totale	
	N. risposte	% col.	N. risposte	% col.	N. risposte	% col.
Decisamente no	1.471	2,2%	528	3,3%	1.999	2,4%
Più no che si	4.267	6,4%	1.600	10,0%	5.867	7,1%
Più si che no	27.540	41,3%	8.055	50,4%	35.595	43,1%
Decisamente si	33.394	50,1%	5.809	36,3%	39.203	47,4%
Totale	66.672	100,0%	15.992	100,0%	82.664	100,0%



DIRITTO PER L'INNOVAZIONE DI IMPRESE E PUBBLICHE AMMINISTRAZIONI	Studenti frequentanti						Studenti non frequentanti					
	2022/23			2023/24			2022/23			2023/24		
	N.	Media	Dev. stand.	N.	Media	Dev. stand.	N.	Media	Dev. stand.	N.	Media	Dev. stand.
1. Le conoscenze preliminari possedute sono risultate sufficienti per la comprensione degli argomenti previsti nel programma d'esame?	269	3,1	0,877	216	3,2	0,776	132	3,2	0,708	153	3,2	0,636
2. In riferimento alla risposta fornita alla prima domanda, ritieni che le conoscenze preliminari da Lei acquisite nel corso degli studi presso la Scuola secondaria di secondo grado siano state sufficienti per affrontare l'insegnamento che sta valutando?	245	2,6	1,019	162	2,8	0,963	125	2,9	0,949	128	2,9	0,934
3. Sempre in riferimento alla risposta fornita alla prima domanda, ritieni che le conoscenze preliminari da Lei maturate negli altri insegnamenti del corso di laurea siano state sufficienti per la comprensione degli argomenti presentati nell'insegnamento che sta valutando?	264	3,1	0,856	211	3,3	0,762	125	3,1	0,781	148	3,2	0,620
4. I contenuti del programma dell'insegnamento sono coordinati con quelli degli altri insegnamenti del corso di laurea che ha frequentato, senza presentare ridondanze o ripetizioni?	266	3,6	0,666	213	3,5	0,716	126	3,4	0,796	151	3,3	0,740
5. Il carico di studio dell'insegnamento è proporzionato ai crediti assegnati?	273	3,4	0,782	213	3,4	0,829	127	3,3	0,856	153	3,3	0,747
6. Il materiale didattico (indicato e disponibile) è adeguato per lo studio della materia?	267	3,6	0,635	215	3,6	0,699	129	3,3	0,797	151	3,3	0,802
7. Le modalità di esame sono state definite in modo chiaro?	271	3,7	0,545	216	3,6	0,598	128	3,5	0,793	147	3,5	0,675
8. Gli orari di svolgimento di lezioni, esercitazioni e altre eventuali attività didattiche sono rispettati?	271	3,8	0,454	216	3,8	0,494						
9. Il docente stimola/motiva l'interesse verso la disciplina?	273	3,7	0,554	215	3,6	0,737						
10. Il docente espone gli argomenti in modo chiaro?	273	3,6	0,619	216	3,6	0,682						
11. Le attività didattiche integrative (esercitazioni, tutorati, laboratori, etc...) sono utili all'apprendimento della materia?	188	3,6	0,627	177	3,6	0,598						
12. L'insegnamento è stato svolto in maniera coerente con quanto dichiarato sul sito Web del corso di studio?	255	3,8	0,460	208	3,7	0,594						
13. Il docente è reperibile per chiarimenti e spiegazioni?	244	3,8	0,507	206	3,7	0,628	99	3,6	0,811	114	3,6	0,759
14. E' interessato/a agli argomenti trattati nell'insegnamento?	274	3,5	0,766	216	3,5	0,702	131	3,4	0,737	154	3,4	0,757
15. Nel complesso, è soddisfatto dell'insegnamento?	272	3,6	0,618	215	3,5	0,741	124	3,4	0,790	145	3,3	0,818

DISG - DIPARTIMENTO DI SCIENZE GIURIDICHE	Studenti frequentanti						Studenti non frequentanti					
	2022/23			2023/24			2022/23			2023/24		
	N.	Media	Dev. stand.	N.	Media	Dev. stand.	N.	Media	Dev. stand.	N.	Media	Dev. Stand.
1. Le conoscenze preliminari possedute sono risultate sufficienti per la comprensione degli argomenti previsti nel programma d'esame?	3.348	3,2	0,767	3.093	3,2	0,796	1.546	3,0	0,764	1.628	3,1	0,733
2. In riferimento alla risposta fornita alla prima domanda, ritieni che le conoscenze preliminari da Lei acquisite nel corso degli studi presso la Scuola secondaria di secondo grado siano state sufficienti per affrontare l'insegnamento che sta valutando?	3.184	2,8	1,026	2.532	2,9	0,964	1.510	2,7	0,994	1.317	2,8	0,917
3. Sempre in riferimento alla risposta fornita alla prima domanda, ritieni che le conoscenze preliminari da Lei maturate negli altri insegnamenti del corso di laurea siano state sufficienti per la comprensione degli argomenti presentati nell'insegnamento che sta valutando?	3.276	3,3	0,697	3.018	3,3	0,731	1.519	3,1	0,718	1.558	3,2	0,654
4. I contenuti del programma dell'insegnamento sono coordinati con quelli degli altri insegnamenti del corso di laurea che ha frequentato, senza presentare ridondanze o ripetizioni?	3.290	3,4	0,691	3.024	3,4	0,686	1.505	3,2	0,718	1.537	3,3	0,681
5. Il carico di studio dell'insegnamento è proporzionato ai crediti assegnati?	3.302	3,4	0,691	3.051	3,5	0,695	1.515	3,2	0,724	1.576	3,2	0,757
6. Il materiale didattico (indicato e disponibile) è adeguato per lo studio della materia?	3.264	3,6	0,606	3.029	3,6	0,640	1.462	3,3	0,711	1.492	3,3	0,736
7. Le modalità di esame sono state definite in modo chiaro?	3.323	3,7	0,564	3.083	3,6	0,639	1.467	3,5	0,694	1.545	3,5	0,654
8. Gli orari di svolgimento di lezioni, esercitazioni e altre eventuali attività didattiche sono rispettati?	3.356	3,7	0,505	3.108	3,7	0,514						
9. Il docente stimola/motiva l'interesse verso la disciplina?	3.345	3,6	0,629	3.092	3,6	0,651						
10. Il docente espone gli argomenti in modo chiaro?	3.361	3,6	0,606	3.100	3,6	0,634						
11. Le attività didattiche integrative (esercitazioni, tutorati, laboratori, etc...) sono utili all'apprendimento della materia?	2.553	3,5	0,637	2.458	3,5	0,660						
12. L'insegnamento è stato svolto in maniera coerente con quanto dichiarato sul sito Web del corso di studio?	3.228	3,7	0,512	2.979	3,7	0,530						
13. Il docente è reperibile per chiarimenti e spiegazioni?	3.098	3,7	0,508	2.885	3,8	0,497	1.117	3,6	0,667	1.140	3,6	0,644
14. E' interessato/a agli argomenti trattati nell'insegnamento?	3.369	3,5	0,663	3.098	3,5	0,688	1.569	3,3	0,761	1.661	3,3	0,743
15. Nel complesso, è soddisfatto dell'insegnamento?	3.354	3,6	0,586	3.099	3,6	0,618	1.394	3,3	0,702	1.437	3,3	0,707

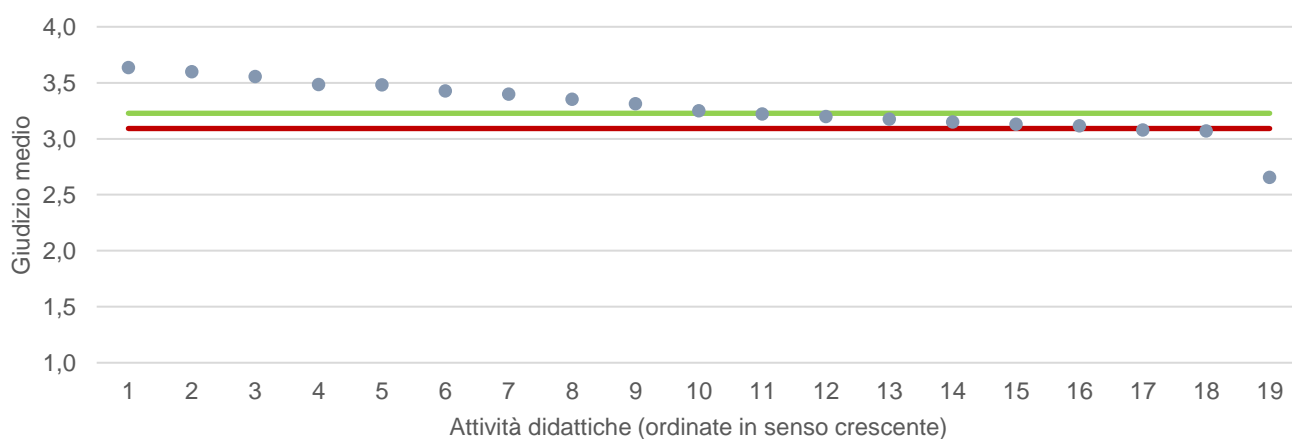
Note:
 - N." corrisponde al numero di casi (risposte) validi. Valori medi calcolati assegnando: 1="Decisamente no"; 2="Più no che si"; 3="Più si che no"; 4="Decisamente si". La deviazione standard è una misura della dispersione attorno alla media dei giudizi espressi dagli studenti.

Note ai grafici:

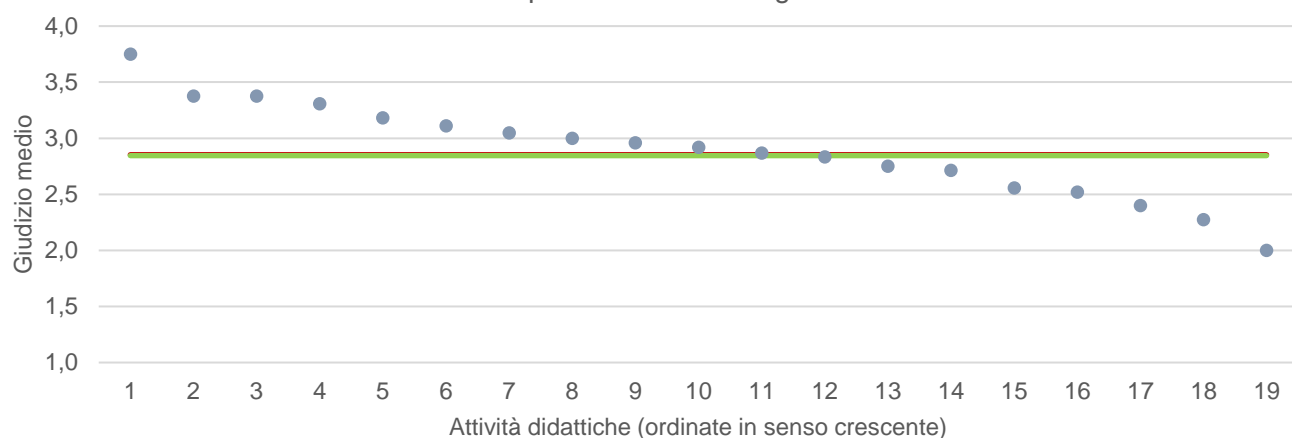
- i dati si riferiscono alle valutazioni dell' a.a. 2023-2024 relative agli studenti "frequentanti" e "non frequentanti";
 - la scala di valutazione utilizzata all'interno del questionario va da 1 a 4: 1 "Decisamente NO", 2 "Più NO che SI", 3 "Più SI che No", 4 "Decisamente SI";
 - nel caso in cui il valore medio di Ateneo coincida con il valore medio a livello di Corso di Studio all'interno del grafico sarà presente un'unica linea orizzontale di riferimento;
 - il questionario compilato dagli studenti "non frequentanti" contiene un numero di domande inferiore a quello rivolto agli studenti "frequentanti", pertanto, se le attività didattiche (AD) sono state valutate solamente da studenti "non frequentanti", tali AD non compariranno nella rappresentazione grafica delle domande somministrate ai soli studenti "frequentanti".
- Sarà presente un numero minore di AD anche nel caso in cui tutti gli studenti abbiano risposto "non so/non pertinente" a una specifica domanda.

● Media punteggio Att. Didattica — Media punteggio Ateneo — Media punteggio CdS

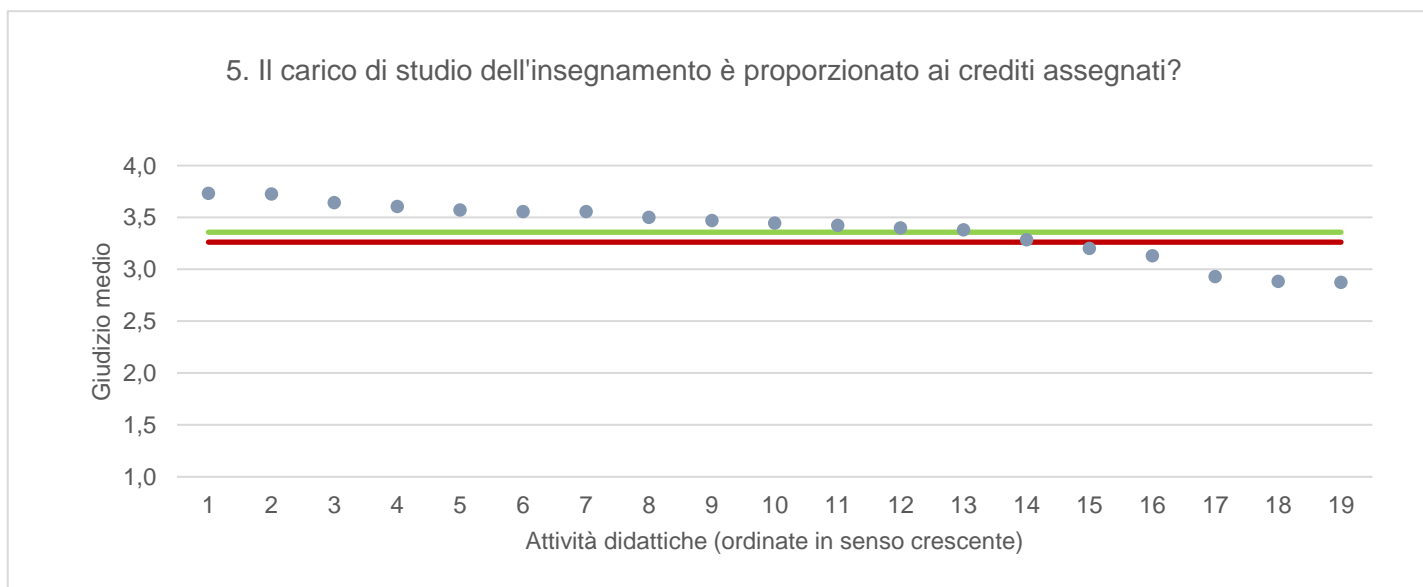
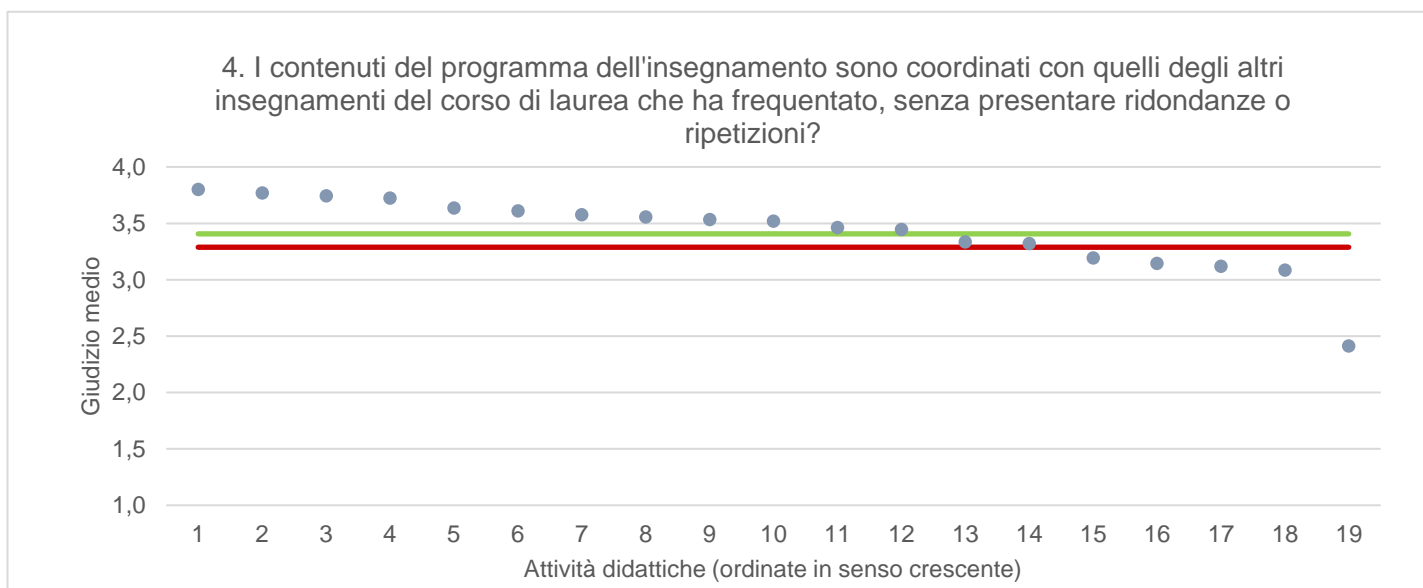
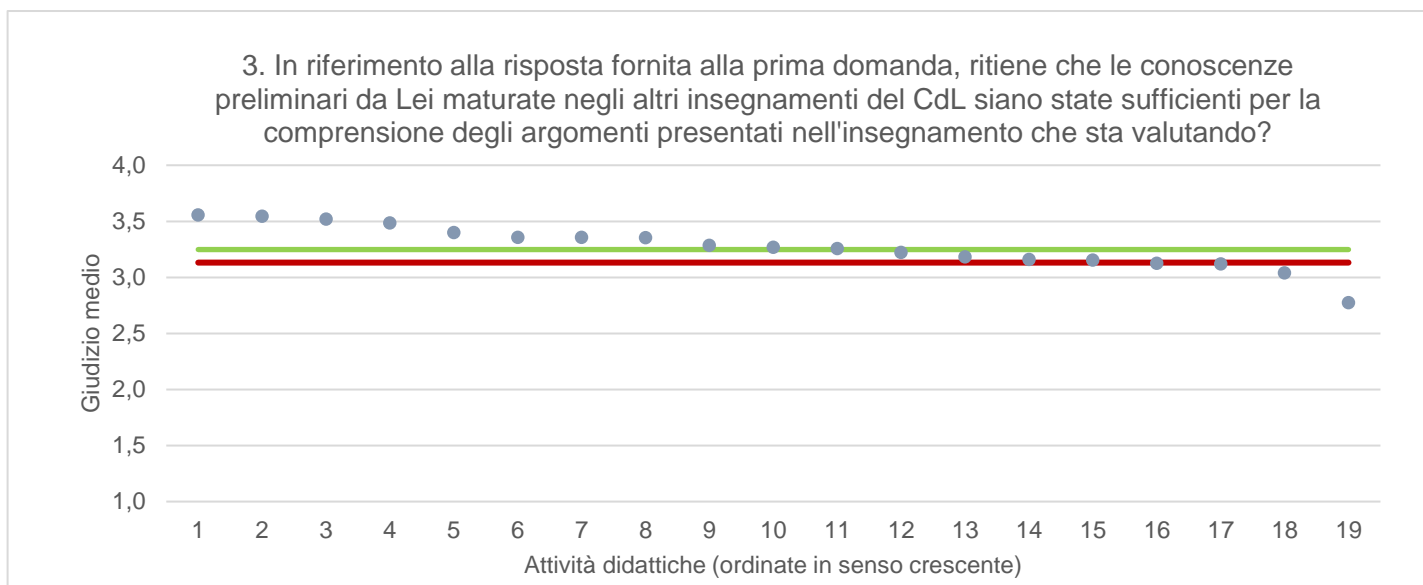
1. Le conoscenze preliminari possedute sono risultate sufficienti per la comprensione degli argomenti previsti nel programma d'esame?



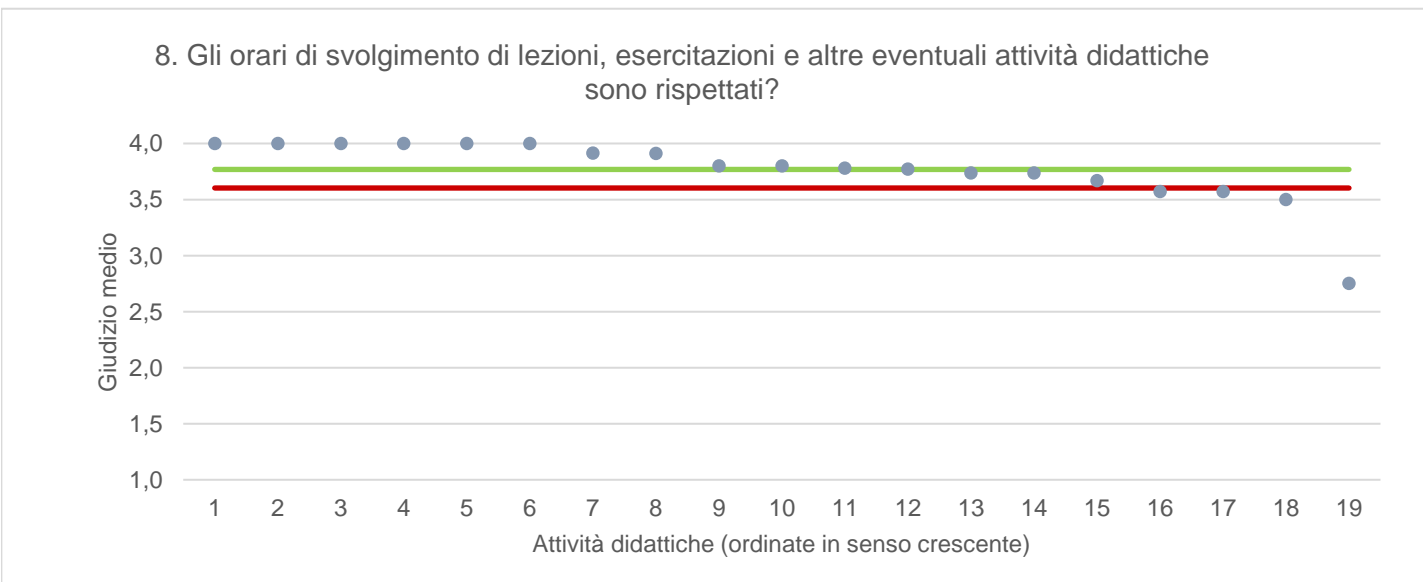
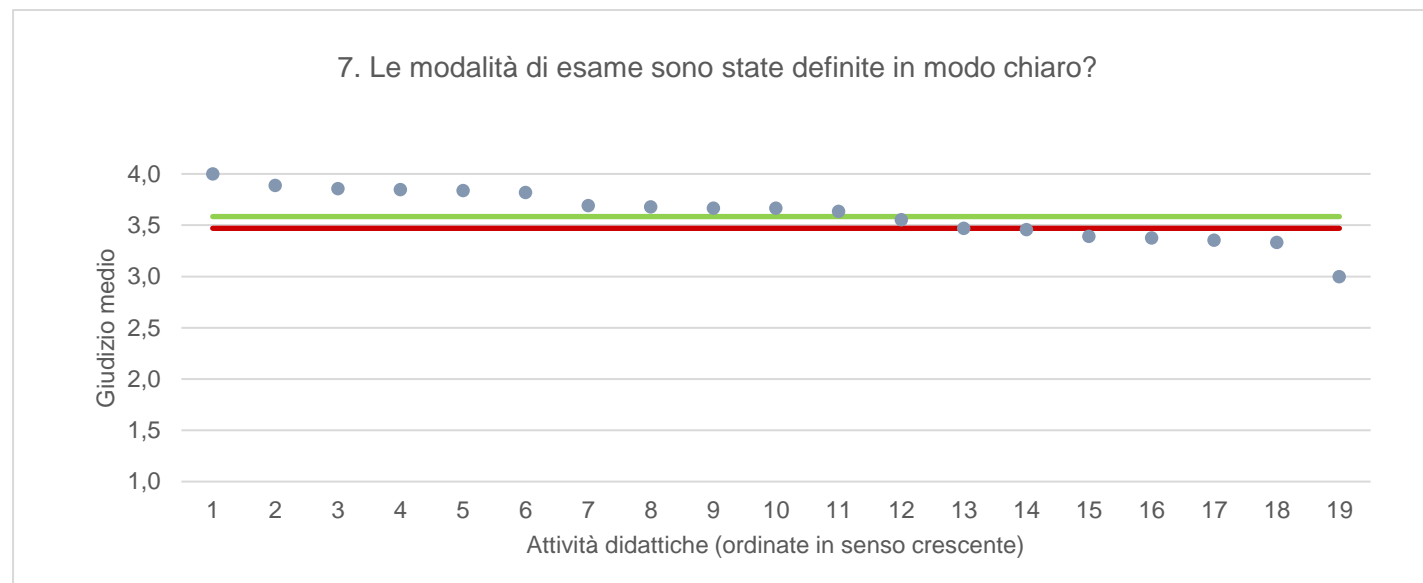
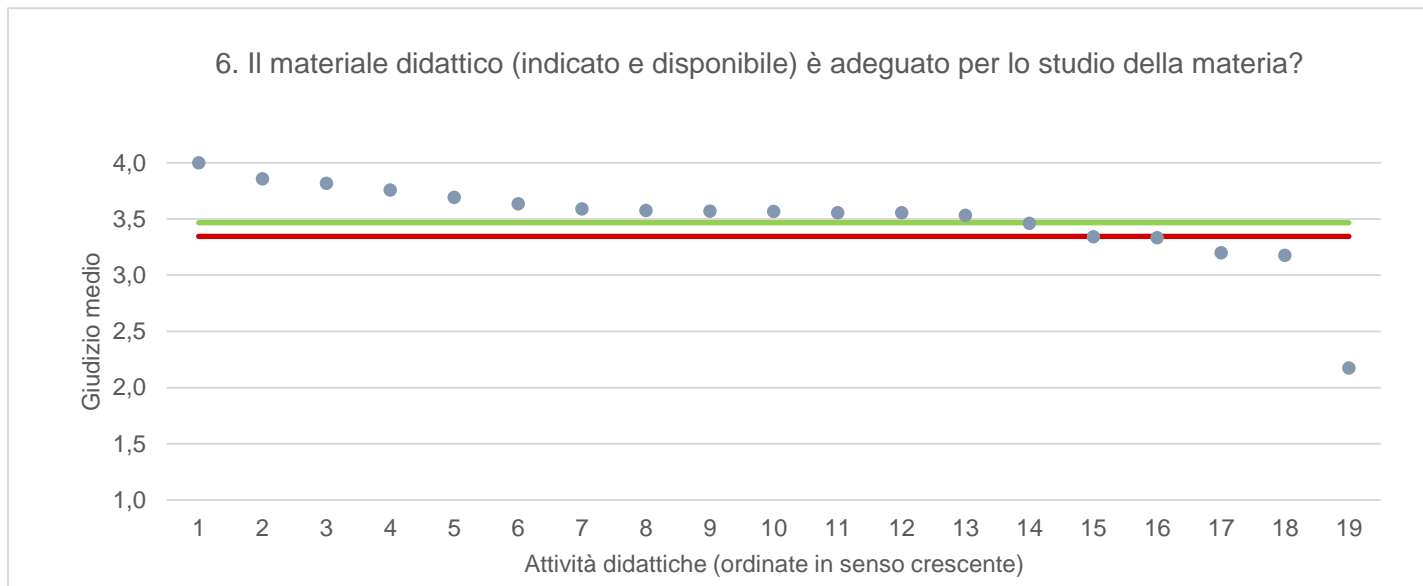
2. In riferimento alla risposta fornita alla prima domanda, ritiene che le conoscenze preliminari da Lei acquisite nel corso degli studi presso la Scuola secondaria di II grado siano state sufficienti per affrontare l'insegnamento che sta valutando?



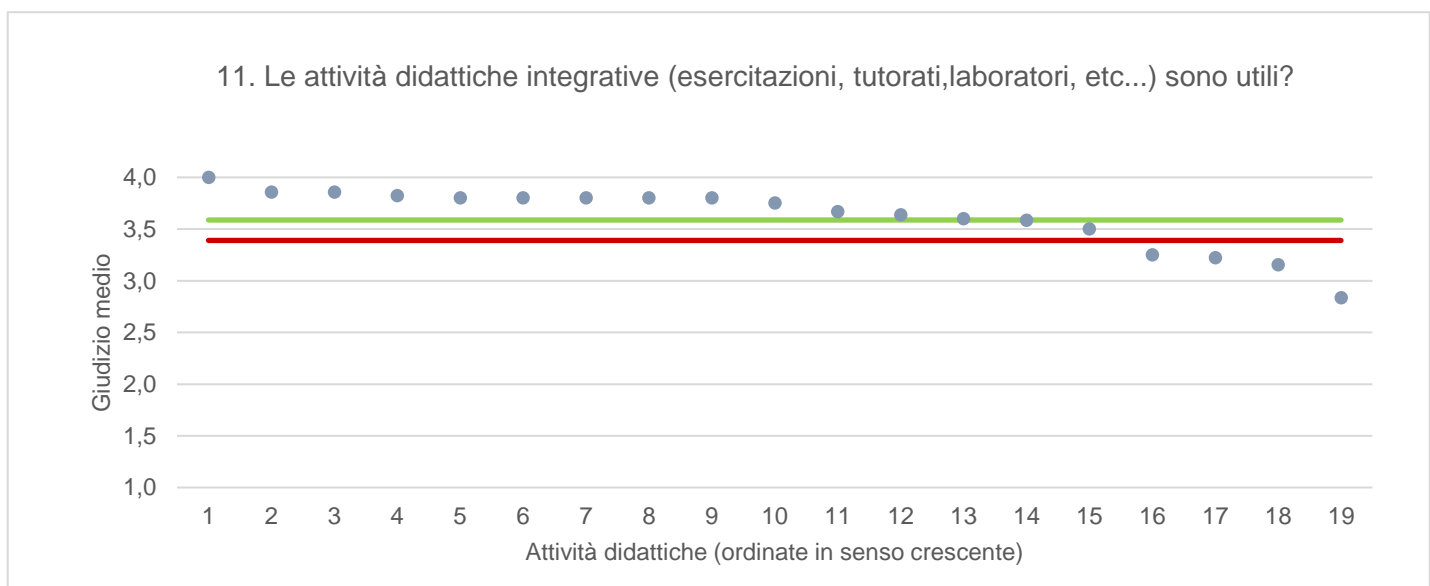
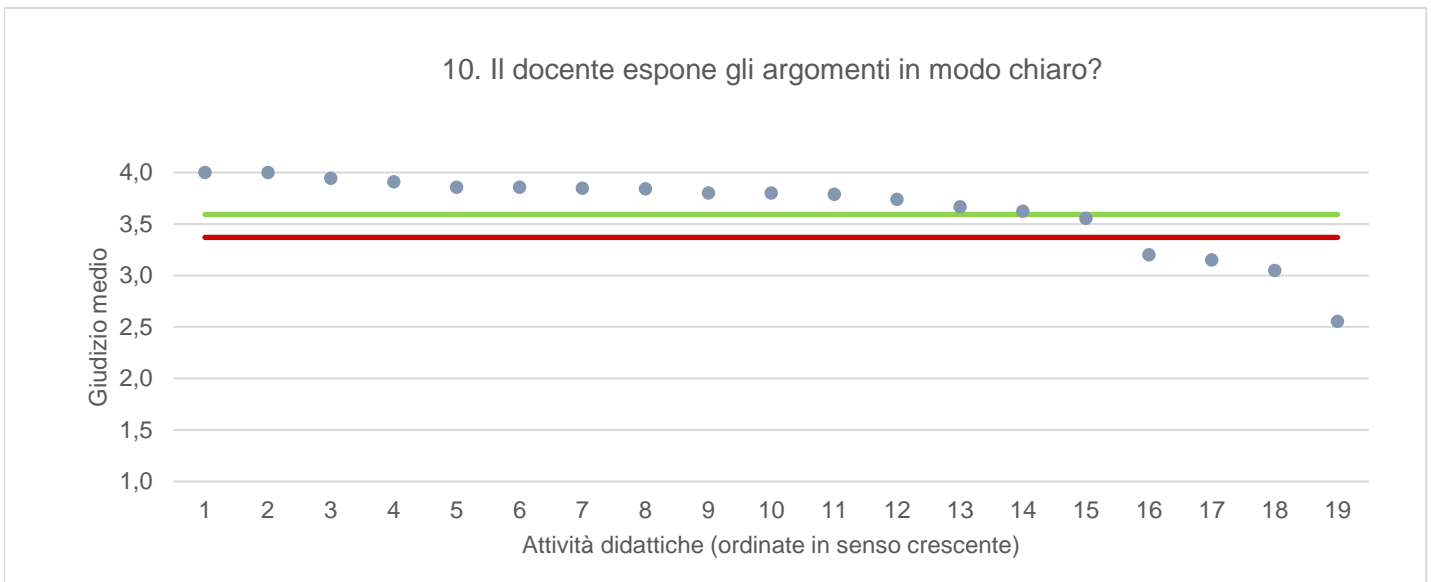
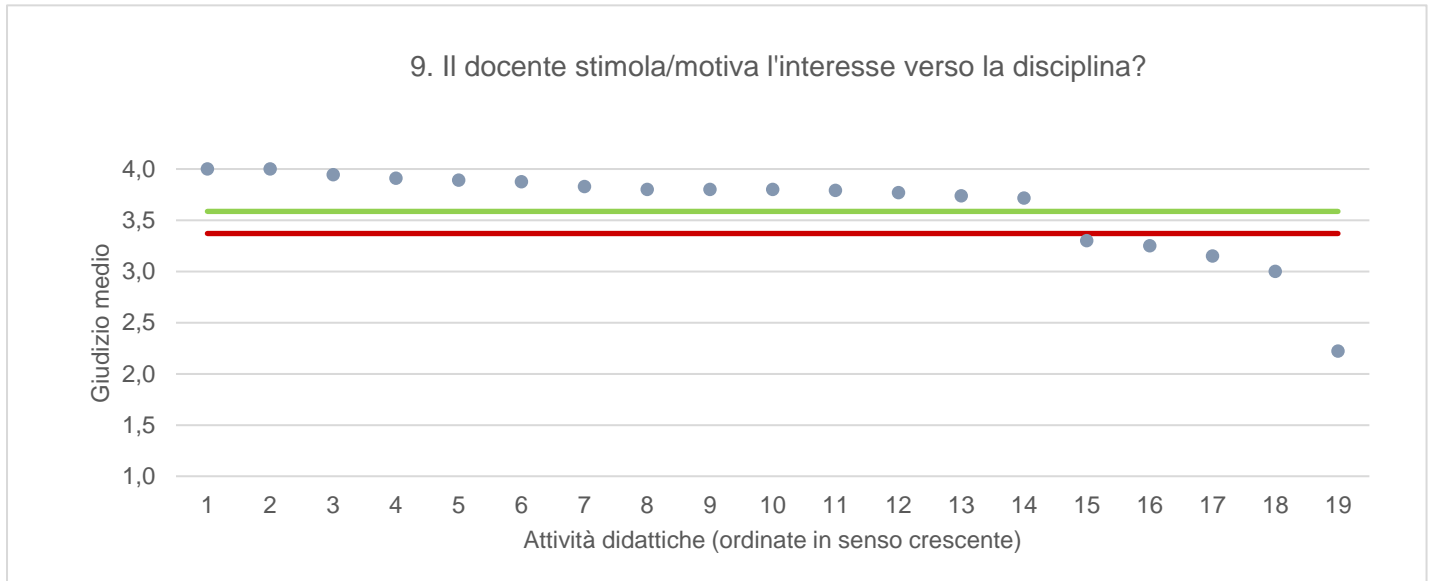
● Media punteggio Att. Didattica — Media punteggio Ateneo — Media punteggio CdS



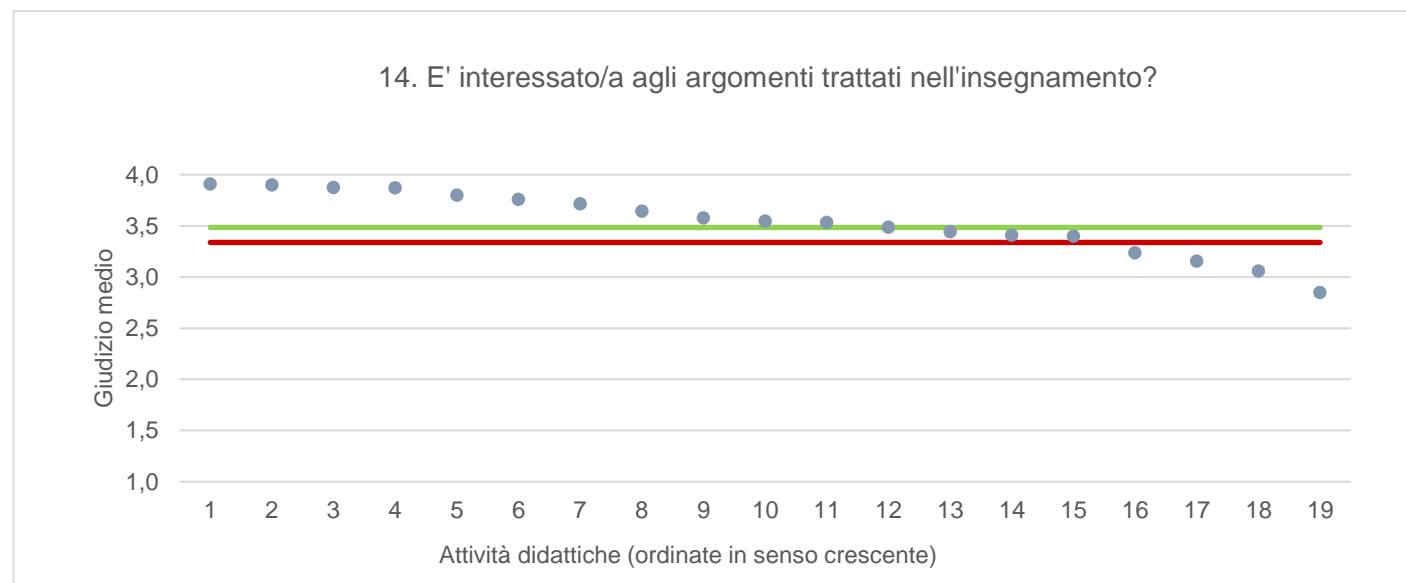
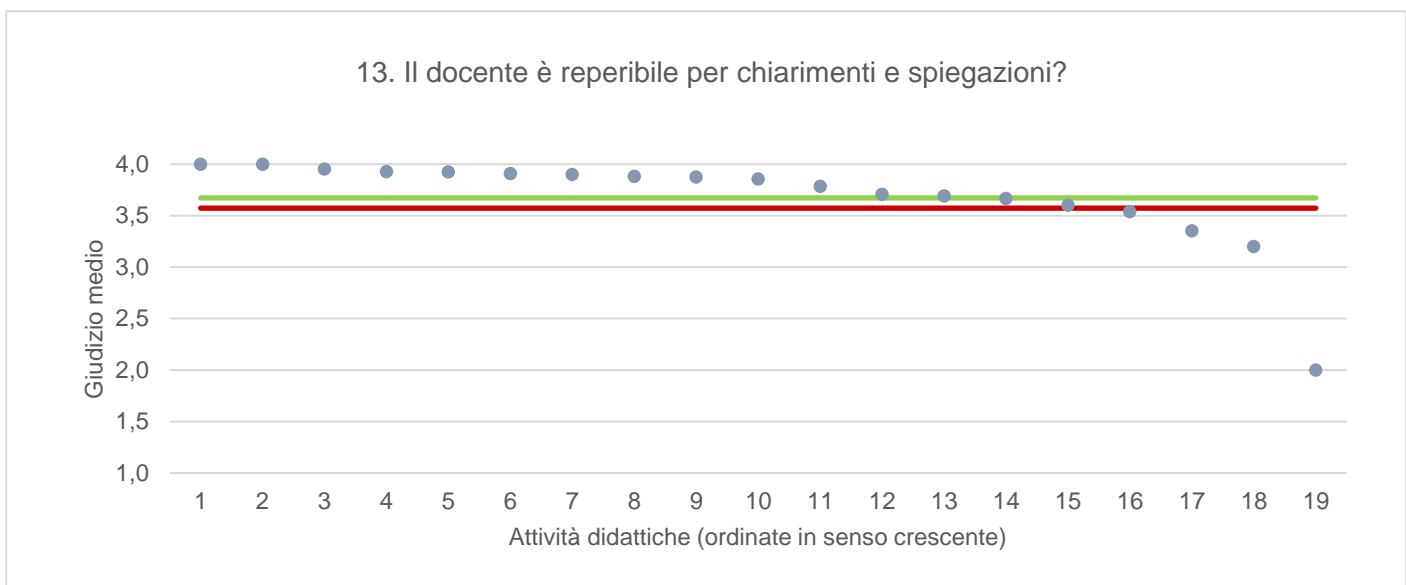
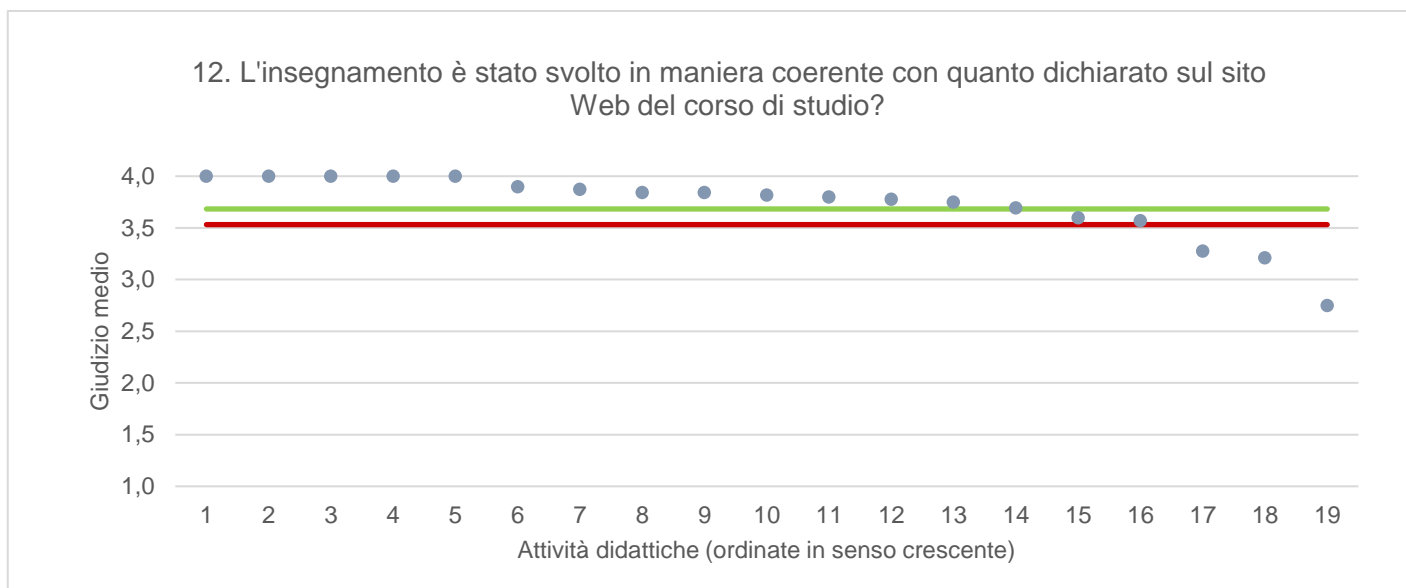
● Media punteggio Att. Didattica — Media punteggio Ateneo — Media punteggio CdS



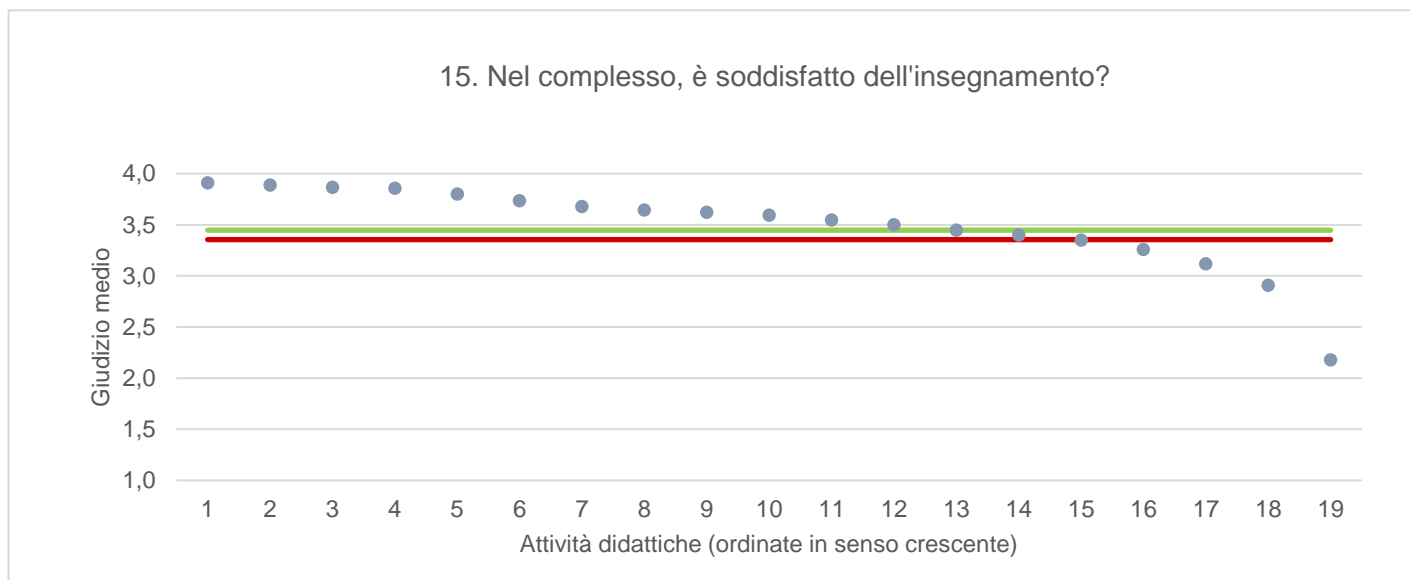
● Media punteggio Att. Didattica — Media punteggio Ateneo — Media punteggio CdS



● Media punteggio Att. Didattica — Media punteggio Ateneo — Media punteggio CdS



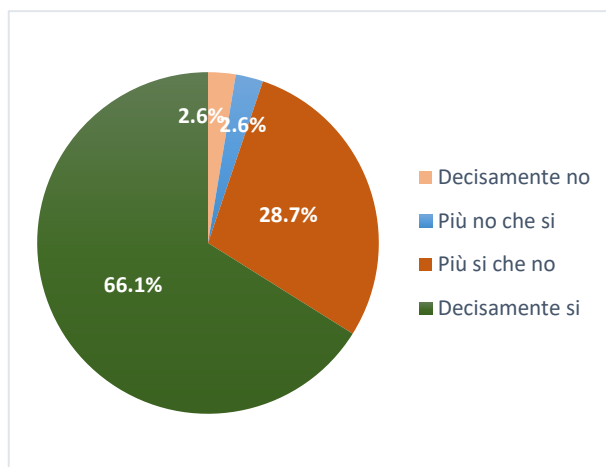
● Media punteggio Att. Didattica — Media punteggio Ateneo — Media punteggio CdS



DIRITTO PER L'INNOVAZIONE DI IMPRESE E PUBBLICHE AMMINISTRAZIONI

Ritiene che le modalità di interazione online con il docente siano efficaci?

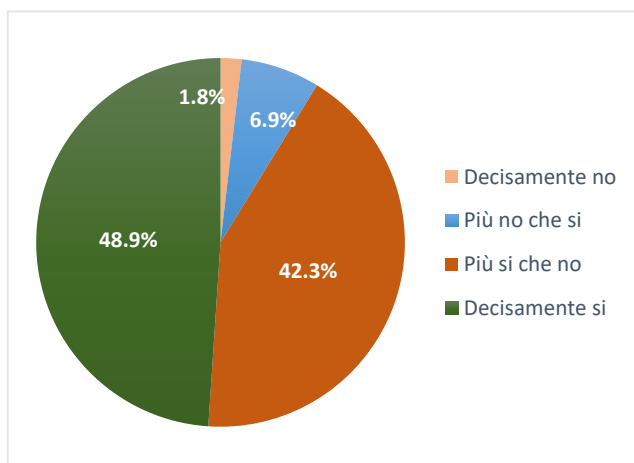
	N. risposte	% col.
Decisamente no	3	2,6%
Più no che si	3	2,6%
Più si che no	33	28,7%
Decisamente si	76	66,1%
Totale	115	100,0%



ATENEO

Ritiene che le modalità di interazione online con il docente siano efficaci?

	N. risposte	% col.
Decisamente no	134	1,8%
Più no che si	504	6,9%
Più si che no	3.077	42,3%
Decisamente si	3.561	48,9%
Totale	7.276	100,0%



DIRITTO PER L'INNOVAZIONE DI IMPRESE E PUBBLICHE AMMINISTRAZIONI		A.A. 2022/23		A.A. 2023/24	
		N. risposte	% col.	N. risposte	% col.
Durante la frequenza di questo insegnamento ha usufruito di didattica a distanza?	Si	187	44,7%	118	53,6%
	No	231	55,3%	102	46,4%
	Totale	418	100,0%	220	100,0%
Le attività disponibili online in che modalità sono erogate?	In streaming	132	70,6%	81	68,6%
	come lezioni pre-registrate	55	29,4%	37	31,4%
	Totale	187	100,0%	118	100,0%
Se ha necessità di chiarimenti, come interagisce con il docente? (consentita più di una risposta)	tramite chat	58	24,9%	36	22,9%
	attivando il microfono e ponendo direttamente la domanda	52	22,3%	64	40,8%
	una volta terminata la lezione, tramite e-mail o altro applicativo	123	52,8%	57	36,3%
	Totale	233	100,0%	157	100,0%
Ritiene che le modalità di interazione online con il docente siano efficaci?	Decisamente no	8	4,8%	3	2,6%
	Più no che si	14	8,4%	3	2,6%
	Più si che no	41	24,7%	33	28,7%
	Decisamente si	103	62,0%	76	66,1%
	Totale	166	100,0%	115	100,0%
	Giudizio complessivo*	3,4		3,6	
Nel caso di didattica in streaming, il docente mette a disposizione le registrazioni delle lezioni?	Si	157	84,0%	91	77,1%
	No	14	7,5%	10	8,5%
	Le lezioni erano pre-registrate	16	8,6%	17	14,4%
	Totale	187	100,0%	118	100,0%

* Valore medio calcolato assegnando: 1="Decisamente no"; 2="Più no che si"; 3="Più si che no"; 4="Decisamente si"

DISG - DIPARTIMENTO DI SCIENZE GIURIDICHE		A.A. 2022/23		A.A. 2023/24	
		N. risposte	% col.	N. risposte	% col.
Durante la frequenza di questo insegnamento ha usufruito di didattica a distanza?	Si	1.669	32,0%	1.212	38,1%
	No	3.542	68,0%	1.971	61,9%
	Totale	5.211	100,0%	3.183	100,0%
Le attività disponibili online in che modalità sono erogate?	In streaming	1.022	61,2%	876	72,3%
	come lezioni pre-registrate	647	38,8%	336	27,7%
	Totale	1.669	100,0%	1.212	100,0%
Se ha necessità di chiarimenti, come interagisce con il docente? (consentita più di risposta)	tramite chat	393	19,4%	334	21,0%
	attivando il microfono e ponendo direttamente la domanda	486	24,0%	579	36,4%
	una volta terminata la lezione, tramite e-mail o altro applicativo	1.146	56,6%	679	42,7%
	Totale	2.025	100,0%	1.592	100,0%
Ritiene che le modalità di interazione online con il docente siano efficaci?	Decisamente no	16	1,1%	13	1,1%
	Più no che si	62	4,2%	34	3,0%
	Più si che no	526	35,4%	398	34,8%
	Decisamente si	882	59,4%	698	61,1%
	Totale	1.486	100,0%	1.143	100,0%
	Giudizio complessivo*	3,5		3,6	
Nel caso di didattica in streaming, il docente mette a disposizione le registrazioni delle lezioni?	Si	1.223	73,3%	890	73,4%
	No	258	15,5%	239	19,7%
	Le lezioni erano pre-registrate	188	11,3%	83	6,8%
	Totale	1.669	100,0%	1.212	100,0%

* Valore medio calcolato assegnando: 1="Decisamente no"; 2="Più no che si"; 3="Più si che no"; 4="Decisamente si"