

Scheda Unica Annuale - Soddisfazione per il corso di studio concluso e condizione occupazionale dei laureati

Opzioni:

I dati **non includono** i laureati di corsi equivalenti del 509.
 I dati sono confrontati con il totale della **classe di laurea** del complesso degli atenei.

Soddisfazione per il corso di studio concluso

dati aggiornati ad aprile 2020

Ateneo: **Università degli Studi di UDINE - laurea di primo livello**

Classe: **scienze dei servizi giuridici (L-14)**

Corso: **diritto per le imprese e le istituzioni - già scienze dei servizi giuridici pubblici e privati (L-14)**

Laureati nell'anno solare 2019 (*valori assoluti*)

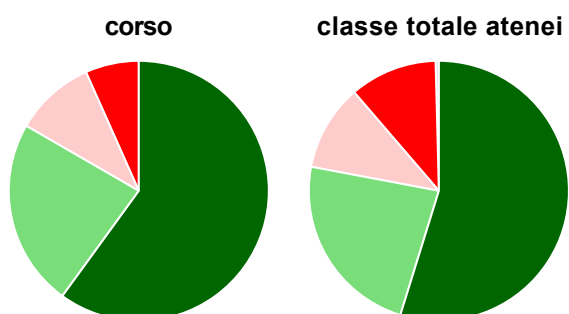
Laureati: **45**

Intervistati: **40**

Collettivo esaminato^(a): **34** [scheda di dettaglio](#)

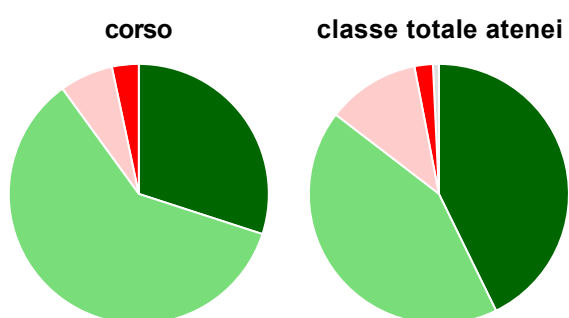
(a) Per una migliore confrontabilità della documentazione, si riportano i dati relativi ai **solli laureati che si sono iscritti al corso di laurea in anni recenti**, cioè a partire dal 2015: 34 di cui 30 intervistati.

Hanno frequentato regolarmente



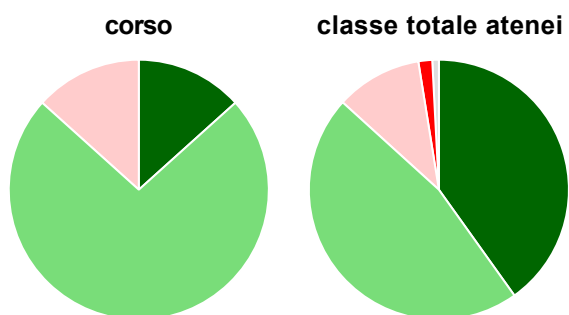
	corso	classe totale atenei
più del 75% degli insegnamenti previsti	60,0%	54,8%
tra il 50% e il 75%	23,3%	23,2%
tra il 25% e il 50%	10,0%	10,7%
meno del 25%	6,7%	10,9%
non rispondono	-	0,4%
Totale	100%	100%

Hanno ritenuto il carico di studio degli insegnamenti adeguato alla durata del corso di studio



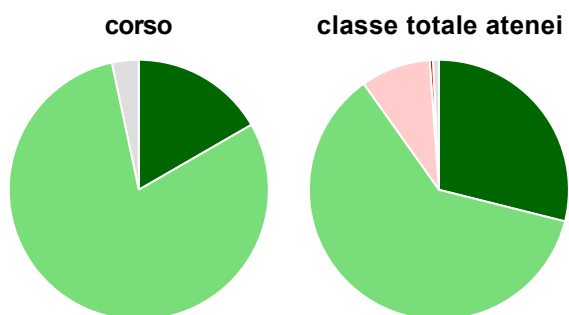
	corso	classe totale atenei
decisamente sì	30,0%	42,8%
più sì che no	60,0%	42,7%
più no che sì	6,7%	11,5%
decisamente no	3,3%	2,3%
non rispondono	-	0,7%
Totale	100%	100%

Hanno ritenuto l'organizzazione degli esami (appelli, orari, informazioni, prenotazioni, ...) soddisfacente



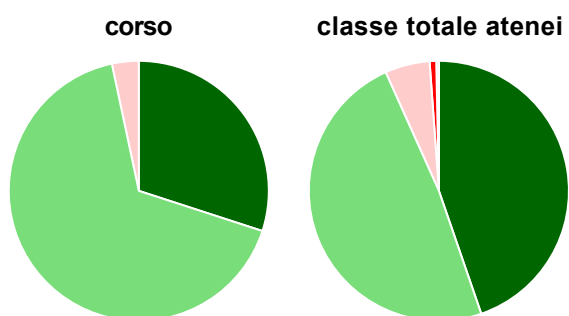
	corso	classe totale atenei
sempre o quasi sempre	13,3%	40,1%
per più della metà degli esami	73,3%	46,6%
per meno della metà degli esami	13,3%	10,7%
mai o quasi mai	-	1,7%
non rispondono	-	0,8%
Totale	100%	100%

Sono soddisfatti dei rapporti con i docenti in generale



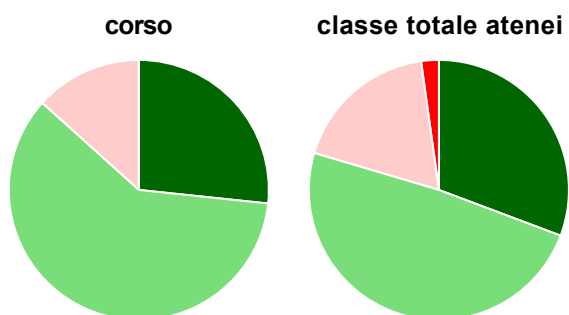
	corso	classe totale atenei
decisamente sì	16,7%	28,9%
più sì che no	80,0%	61,3%
più no che sì	-	8,7%
decisamente no	-	0,4%
non rispondono	3,3%	0,7%
Totale	100%	100%

Sono complessivamente soddisfatti del corso di laurea



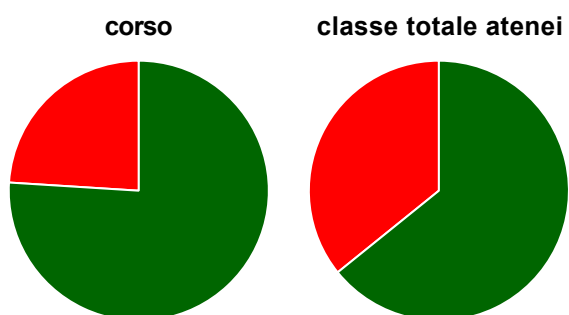
	corso	classe totale atenei
decisamente sì	30,0%	44,7%
più sì che no	66,7%	48,6%
più no che sì	3,3%	5,6%
decisamente no	-	0,8%
non rispondono	-	0,3%
Totale	100%	100%

Valutazione delle aule



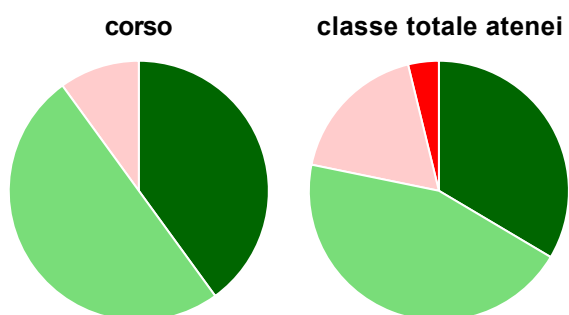
	corso	classe totale atenei
Hanno utilizzato le aule:	100,0%	97,1%
Valutazione (per 100 fruitori):		
sempre o quasi sempre adeguate	26,7%	30,7%
spesso adeguate	60,0%	48,9%
raramente adeguate	13,3%	18,2%
mai adeguate	-	2,2%
Totale	100%	100%

Valutazione delle postazioni informatiche



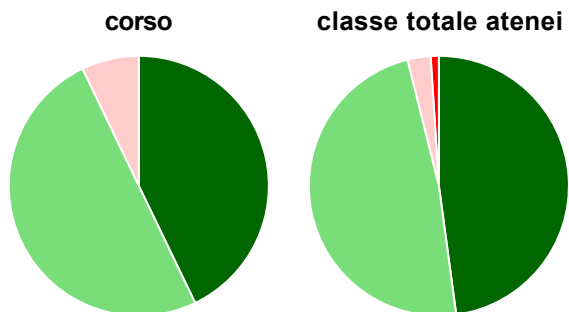
	corso	classe totale atenei
Hanno utilizzato le postazioni informatiche:	83,3%	62,9%
Valutazione (per 100 fruitori):		
in numero adeguato	76,0%	64,2%
in numero inadeguato	24,0%	35,8%
Totale	100%	100%

Valutazione delle attrezzature per le altre attività didattiche (laboratori, attività pratiche, ...)



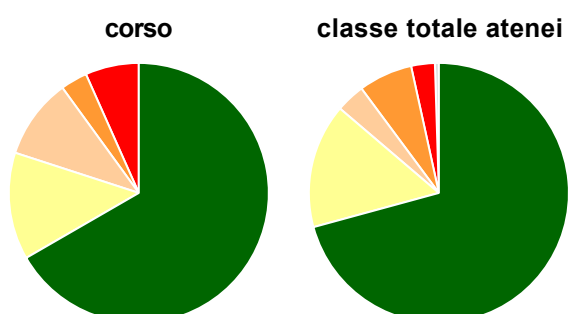
	corso	classe totale atenei
Hanno utilizzato le attrezzature per le altre attività didattiche (laboratori, attività pratiche, ...):	66,7%	57,9%
Valutazione (per 100 fruitori):		
sempre o quasi sempre adeguate	40,0%	33,5%
spesso adeguate	50,0%	44,7%
raramente adeguate	10,0%	18,0%
mai adeguate	-	3,8%
Totale	100%	100%

Valutazione dei servizi di biblioteca (prestito/consultazione, orari di apertura, ...)



	corso	classe totale atenei
Hanno utilizzato i servizi di biblioteca (prestito/consultazione, orari di apertura, ...):	93,3%	88,5%
Valutazione (per 100 fruitori):		
decisamente positiva	42,9%	47,9%
abbastanza positiva	50,0%	48,2%
abbastanza negativa	7,1%	2,9%
decisamente negativa	-	1,0%
Totale	100%	100%

Si iscriverebbero di nuovo all'università?



	corso	classe totale atenei
sì, allo stesso corso dell'Ateneo	66,7%	70,8%
sì, ma ad un altro corso dell'Ateneo	13,3%	15,5%
sì, allo stesso corso, ma in un altro Ateneo	10,0%	3,6%
sì, ma ad un altro corso e in un altro Ateneo	3,3%	6,7%
non si iscriverebbero più all'università	6,7%	2,9%
non rispondono	-	0,5%
Totale	100%	100%

Condizione occupazionale

Anno di indagine: **2019**
dati aggiornati ad aprile 2020

Ateneo: **Università degli Studi di UDINE - laurea di primo livello**

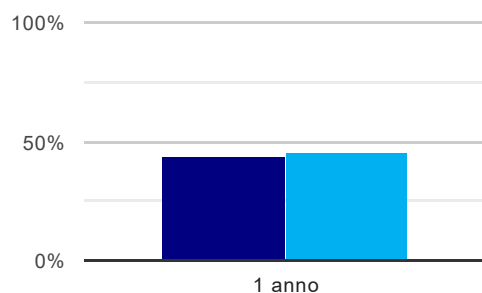
Classe: **scienze dei servizi giuridici (L-14)**

Corso: **diritto per le imprese e le istituzioni - già scienze dei servizi giuridici pubblici e privati (L-14)**

(valori assoluti)	Laureati	Intervistati	Collettivo esaminato ^(b)
Laureati del 2018 a 1 anno:	44	28	16 scheda di dettaglio

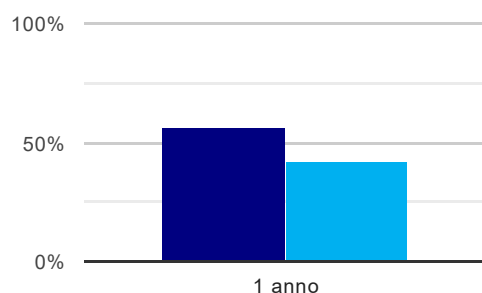
^(b) Per una migliore confrontabilità della documentazione, si riportano i dati relativi ai **solli laureati che non lavoravano al momento della laurea**.

Tasso di occupazione⁽¹⁾



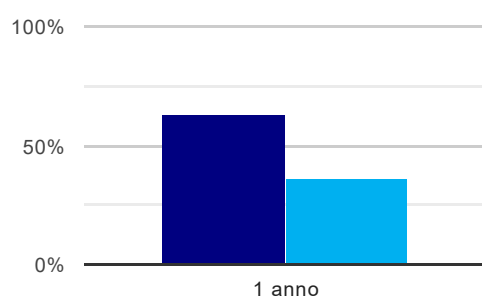
	1 anno
corso	43,8%
classe totale atenei	45,3%

Laureati attualmente iscritti ad un corso di laurea magistrale⁽²⁾



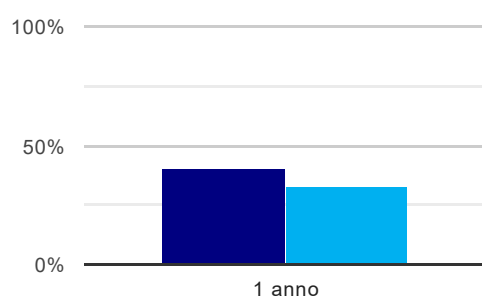
	1 anno
corso	56,3%
classe totale atenei	41,8%

Laureati che non lavorano, non cercano lavoro, ma sono impegnati in un corso universitario o in un tirocinio/praticantato⁽³⁾



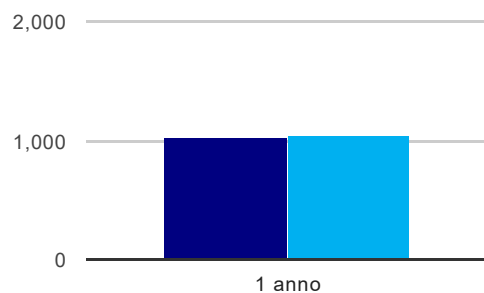
	1 anno
corso	62,5%
classe totale atenei	36,1%

Occupati che, nel lavoro, utilizzano in misura elevata le competenze acquisite con la laurea



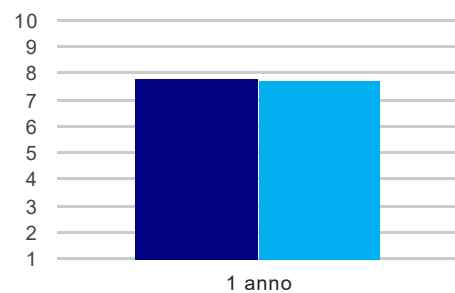
	1 anno
corso	40,0%
classe totale atenei	32,7%

Retribuzione mensile netta (medie, in euro)



	1 anno
corso	1.026
classe totale atenei	1.049

Soddisfazione per il lavoro svolto (medie, scala 1-10)



	1 anno
corso	7,8
classe totale atenei	7,8

(1) sono considerati occupati tutti coloro che dichiarano di svolgere una qualsiasi attività, anche di formazione o non in regola, purché retribuita.

(2) sono considerati anche i laureati iscritti ad un corso a ciclo unico, al corso in Scienze della Formazione primaria, nonché ad un corso di secondo livello presso una delle Istituzioni di Alta Formazione Artistica e Musicale.

(3) sono compresi quanti risultano impegnati in dottorati di ricerca, scuole di specializzazione, master universitari e, per i laureati di primo livello, altri corsi di laurea (di qualunque tipo, compresi i corsi attivati presso una delle Istituzioni di Alta Formazione Artistica e Musicale).