

## Scheda Unica Annuale - Soddisfazione per il corso di studio concluso e condizione occupazionale dei laureati

### Opzioni:

I dati **non includono** i laureati di corsi equivalenti dell'ordinamento D.M. n. 509/1999.

I dati sono confrontati con il totale della **classe di laurea del complesso degli atenei**.

### Soddisfazione per il corso di studio concluso

dati aggiornati ad aprile 2022

Ateneo: **Università degli Studi di UDINE - laurea di primo livello**

Classe: **scienze dei servizi giuridici (L-14)**

Corso: **diritto per le imprese e le istituzioni - già scienze dei servizi giuridici pubblici e privati (L-14)**

Laureati nell'anno solare 2021 (*valori assoluti*)

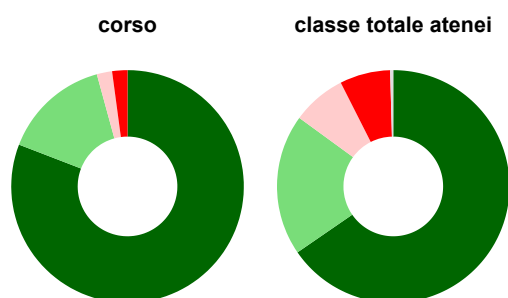
Laureati: **73**

Intervistati: **70**

Collettivo esaminato<sup>(a)</sup>: **49** [scheda di dettaglio](#)

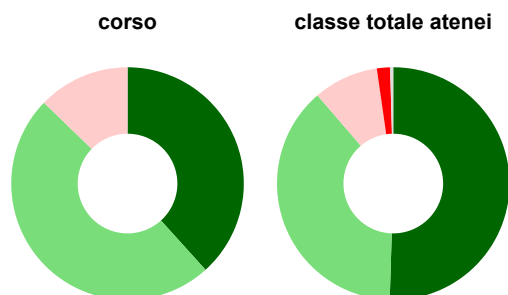
<sup>(a)</sup> Per una migliore confrontabilità della documentazione, si riportano i dati relativi ai **solli laureati che si sono iscritti al corso di laurea in anni recenti**, cioè a partire dal 2017: 49 di cui 47 intervistati.

#### Hanno frequentato regolarmente



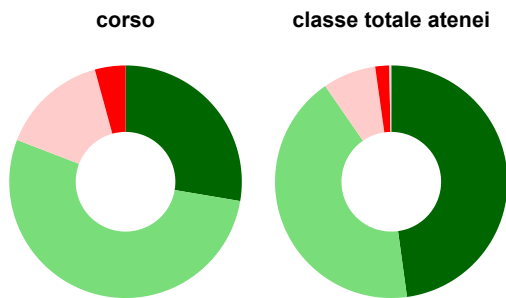
	corso	classe totale atenei
■ più del 75% degli insegnamenti previsti	80,9%	65,4%
■ tra il 50% e il 75%	14,9%	19,6%
■ tra il 25% e il 50%	2,1%	7,5%
■ meno del 25%	2,1%	7,0%
■ non rispondono	-	0,4%
<b>Totale</b>	<b>100%</b>	<b>100%</b>

#### Hanno ritenuto il carico di studio degli insegnamenti adeguato alla durata del corso di studio



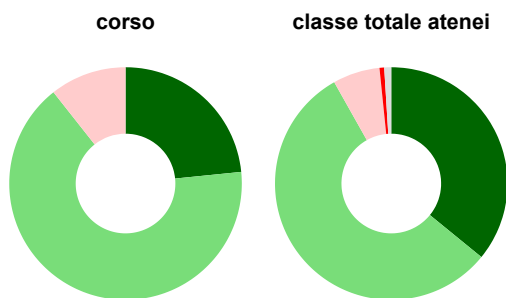
	corso	classe totale atenei
■ decisamente sì	38,3%	50,5%
■ più sì che no	48,9%	38,2%
■ più no che sì	12,8%	9,0%
■ decisamente no	-	1,8%
■ non rispondono	-	0,4%
<b>Totale</b>	<b>100%</b>	<b>100%</b>

### Hanno ritenuto l'organizzazione degli esami (appelli, orari, informazioni, prenotazioni, ...) soddisfacente



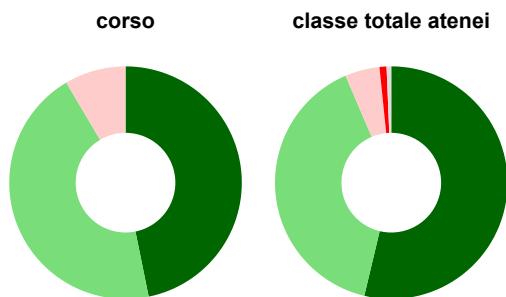
	corso	classe totale atenei
■ sempre o quasi sempre	27,7%	47,8%
■ per più della metà degli esami	53,2%	42,5%
■ per meno della metà degli esami	14,9%	7,4%
■ mai o quasi mai	4,3%	1,9%
■ non rispondono	-	0,3%
<b>Totale</b>	<b>100%</b>	<b>100%</b>

### Sono soddisfatti dei rapporti con i docenti in generale



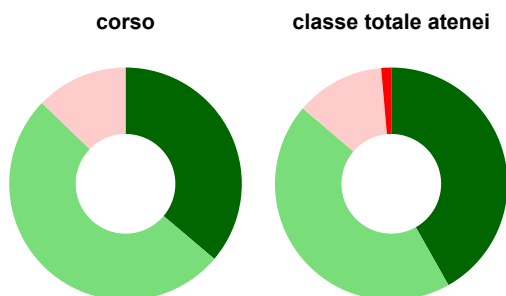
	corso	classe totale atenei
■ decisamente sì	23,4%	35,9%
■ più sì che no	66,0%	55,9%
■ più no che sì	10,6%	6,5%
■ decisamente no	-	0,6%
■ non rispondono	-	1,0%
<b>Totale</b>	<b>100%</b>	<b>100%</b>

### Sono complessivamente soddisfatti del corso di laurea



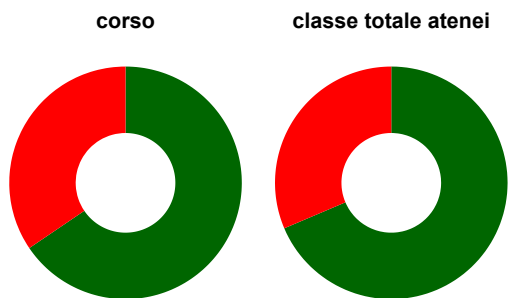
	corso	classe totale atenei
■ decisamente sì	46,8%	53,7%
■ più sì che no	44,7%	39,8%
■ più no che sì	8,5%	4,8%
■ decisamente no	-	1,0%
■ non rispondono	-	0,6%
<b>Totale</b>	<b>100%</b>	<b>100%</b>

### Valutazione delle aule



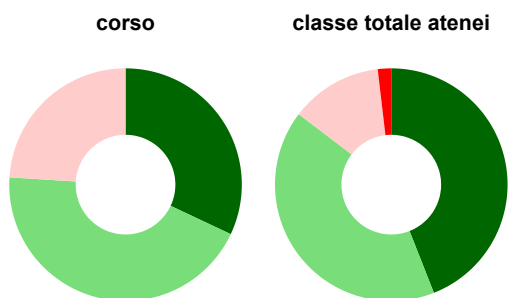
	corso	classe totale atenei
<b>Hanno utilizzato le aule:</b>	<b>100,0%</b>	<b>93,5%</b>
<b>Valutazione (per 100 fruitori):</b>		
■ sempre o quasi sempre adeguate	36,2%	41,8%
■ spesso adeguate	51,1%	44,4%
■ raramente adeguate	12,8%	12,4%
■ mai adeguate	-	1,4%
<b>Totale</b>	<b>100%</b>	<b>100%</b>

### Valutazione delle postazioni informatiche



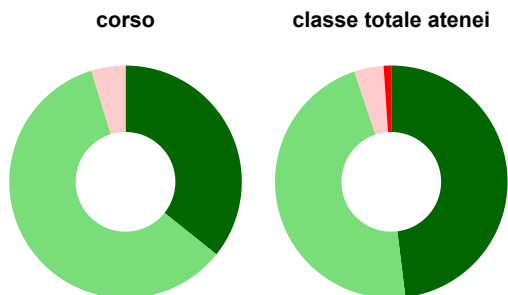
	corso	classe totale atenei
Hanno utilizzato le postazioni informatiche:	61,7%	64,1%
Valutazione (per 100 fruitori):		
<span style="color: green;">■</span> in numero adeguato	65,5%	68,6%
<span style="color: red;">■</span> in numero inadeguato	34,5%	31,4%
<b>Totale</b>	<b>100%</b>	<b>100%</b>

### Valutazione delle attrezzature per le altre attività didattiche (laboratori, attività pratiche, ...)



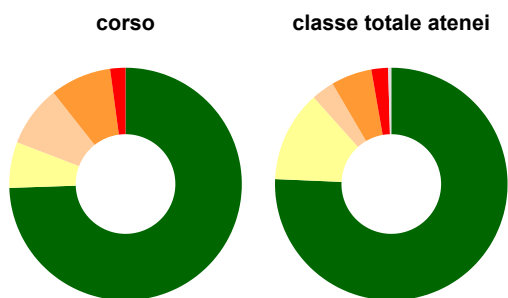
	corso	classe totale atenei
Hanno utilizzato le attrezzature per le altre attività didattiche (laboratori, attività pratiche, ...):	53,2%	57,9%
Valutazione (per 100 fruitori):		
<span style="color: darkgreen;">■</span> sempre o quasi sempre adeguate	32,0%	44,0%
<span style="color: lightgreen;">■</span> spesso adeguate	44,0%	41,3%
<span style="color: pink;">■</span> raramente adeguate	24,0%	12,8%
<span style="color: red;">■</span> mai adeguate	-	1,9%
<b>Totale</b>	<b>100%</b>	<b>100%</b>

### Valutazione dei servizi di biblioteca (prestito/consultazione, orari di apertura, ...)



	corso	classe totale atenei
Hanno utilizzato i servizi di biblioteca (prestito/consultazione, orari di apertura, ...):	89,4%	82,0%
Valutazione (per 100 fruitori):		
<span style="color: darkgreen;">■</span> decisamente positiva	35,7%	48,1%
<span style="color: lightgreen;">■</span> abbastanza positiva	59,5%	46,8%
<span style="color: pink;">■</span> abbastanza negativa	4,8%	4,1%
<span style="color: red;">■</span> decisamente negativa	-	1,1%
<b>Totale</b>	<b>100%</b>	<b>100%</b>

### Si iscriverebbero di nuovo all'università?



	corso	classe totale atenei
<span style="color: darkgreen;">■</span> sì, allo stesso corso dell'Ateneo	74,5%	75,7%
<span style="color: lightgreen;">■</span> sì, ma ad un altro corso dell'Ateneo	6,4%	12,7%
<span style="color: pink;">■</span> sì, allo stesso corso, ma in un altro Ateneo	8,5%	3,2%
<span style="color: orange;">■</span> sì, ma ad un altro corso e in un altro Ateneo	8,5%	5,7%
<span style="color: red;">■</span> non si iscriverebbero più all'università	2,1%	2,3%
<span style="color: grey;">■</span> non rispondono	-	0,4%
<b>Totale</b>	<b>100%</b>	<b>100%</b>

# Condizione occupazionale

Anno di indagine: 2021  
dati aggiornati ad aprile 2022

Ateneo: **Università degli Studi di UDINE - laurea di primo livello**

Classe: **scienze dei servizi giuridici (L-14)**

Corso: **diritto per le imprese e le istituzioni - già scienze dei servizi giuridici pubblici e privati (L-14)**

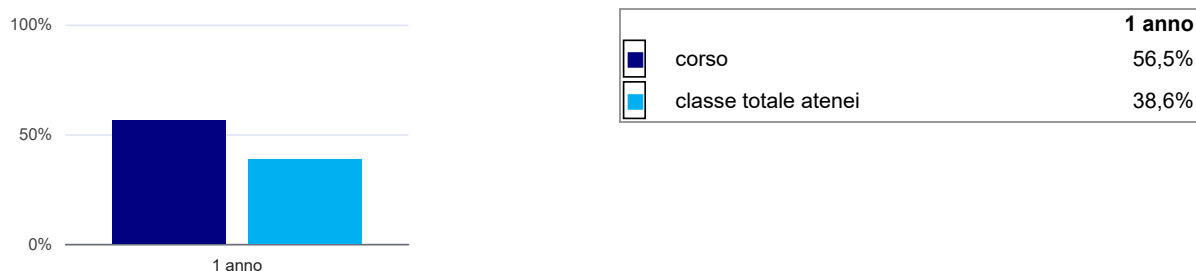
(valori assoluti)	Laureati	Intervistati	Collettivo esaminato <sup>(b)</sup>	
Laureati del 2020 a 1 anno:	59	39	23	<a href="#">scheda di dettaglio</a>

(b) Per una migliore confrontabilità della documentazione, si riportano i dati relativi ai **solli laureati che non lavoravano al momento della laurea**.

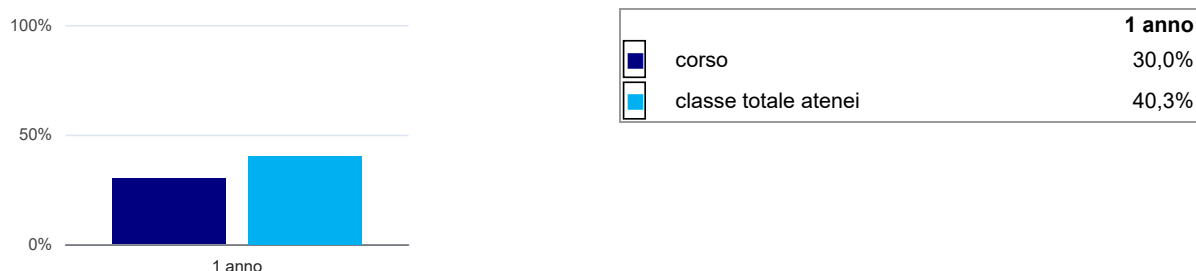
## Laureati attualmente iscritti a un corso di laurea di secondo livello<sup>(1)</sup>



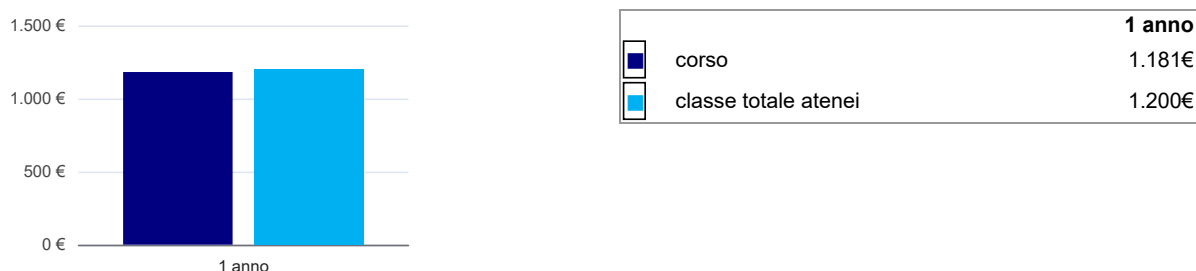
## Tasso di occupazione<sup>(2)</sup>



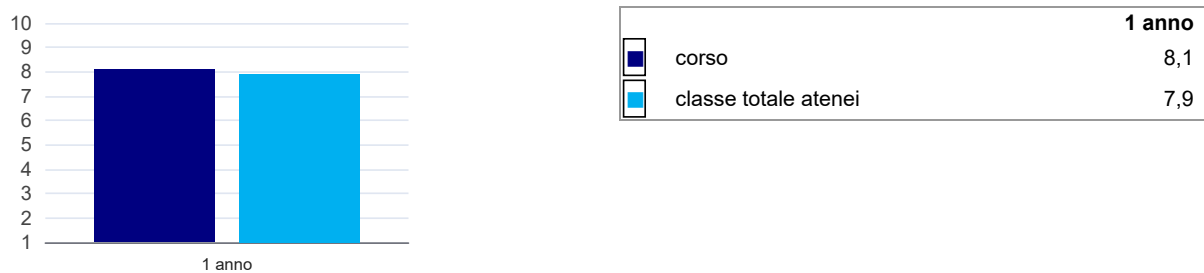
## Occupati che, nel lavoro, utilizzano in misura elevata le competenze acquisite con la laurea



## Retribuzione mensile netta (medie, in euro)



### Soddisfazione per il lavoro svolto (medie, scala 1-10)



(1) sono considerati anche i laureati iscritti a un corso a ciclo unico, nonché a un corso di secondo livello presso una delle Istituzioni di Alta Formazione Artistica e Musicale.

(2) sono considerati occupati tutti coloro che dichiarano di svolgere una qualsiasi attività, anche di formazione o non in regola, purché retribuita.