

INGRESSO NEL CdS, REGOLARITÀ DEL PERCORSO DI STUDIO, USCITA DAL CdS

DATI DI ANDAMENTO DEL CDS IN TERMINI DI ATTRATTIVITÀ

Tabella 1 – Studenti iscritti al primo anno – dati per anno accademico

Tipologia di iscrizione	Corso D.M. 509/99	Corso D.M. 270/2004		
	2009/2010	2010/2011	2011/2012	2012/2013
Immatricolati al I anno	94	74	102	66

Nota:
I dati relativi all'a.a. 2009/2010 si riferiscono al corso D.M. 509/99 Scienze giuridiche.

Tabella 2 – Studenti immatricolati al primo anno per provenienza geografica – dati per anno accademico

Provenienza geografica	Corso D.M. 509/99		Corso D.M. 270/04					
	2009/2010		2010/2011		2011/2012		2012/2013	
	Immatricolati al I anno	Composizione %	Immatricolati al I anno	Composizione %	Immatricolati al I anno	Composizione %	Immatricolati al I anno	Composizione %
Provincia di Udine	51	54,3%	39	52,7%	57	55,9%	35	53,0%
Altre province FVG	21	22,3%	17	23,0%	22	21,6%	17	25,8%
Altre regioni	17	18,1%	14	18,9%	14	13,7%	11	16,7%
Estero	5	5,3%	4	5,4%	9	8,8%	3	4,5%
Totale	94	100,0%	74	100,0%	102	100,0%	66	100,0%

Note: "Altre regioni": comprende anche i cittadini italiani con residenza estera. "Estero": studenti con cittadinanza straniera.
I dati relativi all'a.a. 2009/2010 si riferiscono al corso D.M. 509/99 Scienze giuridiche.

Grafico da tabella 2 – Studenti immatricolati al primo anno per provenienza geografica – dati per anno accademico

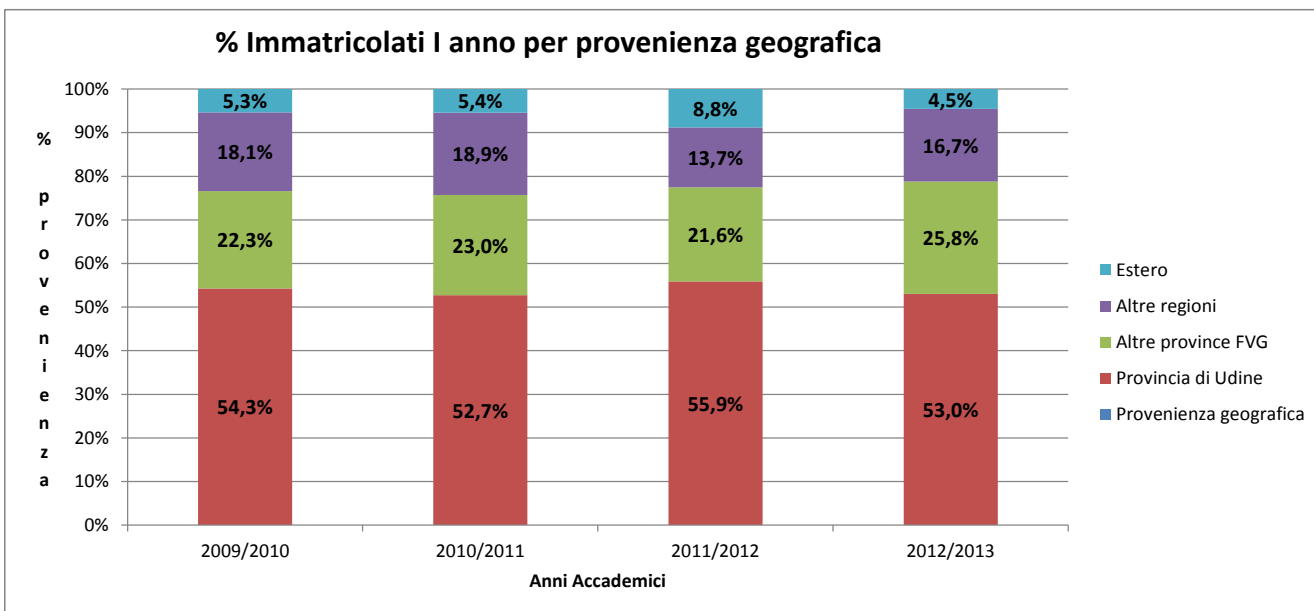


Tabella 3 – Studenti immatricolati al primo anno per tipo di scuola secondaria – dati per anno accademico

Tipo scuola superiore	Corso D.M. 509/99		Corso D.M. 270/04					
	2009/2010		2010/2011		2011/2012		2012/2013	
	Immatricolati al I anno	Composizione %	Immatricolati al I anno	Composizione %	Immatricolati al I anno	Composizione %	Immatricolati al I anno	Composizione %
Licei	23	24,5%	20	27,0%	22	21,6%	16	24,2%
Istituti tecnici	42	44,7%	33	44,6%	47	46,1%	29	43,9%
Istituti professionali	15	16,0%	9	12,2%	16	15,7%	7	10,6%
Altri	14	14,9%	12	16,2%	17	16,7%	14	21,2%
Totale	94	100,0%	74	100,0%	102	100,0%	66	100,0%

Note:

"Licei" comprende: liceo classico, scientifico, linguistico e artistico (classificazione MIUR).

"Altri" comprende: scuola estera, istituti magistrali, scuola regionale e le altre tipologie di scuola secondaria non ricomprese nelle altre tre classificazioni (Licei, Istituti tecnici e istituti professionali).

I dati relativi all'a.a. 2009/2010 si riferiscono al corso D.M. 509/99 Scienze giuridiche.

Grafico da tabella 3 – Studenti immatricolati al primo anno per tipo di scuola secondaria superiore – dati per anno accademico

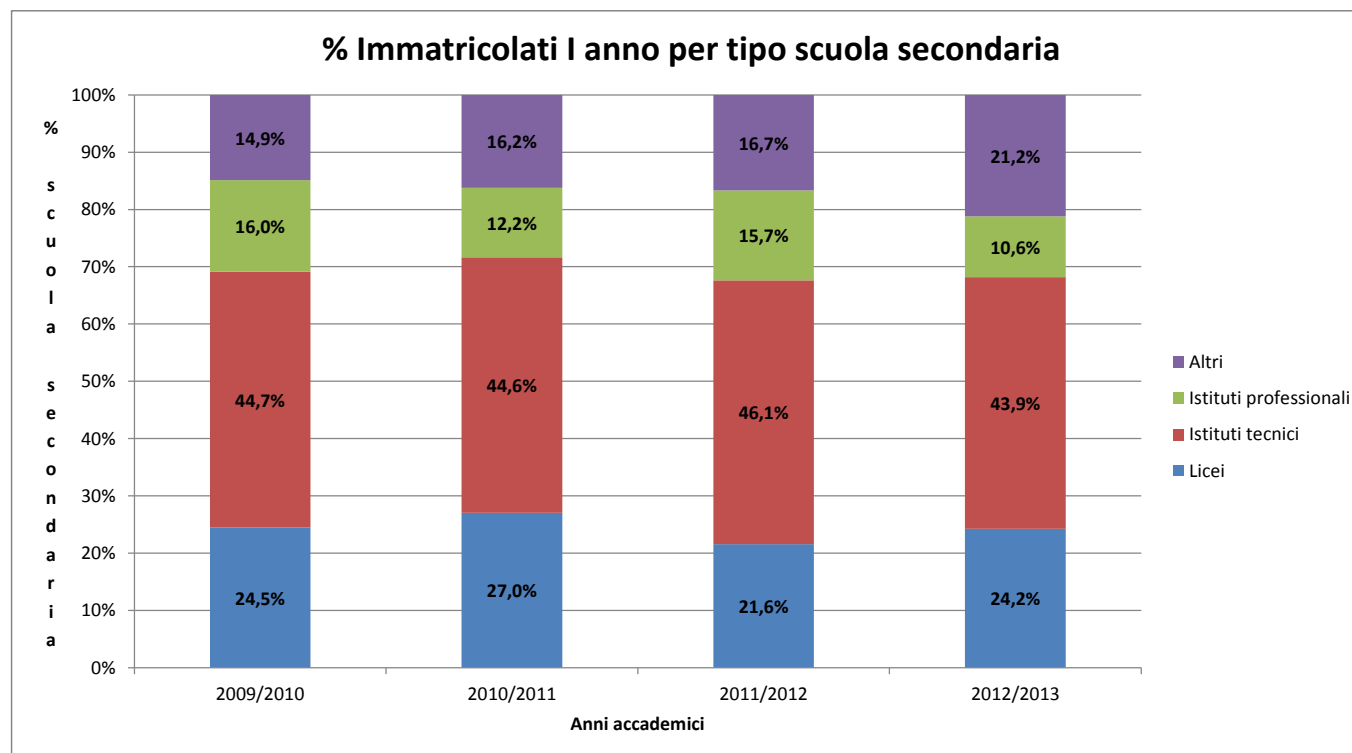
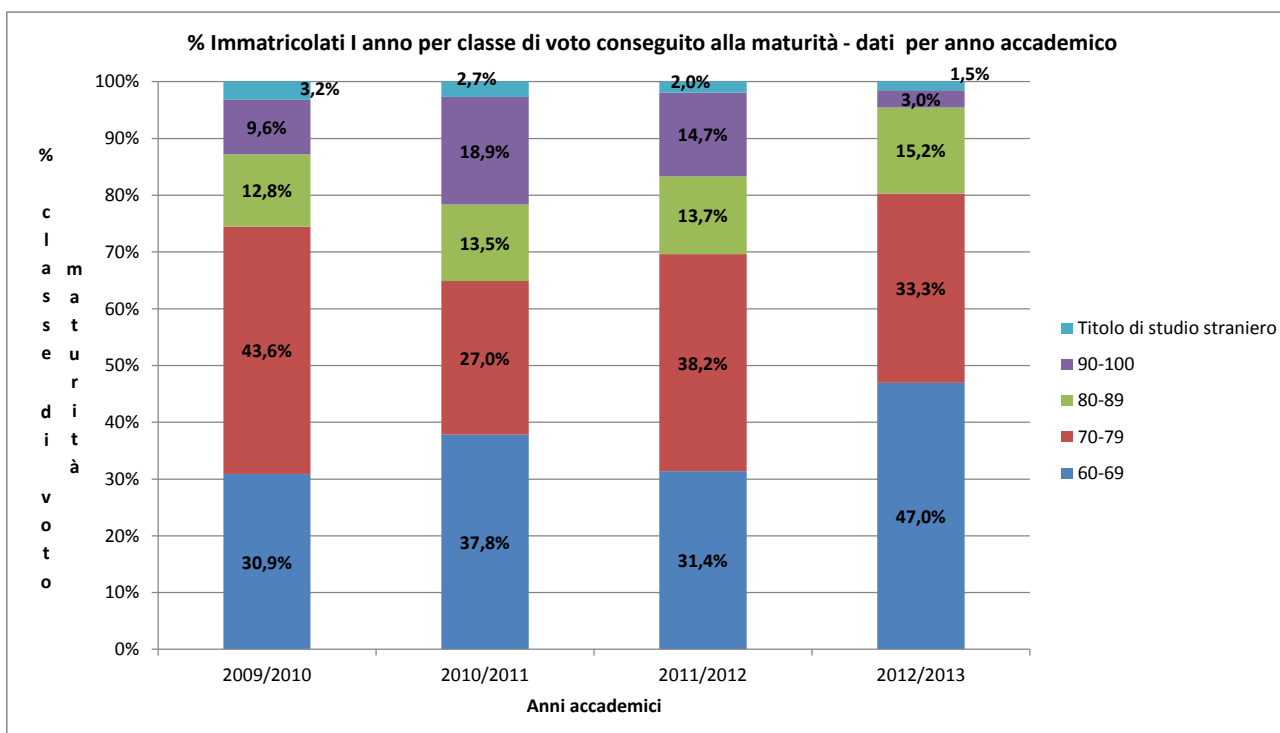


Tabella 4 – Studenti immatricolati al primo anno per classe di voto conseguito alla maturità – dati per anno accademico

Classe di voto maturità	Corso D.M. 509/99		Corso D.M. 270/04					
	2009/2010		2010/2011		2011/2012		2012/2013	
	Immatricolati al I anno	Composizione %	Immatricolati al I anno	Composizione %	Immatricolati al I anno	Composizione %	Immatricolati al I anno	Composizione %
60-69	29	30,9%	28	37,8%	32	31,4%	31	47,0%
70-79	41	43,6%	20	27,0%	39	38,2%	22	33,3%
80-89	12	12,8%	10	13,5%	14	13,7%	10	15,2%
90-100	9	9,6%	14	18,9%	15	14,7%	2	3,0%
Titolo di studio straniero	3	3,2%	2	2,7%	2	2,0%	1	1,5%
Totale	94	100,0%	74	100,0%	102	100,0%	66	100,0%
Voto mediano		72,0		73,5		74,0		70,0

Note:
Per la definizione dell'ampiezza delle classi di voto è stata utilizzata la classificazione MIUR.
I dati relativi all'a.a. 2009/2010 si riferiscono al corso D.M. 509/99 Scienze giuridiche.

Tabella 4 – Studenti immatricolati al primo anno per classe di voto conseguito alla maturità – dati per anno accademico



DATI DI ANDAMENTO DEL CDS IN TERMINI DI ESITI DIDATTICI

Tabella 5 – Analisi per **coorte** degli studenti immatricolati nell'a.a. 2008/2009 e quantità CFU acquisiti – dati per anno accademico

Anni accademici	Immatricolati al I anno della coorte e iscritti agli a.a. successivi	di cui con almeno un 1 CFU acquisito	Totale CFU acquisiti da immatricolati al I anno della coorte e iscritti agli a.a. successivi
2008/2009 - I anno	85	43	1.371
2009/2010 - II anno	43	30	918
2010/2011 - III anno	36	21	689
2011/2012 - I anno fuori corso	22	10	200

Nota:
Gli studenti immatricolati nell'a.a. 2008/2009 si riferiscono al corso di laurea DM 509/99.

Tabella 6 – Analisi per coorte degli studenti immatricolati nell'a.a. 2009/2010 e quantità CFU acquisiti – dati per anno accademico

Anni accademici	Immatricolati al I anno della coorte e iscritti agli a.a. successivi	di cui con almeno un 1 CFU acquisito	Totale CFU acquisiti da immatricolati al I anno della coorte e iscritti agli a.a. successivi
2009/2010 - I anno	94	53	1.519
2010/2011 - II anno	47	24	720
2011/2012 - III anno	27	19	555
2012/2013 - I anno fuori corso	21		

Note:
Gli studenti immatricolati nell'a.a. 2009/2010 si riferiscono al corso di laurea DM 509/99.
I dati relativi all'a.a. 2012/2013 non sono definitivi.

Tabella 7 – Analisi per coorte degli studenti immatricolati nell'a.a. 2010/2011 e quantità CFU acquisiti – dati per anno accademico

Anni accademici	Immatricolati al I anno della coorte e iscritti agli a.a. successivi	di cui con almeno un 1 CFU acquisito	Totale CFU acquisiti da immatricolati al I anno della coorte e iscritti agli a.a. successivi	Passaggi in "entrata" di immatricolati al primo anno**
2010/2011 - I anno	71	51	1.752	3
2011/2012 - II anno	44	35	1.151	
2012/2013 - III anno	39	21	235	

Nota:
I dati relativi all'a.a. 2012/2013 non sono definitivi.
* Gli immatricolati al I anno della coorte, in senso stretto, non comprendono la voce passaggi in "entrata" di immatricolati al primo anno.
****N.B.:** la somma di questo dato con il dato per coorte, restituisce il totale di "immatricolati al I anno" di cui alla Tabella 1

Tabella 8 – Voto mediano acquisito negli esami – dati per anno accademico

Anno di corso	Mediana voto esami		
	Corso D.M. 509/99	Corso D.M. 270/04	
	2009/2010	2010/2011	2011/2012
1	23,0	26,0	25,0
2	24,0	26,0	25,0
3	23,0	26,0	24,0
Mediana del Cds	24,0	26,0	25,0

Note:
La mediana è riferita al voto degli esami sostenuti dallo studente (esclusi, quindi, gli esami convalidati e riconosciuti).
Nel calcolo della mediana, il voto "30 e lode" viene conteggiato come "30".
I dati relativi all'a.a. 2009/2010 si riferiscono al corso D.M. 509/99 Scienze giuridiche.

Fonte: elaborazioni Servizio Sviluppo e controllo direzionale (SCON)– Data Warehouse d’Ateneo – aggiornamento al 31/01/2013.