



**UNIVERSITÀ
DEGLI STUDI
DI UDINE**



**PRESIDIO
DELLA
QUALITÀ**

Codice documento:
MOD_QUEST VAL DID rslt_00

Risultati questionario opinione studenti

- a.a. 2014/15 -

**Corso di laurea triennale in Diritto per le imprese e le
istituzioni**

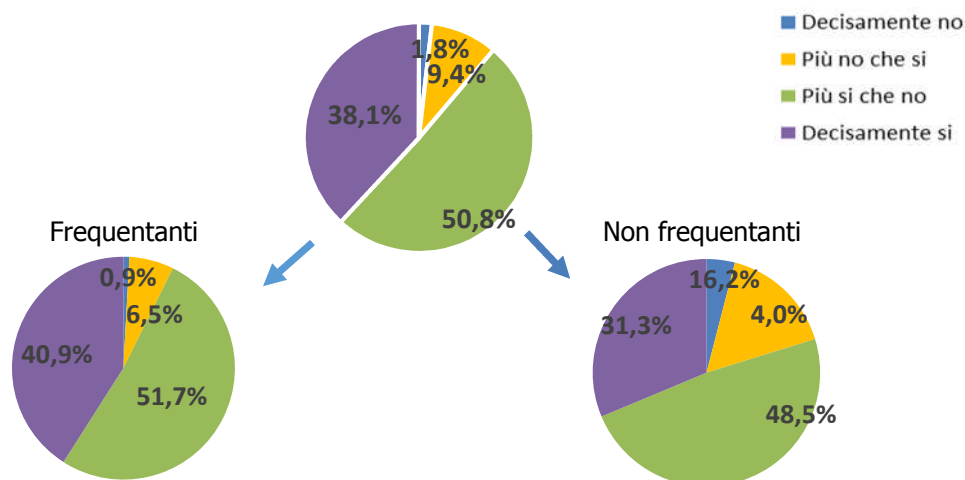
792 - DIRITTO PER LE IMPRESE E LE ISTITUZIONI

N. complessivo di questionari compilati: 331

La soddisfazione dell'insegnamento è stata rilevata con la seguente domanda:

"Nel complesso, è soddisfatto dell'insegnamento?"

	Studenti frequentanti		Studenti non frequentanti		Totale	
	N. risposte	% col.	N. risposte	% col.	N. risposte	% col.
Decisamente no	2	0,9%	4	4,0%	6	1,8%
Più no che si	15	6,5%	16	16,2%	31	9,4%
Più si che no	120	51,7%	48	48,5%	168	50,8%
Decisamente si	95	40,9%	31	31,3%	126	38,1%
Totale	232	100,0%	99	100,0%	331	100,0%



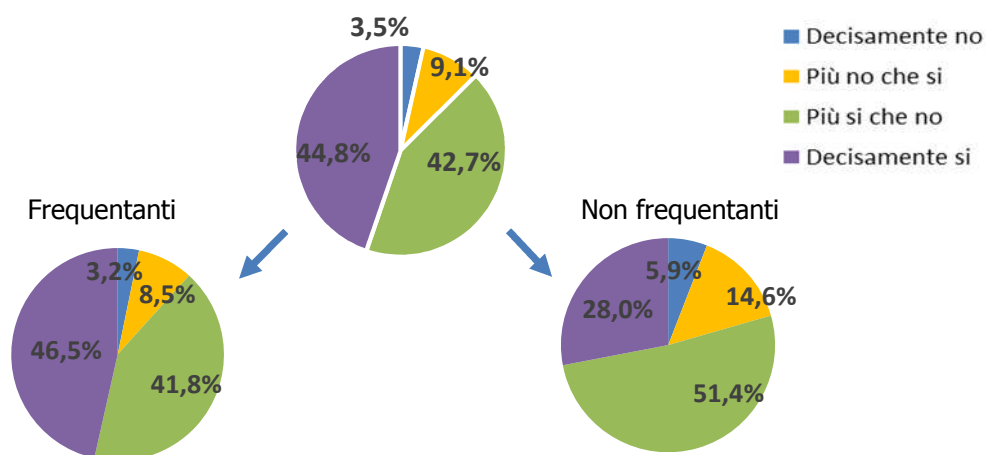
ATENEIO

N. complessivo di questionari compilati: 64.298

La soddisfazione dell'insegnamento è stata rilevata con la seguente domanda:

"Nel complesso, è soddisfatto dell'insegnamento?"

	Studenti frequentanti		Studenti non frequentanti		Totale	
	N. risposte	% col.	N. risposte	% col.	N. risposte	% col.
Decisamente no	1.887	3,2%	352	5,9%	2.239	3,5%
Più no che si	4.960	8,5%	867	14,6%	5.827	9,1%
Più si che no	24.400	41,8%	3.052	51,4%	27.452	42,7%
Decisamente si	27.117	46,5%	1.663	28,0%	28.780	44,8%
Totale	58.364	100,0%	5.934	100,0%	64.298	100,0%





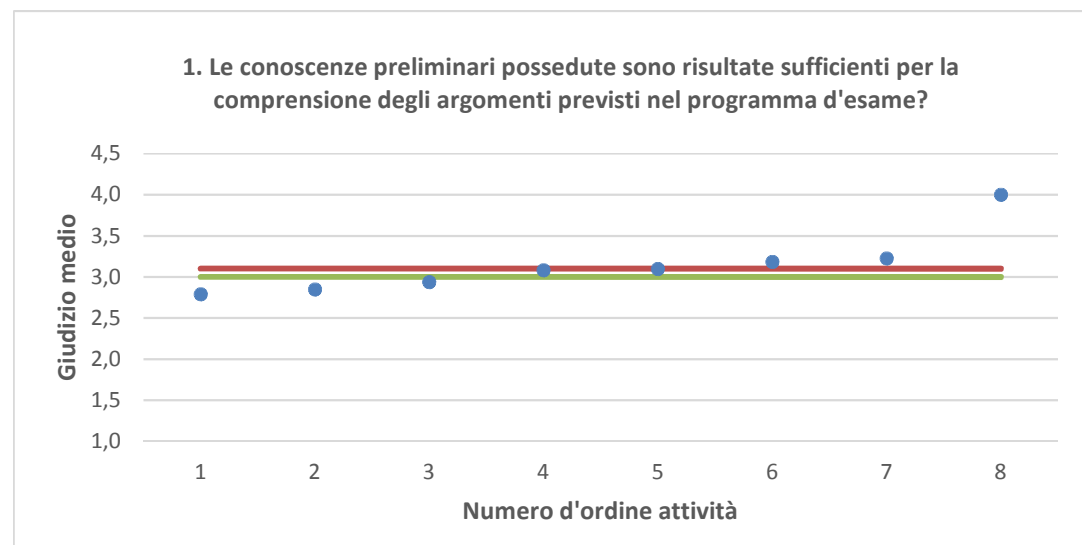
792 - DIRITTO PER LE IMPRESE E LE ISTITUZIONI	Studenti frequentanti									Studenti non frequentanti								
	2012/13			2013/14			2014/15			2012/13			2013/14			2014/15		
	N.	Media	Dev. stand.	N.	Media	Dev. stand.	N.	Media	Dev. stand.	N.	Media	Dev. stand.	N.	Media	Dev. stand.	N.	Media	Dev. stand.
1. Le conoscenze preliminari possedute sono risultate sufficienti per la comprensione degli argomenti previsti nel programma d'esame?							226	3,0	0,833							100	3,2	0,833
2. Il carico di studio dell'insegnamento è proporzionato ai crediti assegnati?							228	3,1	0,699							106	3,2	0,818
3. Il materiale didattico (indicato e disponibile) è adeguato per lo studio della materia?							222	3,1	0,759							95	3,1	0,838
4. Le modalità di esame sono state definite in modo chiaro?							233	3,4	0,732							106	3,2	0,826
5. Gli orari di svolgimento di lezioni, esercitazioni e altre eventuali attività didattiche sono rispettati?							232	3,7	0,531									
6. Il docente stimola/motiva l'interesse verso la disciplina?							229	3,3	0,679									
7. Il docente espone gli argomenti in modo chiaro?							232	3,4	0,664									
8. Le attività didattiche integrative (esercitazioni, tutorati, laboratori, etc...) sono utili all'apprendimento della materia?							116	3,1	0,692									
9. L'insegnamento è stato svolto in maniera coerente con quanto dichiarato sul sito Web del corso di studio?							216	3,4	0,676									
10. Il docente è reperibile per chiarimenti e spiegazioni?							198	3,6	0,555							77	3,2	0,876
11. E' interessato/a agli argomenti trattati nell'insegnamento?							233	3,3	0,704							105	3,2	0,782
12. Nel complesso, è soddisfatto dell'insegnamento?							232	3,3	0,635							99	3,1	0,799

DIPARTIMENTO DI SCIENZE GIURIDICHE (DISG)	Studenti frequentanti									Studenti non frequentanti								
	2012/13			2013/14			2014/15			2012/13			2013/14			2014/15		
	N.	Media	Dev. stand.	N.	Media	Dev. stand.	N.	Media	Dev. stand.	N.	Media	Dev. stand.	N.	Media	Dev. stand.	N.	Media	Dev. stand.
1. Le conoscenze preliminari possedute sono risultate sufficienti per la comprensione degli argomenti previsti nel programma d'esame?	2.224	3,2	0,805	2.286	3,2	0,799	2.307	3,2	0,800	1.061	3,0	0,841	841	3,0	0,845	1.044	3,0	0,800
2. Il carico di studio dell'insegnamento è proporzionato ai crediti assegnati?	2.210	3,2	0,876	2.261	3,3	0,813	2.297	3,2	0,830	1.067	3,0	0,895	840	3,0	0,875	1.079	3,0	0,852
3. Il materiale didattico (indicato e disponibile) è adeguato per lo studio della materia?	2.108	3,4	0,738	2.137	3,4	0,735	2.120	3,4	0,744	983	3,2	0,798	749	3,2	0,783	985	3,2	0,790
4. Le modalità di esame sono state definite in modo chiaro?	2.231	3,6	0,646	2.284	3,6	0,626	2.314	3,5	0,710	1.019	3,5	0,718	803	3,4	0,800	1.055	3,3	0,764
5. Gli orari di svolgimento di lezioni, esercitazioni e altre eventuali attività didattiche sono rispettati?	2.237	3,7	0,604	2.304	3,7	0,593	2.313	3,6	0,636									
6. Il docente stimola/motiva l'interesse verso la disciplina?	2.225	3,5	0,703	2.282	3,5	0,701	2.306	3,4	0,749									
7. Il docente espone gli argomenti in modo chiaro?	2.240	3,5	0,690	2.295	3,5	0,689	2.319	3,4	0,729									
8. Le attività didattiche integrative (esercitazioni, tutorati, laboratori, etc...) sono utili all'apprendimento della materia?	1.323	3,3	0,800	1.465	3,3	0,791	1.468	3,3	0,761									
9. L'insegnamento è stato svolto in maniera coerente con quanto dichiarato sul sito Web del corso di studio?	2.053	3,6	0,577	2.116	3,6	0,572	2.168	3,5	0,625									
10. Il docente è reperibile per chiarimenti e spiegazioni?	1.580	3,7	0,564	1.704	3,7	0,576	1.853	3,6	0,629	604	3,5	0,699	487	3,4	0,803	693	3,3	0,787
11. E' interessato/a agli argomenti trattati nell'insegnamento?	2.237	3,5	0,668	2.290	3,4	0,706	2.321	3,4	0,717	1.125	3,3	0,799	877	3,2	0,787	1.125	3,2	0,817
12. Nel complesso, è soddisfatto dell'insegnamento?							2.305	3,4	0,687							961	3,1	0,784

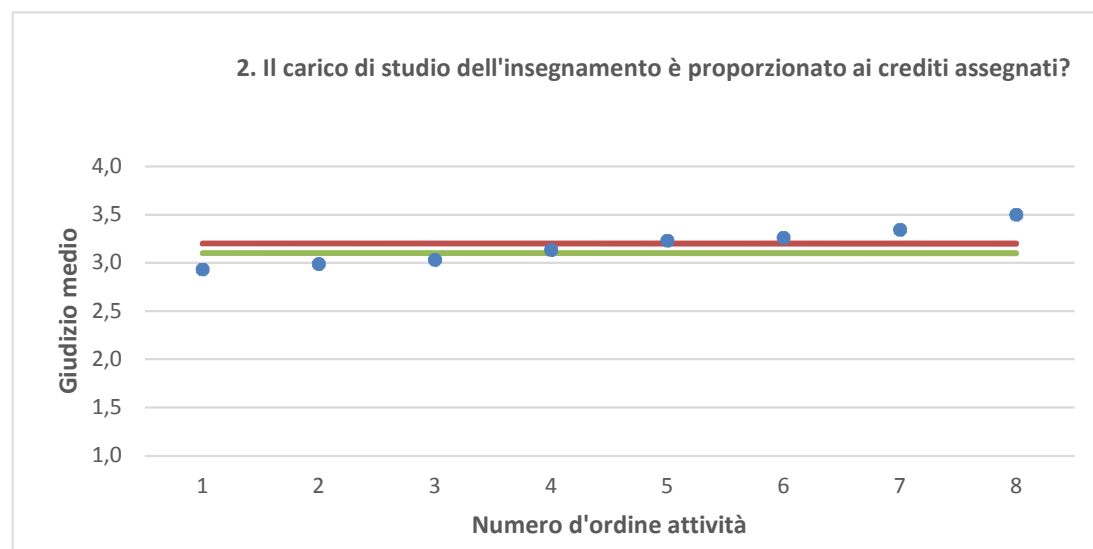
N.B. : Valori medi calcolati assegnando: 1="Decisamente no"; 2="Più no che si"; 3="Più si che no"; 4="Decisamente si".

La deviazione standard è una misura della dispersione attorno alla media dei giudizi espressi dagli studenti.

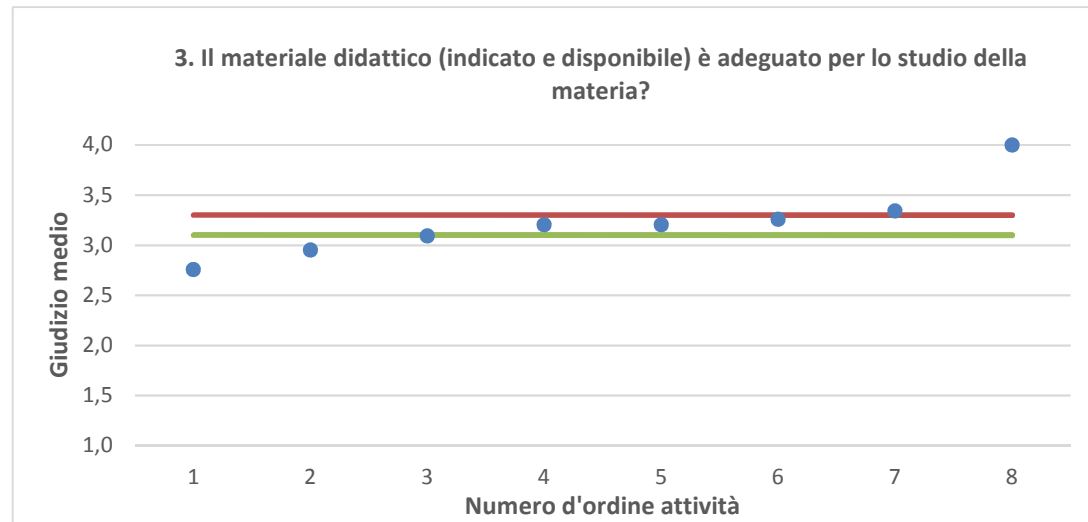
"N." corrisponde al numero di casi (risposte) validi.



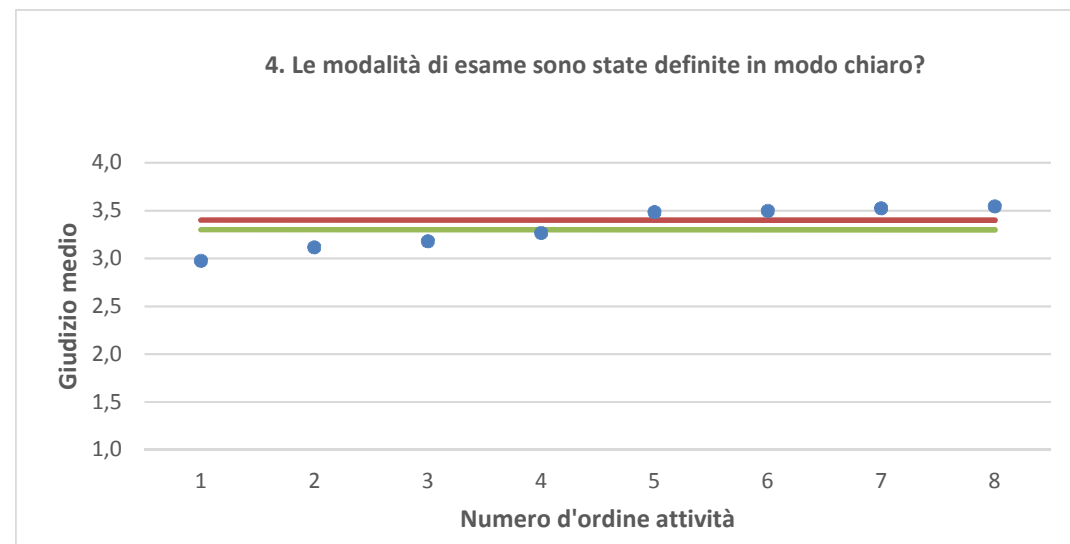
● Media punteggio Att. Didattica — Media punteggio Ateneo — Media punteggio CdS



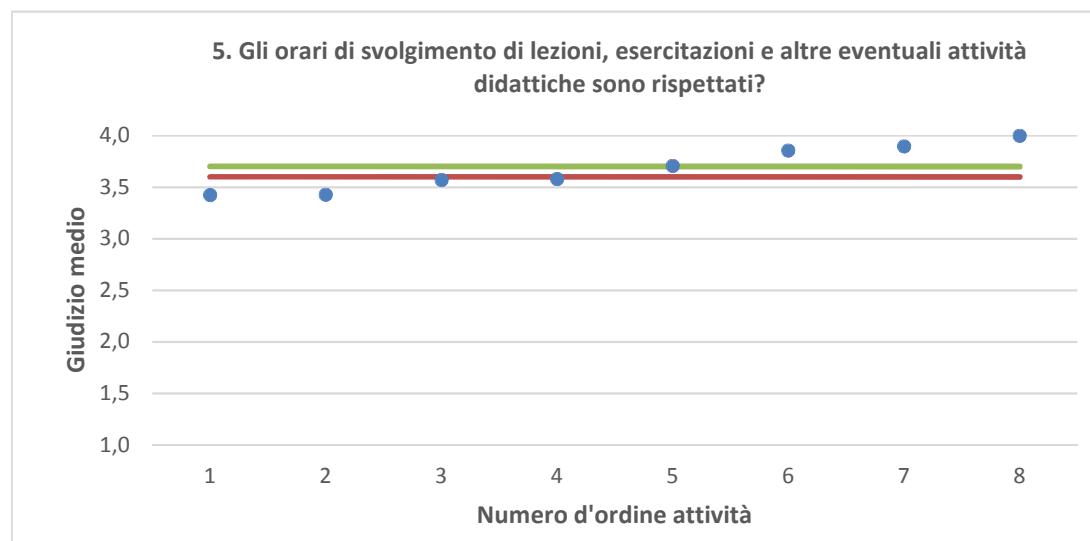
Nota: nel caso in cui la media di Ateneo equivalga alla media del Corso di Studi, nel grafico è presente una sola barra orizzontale di riferimento.



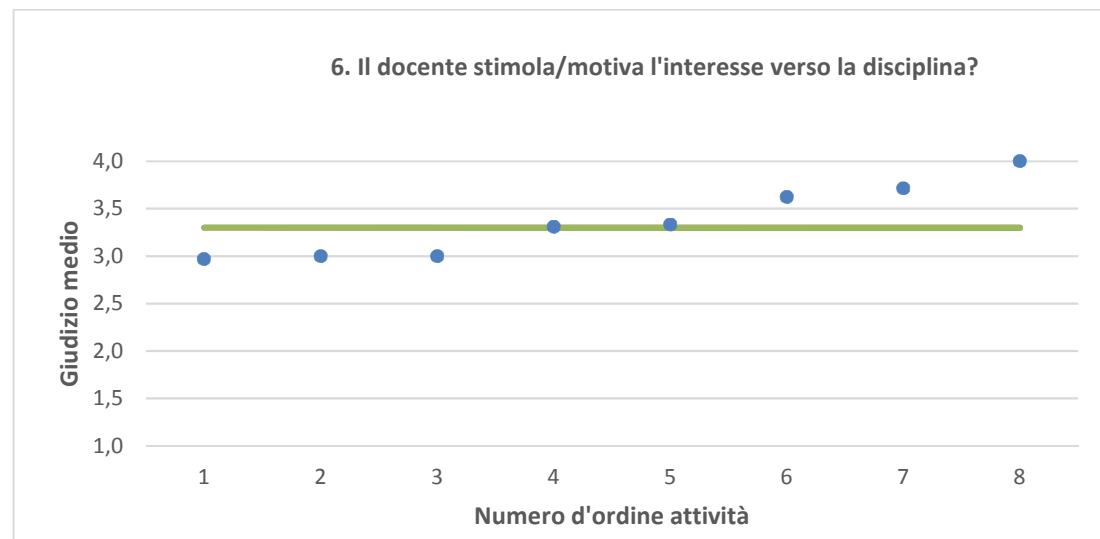
● Media punteggio Att. Didattica — Media punteggio Ateneo — Media punteggio CdS



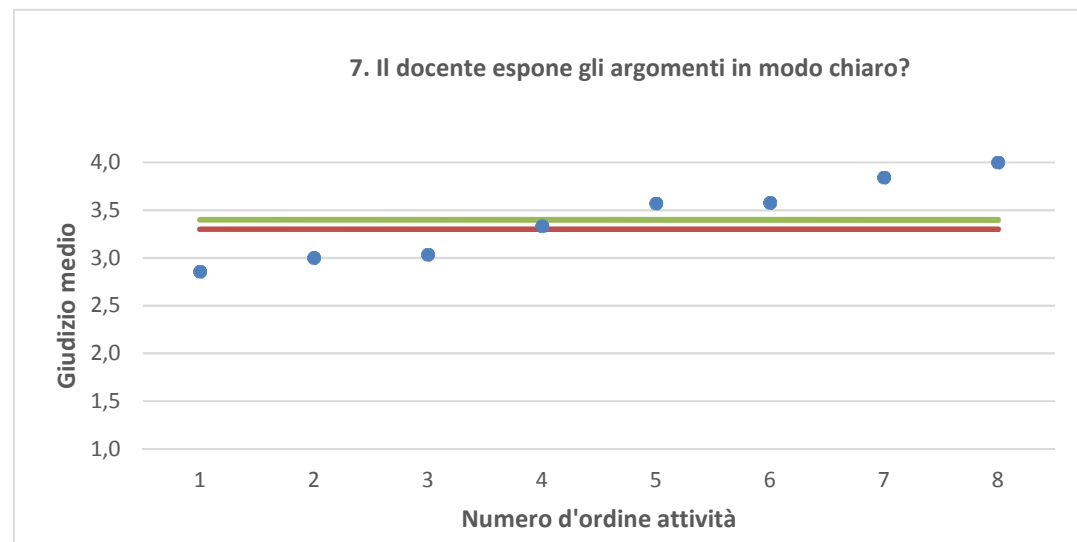
Nota: nel caso in cui la media di Ateneo equivalga alla media del Corso di Studi, nel grafico è presente una sola barra orizzontale di riferimento.



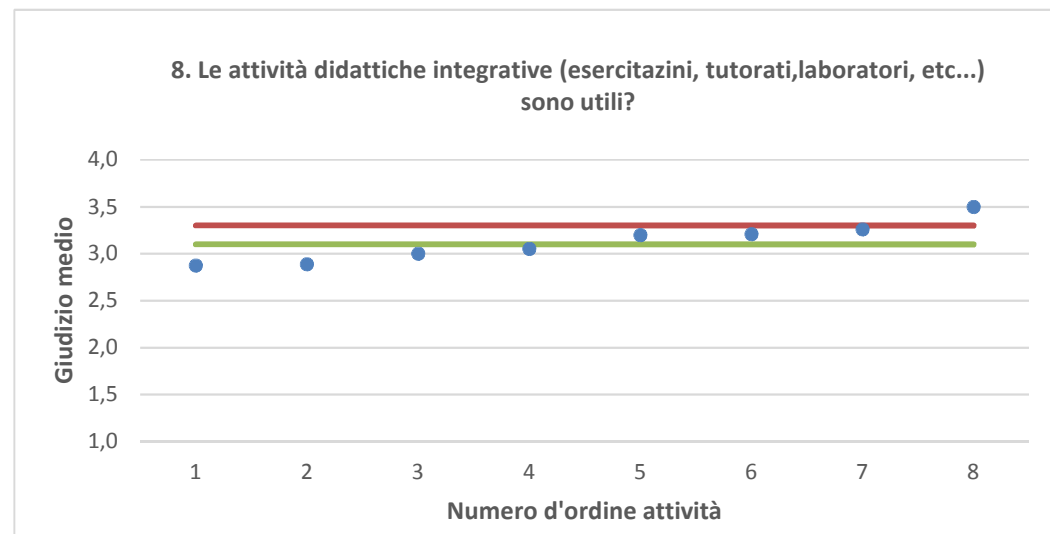
● Media punteggio Att. Didattica — Media punteggio Ateneo — Media punteggio CdS



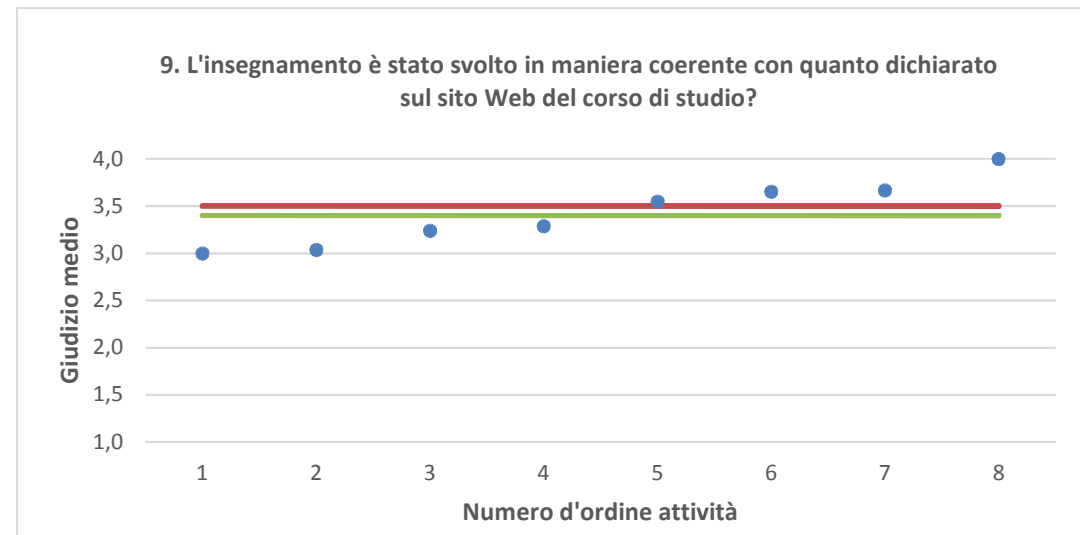
Nota: nel caso in cui la media di Ateneo equivalga alla media del Corso di Studi, nel grafico è presente una sola barra orizzontale di riferimento.



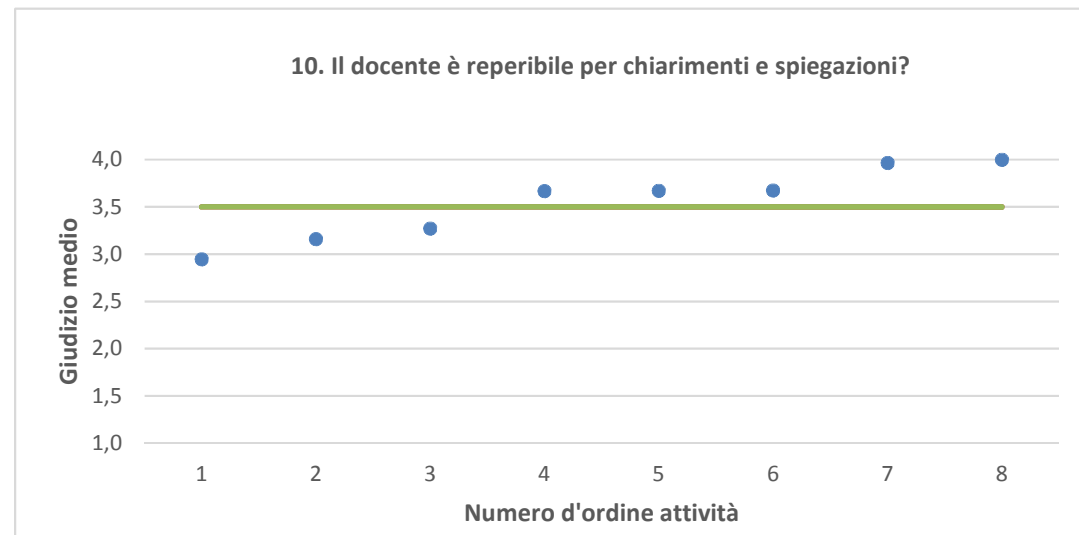
● Media punteggio Att. Didattica — Media punteggio Ateneo — Media punteggio CdS



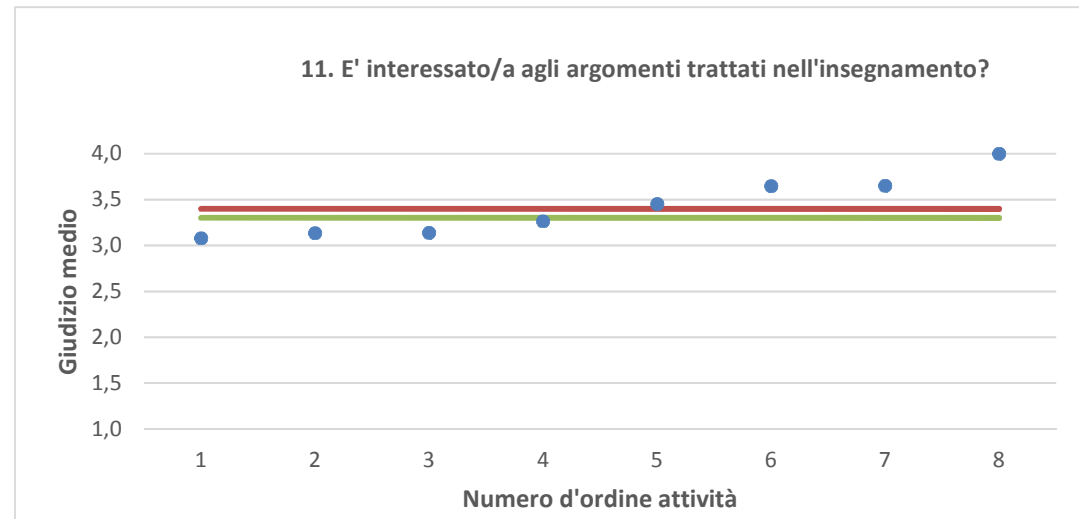
Nota: nel caso in cui la media di Ateneo equivalga alla media del Corso di Studi, nel grafico è presente una sola barra orizzontale di riferimento.



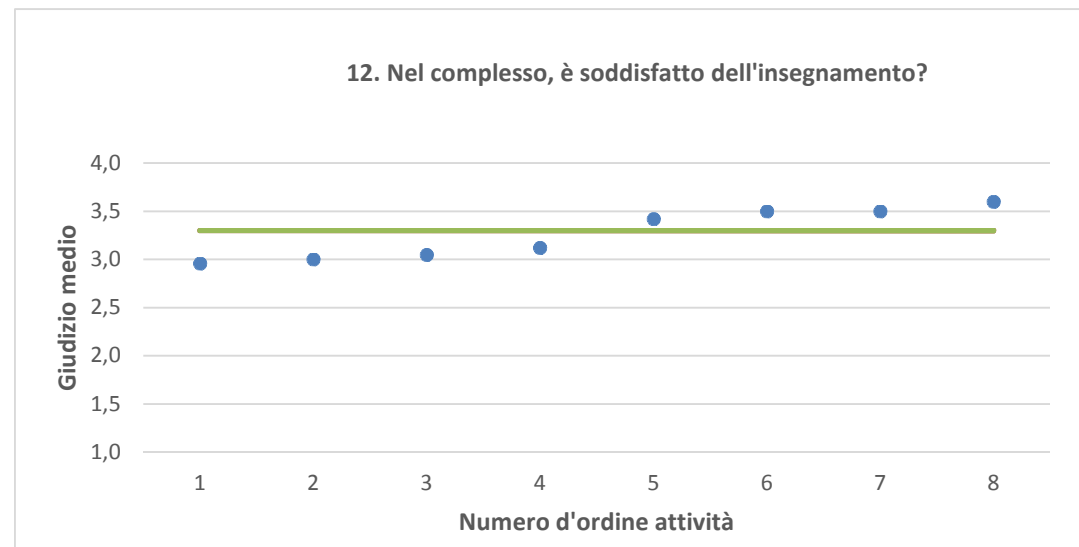
● Media punteggio Att. Didattica — Media punteggio Ateneo — Media punteggio CdS



Nota: nel caso in cui la media di Ateneo equivalga alla media del Corso di Studi, nel grafico è presente una sola barra orizzontale di riferimento.



● Media punteggio Att. Didattica — Media punteggio Ateneo — Media punteggio CdS



Nota: nel caso in cui la media di Ateneo equivalga alla media del Corso di Studi, nel grafico è presente una sola barra orizzontale di riferimento.