

## Scheda Unica Annuale - Soddisfazione per il corso di studio concluso e condizione occupazionale dei laureati

### Opzioni:

I dati **non includono** i laureati di corsi equivalenti dell'ordinamento D.M. n. 509/1999.

I dati sono confrontati con il totale della **classe di laurea del complesso degli atenei**.

### Soddisfazione per il corso di studio concluso

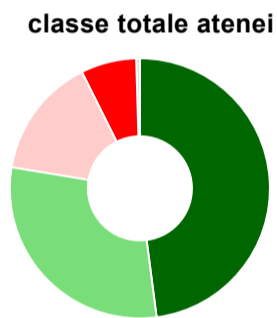
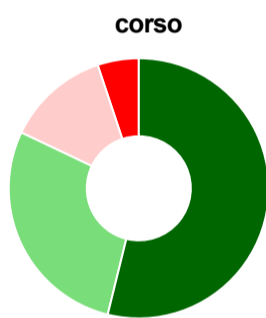
dati aggiornati ad aprile 2021

Ateneo: **Università degli Studi di UDINE - laurea magistrale a ciclo unico**  
 Classe: **giurisprudenza (LMG/01)**  
 Corso: **giurisprudenza (LMG/01)**

Laureati nell'anno solare 2020 (*valori assoluti*)  
 Laureati: **76**  
 Intervistati: **67**  
 Collettivo esaminato<sup>(a)</sup>: **43** [scheda di dettaglio](#)

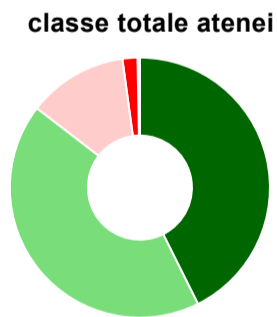
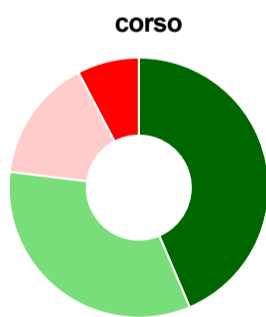
(a) Per una migliore confrontabilità della documentazione, si riportano i dati relativi ai **solli laureati che si sono iscritti al corso di laurea in anni recenti**, cioè a partire dal 2014: 43 di cui 39 intervistati.

#### Hanno frequentato regolarmente



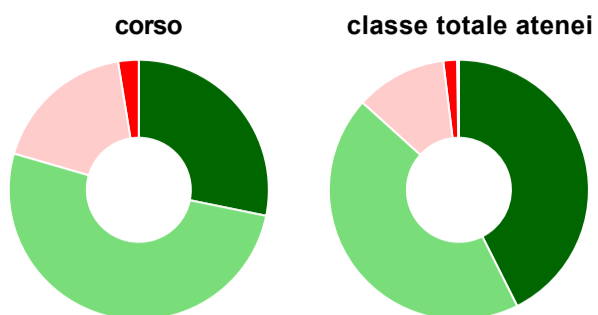
	corso	classe totale atenei
più del 75% degli insegnamenti previsti	53,8%	47,9%
tra il 50% e il 75%	28,2%	29,6%
tra il 25% e il 50%	12,8%	15,0%
meno del 25%	5,1%	6,9%
non rispondono	-	0,5%
<b>Totale</b>	<b>100%</b>	<b>100%</b>

#### Hanno ritenuto il carico di studio degli insegnamenti adeguato alla durata del corso di studio



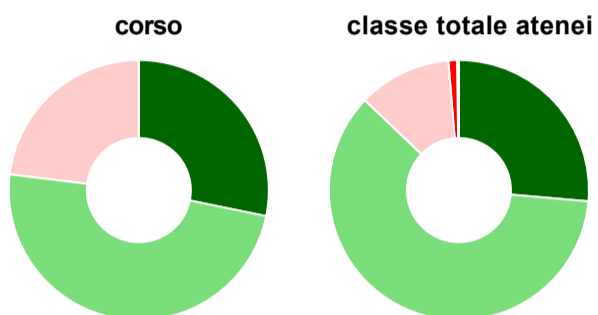
	corso	classe totale atenei
decisamente sì	43,6%	42,6%
più sì che no	33,3%	42,8%
più no che sì	15,4%	12,4%
decisamente no	7,7%	1,9%
non rispondono	-	0,3%
<b>Totale</b>	<b>100%</b>	<b>100%</b>

### Hanno ritenuto l'organizzazione degli esami (appelli, orari, informazioni, prenotazioni, ...) soddisfacente



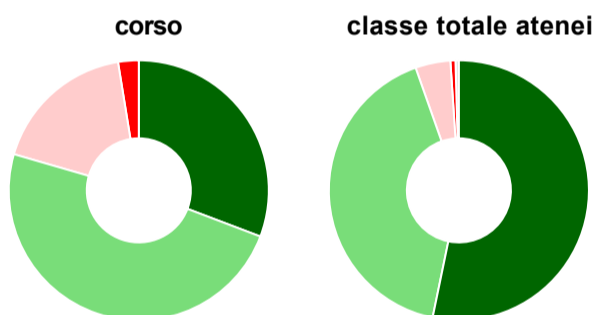
	corso	classe totale atenei
sempre o quasi sempre	28,2%	42,6%
per più della metà degli esami	51,3%	44,1%
per meno della metà degli esami	17,9%	11,4%
mai o quasi mai	2,6%	1,7%
non rispondono	-	0,2%
<b>Totale</b>	<b>100%</b>	<b>100%</b>

### Sono soddisfatti dei rapporti con i docenti in generale



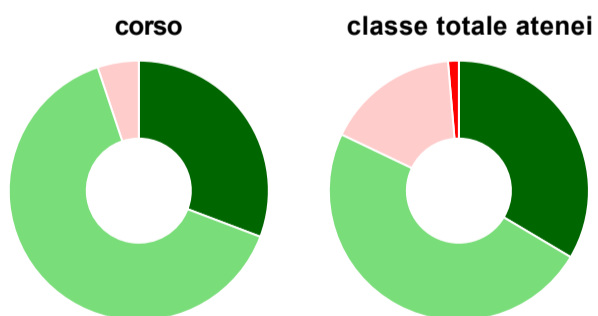
	corso	classe totale atenei
decisamente sì	28,2%	26,4%
più sì che no	48,7%	60,7%
più no che sì	23,1%	11,6%
decisamente no	-	1,1%
non rispondono	-	0,2%
<b>Totale</b>	<b>100%</b>	<b>100%</b>

### Sono complessivamente soddisfatti del corso di laurea



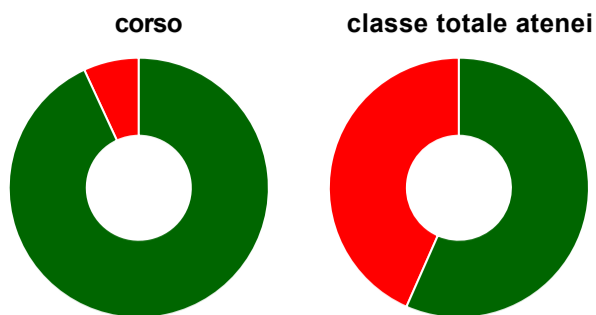
	corso	classe totale atenei
decisamente sì	30,8%	53,2%
più sì che no	48,7%	41,3%
più no che sì	17,9%	4,4%
decisamente no	2,6%	0,6%
non rispondono	-	0,4%
<b>Totale</b>	<b>100%</b>	<b>100%</b>

### Valutazione delle aule



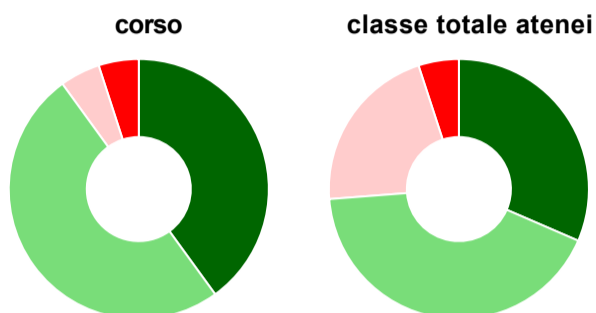
	corso	classe totale atenei
<b>Hanno utilizzato le aule:</b>	<b>100,0%</b>	<b>99,0%</b>
<b>Valutazione (per 100 fruitori):</b>		
sempre o quasi sempre adeguate	30,8%	33,5%
spesso adeguate	64,1%	48,6%
raramente adeguate	5,1%	16,6%
mai adeguate	-	1,3%
<b>Totale</b>	<b>100%</b>	<b>100%</b>

### Valutazione delle postazioni informatiche



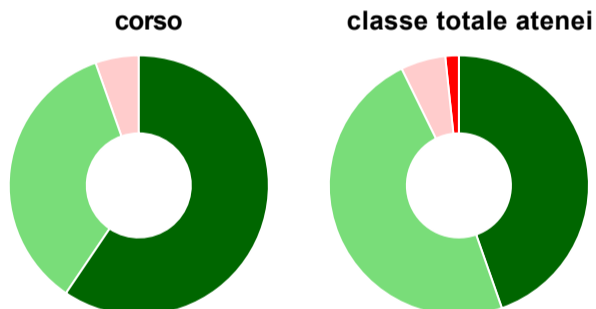
	corso	classe totale atenei
<b>Hanno utilizzato le postazioni informatiche:</b>	<b>74,4%</b>	<b>61,3%</b>
<b>Valutazione (per 100 fruitori):</b>		
in numero adeguato	93,1%	56,6%
in numero inadeguato	6,9%	43,4%
<b>Totale</b>	<b>100%</b>	<b>100%</b>

### Valutazione delle attrezzature per le altre attività didattiche (laboratori, attività pratiche, ...)



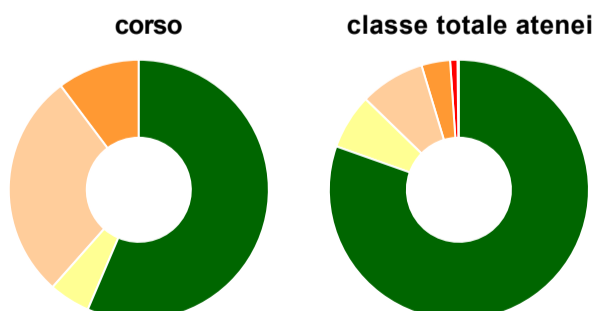
	corso	classe totale atenei
<b>Hanno utilizzato le attrezzature per le altre attività didattiche (laboratori, attività pratiche, ...):</b>	<b>51,3%</b>	<b>59,3%</b>
<b>Valutazione (per 100 fruitori):</b>		
sempre o quasi sempre adeguate	40,0%	31,5%
spesso adeguate	50,0%	42,3%
raramente adeguate	5,0%	21,2%
mai adeguate	5,0%	5,0%
<b>Totale</b>	<b>100%</b>	<b>100%</b>

### Valutazione dei servizi di biblioteca (prestito/consultazione, orari di apertura, ...)



	corso	classe totale atenei
<b>Hanno utilizzato i servizi di biblioteca (prestito/consultazione, orari di apertura, ...):</b>	<b>94,9%</b>	<b>95,7%</b>
<b>Valutazione (per 100 fruitori):</b>		
decisamente positiva	59,5%	44,6%
abbastanza positiva	35,1%	48,1%
abbastanza negativa	5,4%	5,6%
decisamente negativa	-	1,7%
<b>Totale</b>	<b>100%</b>	<b>100%</b>

### Si iscriverebbero di nuovo all'università?



	corso	classe totale atenei
sì, allo stesso corso dell'Ateneo	56,4%	80,4%
sì, ma ad un altro corso dell'Ateneo	5,1%	6,8%
sì, allo stesso corso, ma in un altro Ateneo	28,2%	8,1%
sì, ma ad un altro corso e in un altro Ateneo	10,3%	3,6%
non si iscriverebbero più all'università	-	0,9%
non rispondono	-	0,2%
<b>Totale</b>	<b>100%</b>	<b>100%</b>

# Condizione occupazionale

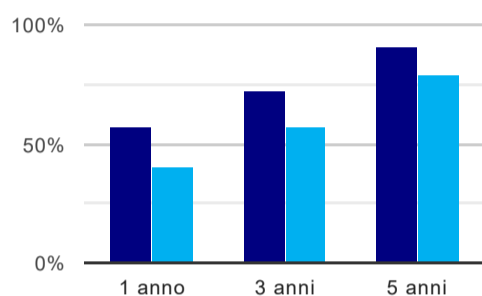
Anno di indagine: **2020**  
dati aggiornati ad aprile 2021

Ateneo: **Università degli Studi di UDINE - laurea magistrale a ciclo unico**  
Classe: **giurisprudenza (LMG/01)**  
Corso: **giurisprudenza (LMG/01)**

(valori assoluti)	Laureati	Intervistati	Collettivo esaminato <sup>(b)</sup>	
Laureati del 2019 a 1 anno:	86	61	42	<a href="#">scheda di dettaglio</a>
Laureati del 2017 a 3 anni:	60	44	39	<a href="#">scheda di dettaglio</a>
Laureati del 2015 a 5 anni:	85	53	44	<a href="#">scheda di dettaglio</a>

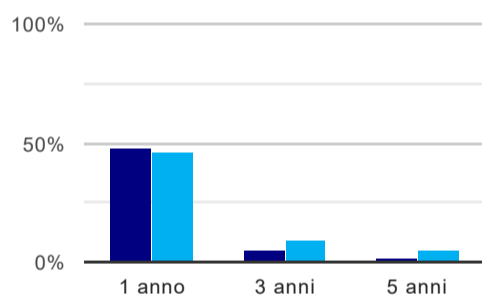
(b) Per una migliore confrontabilità della documentazione, si riportano i dati relativi ai **solli laureati che non lavoravano al momento della laurea**.

## Tasso di occupazione<sup>(1)</sup>



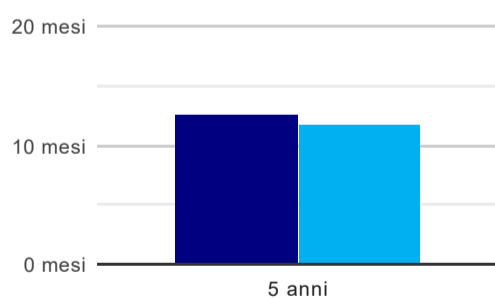
	1 anno	3 anni	5 anni
corso	57,1%	71,8%	90,9%
classe totale atenei	39,6%	56,6%	78,8%

## Laureati che non lavorano, non cercano lavoro, ma sono impegnati in un corso universitario o in un tirocinio/praticantato<sup>(2)</sup>



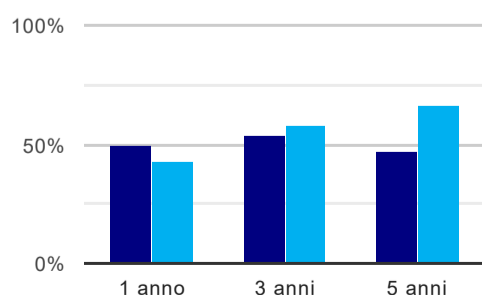
	1 anno	3 anni	5 anni
corso	47,6%	5,1%	2,3%
classe totale atenei	45,6%	9,1%	4,6%

## Tempi di ingresso nel mercato del lavoro, dall'inizio della ricerca al reperimento del primo lavoro (medie, in mesi)



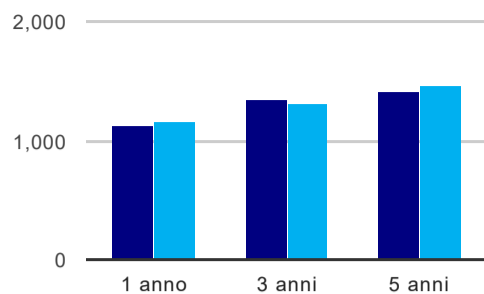
	1 anno	3 anni	5 anni
corso			12,6 mesi
classe totale atenei			11,8 mesi

## Occupati che, nel lavoro, utilizzano in misura elevata le competenze acquisite con la laurea



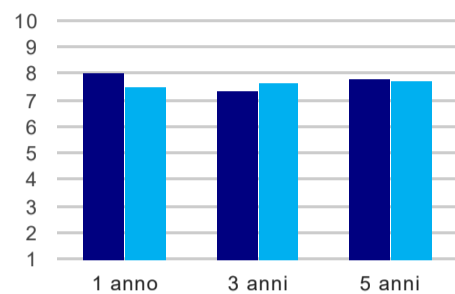
	1 anno	3 anni	5 anni
corso	50,0%	54,2%	47,4%
classe totale atenei	42,6%	57,5%	66,4%

### Retribuzione mensile netta (medie, in euro)



	1 anno	3 anni	5 anni
corso	1.133	1.340	1.411
classe totale atenei	1.158	1.308	1.463

### Soddisfazione per il lavoro svolto (medie, scala 1-10)



	1 anno	3 anni	5 anni
corso	8,0	7,3	7,8
classe totale atenei	7,5	7,6	7,7

(1) sono considerati occupati tutti coloro che dichiarano di svolgere una qualsiasi attività, anche di formazione o non in regola, purché retribuita.

(2) sono compresi quanti risultano impegnati in dottorati di ricerca, scuole di specializzazione, master universitari e, per i laureati di primo livello, altri corsi di laurea (di qualunque tipo, compresi i corsi attivati presso una delle Istituzioni di Alta Formazione Artistica e Musicale).