

Scheda Unica Annuale - Soddisfazione per il corso di studio concluso e condizione occupazionale dei laureati

Opzioni:

I dati **non includono** i laureati di corsi equivalenti dell'ordinamento D.M. n. 509/1999.

I dati sono confrontati con il totale della **classe di laurea del complesso degli atenei**.

Soddisfazione per il corso di studio concluso

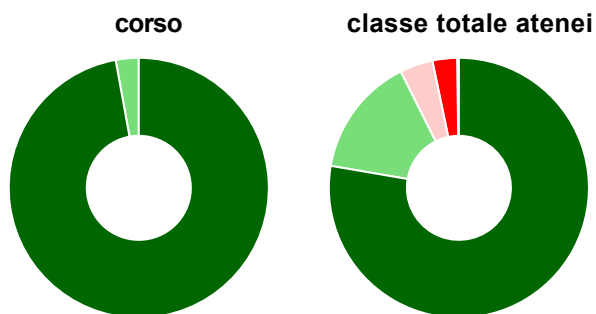
dati aggiornati ad aprile 2021

Ateneo: **Università degli Studi di UDINE - laurea magistrale biennale**
 Classe: **scienze economico-aziendali (LM-77)**
 Corso: **banca e finanza (LM-77)**

Laureati nell'anno solare 2020 (*valori assoluti*)
 Laureati: **41**
 Intervistati: **37**
 Collettivo esaminato^(a): **37** [scheda di dettaglio](#)

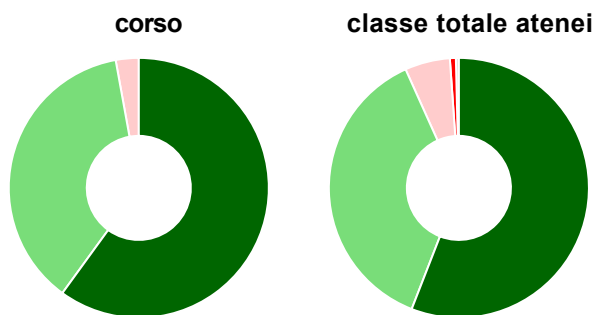
(a) Per una migliore confrontabilità della documentazione, si riportano i dati relativi ai **solli laureati che si sono iscritti al corso di laurea in anni recenti**, cioè a partire dal 2017: 37 di cui 35 intervistati.

Hanno frequentato regolarmente



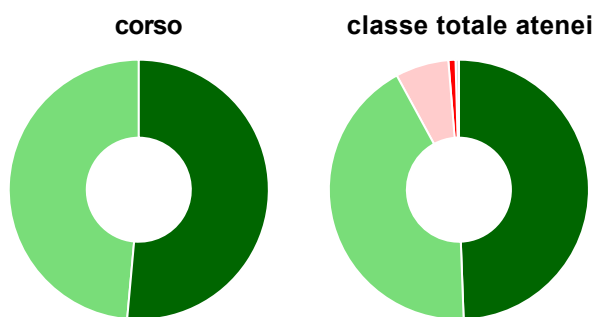
	corso	classe totale atenei
più del 75% degli insegnamenti previsti	97,1%	77,7%
tra il 50% e il 75%	2,9%	14,9%
tra il 25% e il 50%	-	4,1%
meno del 25%	-	3,1%
non rispondono	-	0,2%
Totale	100%	100%

Hanno ritenuto il carico di studio degli insegnamenti adeguato alla durata del corso di studio



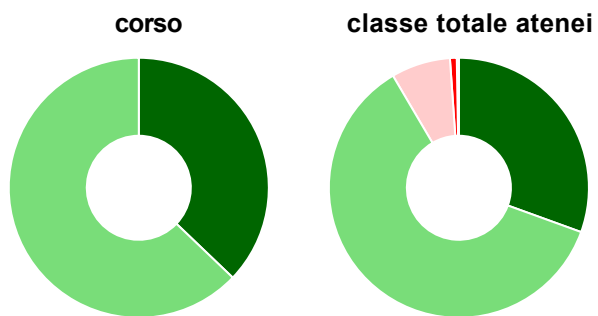
	corso	classe totale atenei
decisamente sì	60,0%	55,9%
più sì che no	37,1%	37,4%
più no che sì	2,9%	5,6%
decisamente no	-	0,7%
non rispondono	-	0,4%
Totale	100%	100%

Hanno ritenuto l'organizzazione degli esami (appelli, orari, informazioni, prenotazioni, ...) soddisfacente



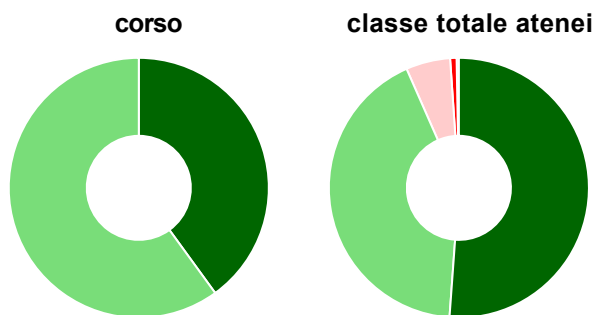
	corso	classe totale atenei
sempre o quasi sempre	51,4%	49,4%
per più della metà degli esami	48,6%	42,7%
per meno della metà degli esami	-	6,6%
mai o quasi mai	-	0,9%
non rispondono	-	0,4%
Totale	100%	100%

Sono soddisfatti dei rapporti con i docenti in generale



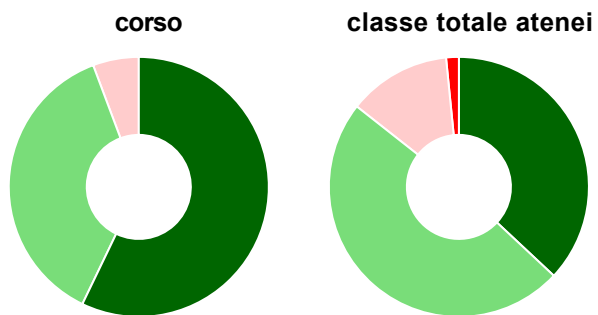
	corso	classe totale atenei
decisamente sì	37,1%	30,5%
più sì che no	62,9%	61,0%
più no che sì	-	7,4%
decisamente no	-	0,8%
non rispondono	-	0,3%
Totale	100%	100%

Sono complessivamente soddisfatti del corso di laurea



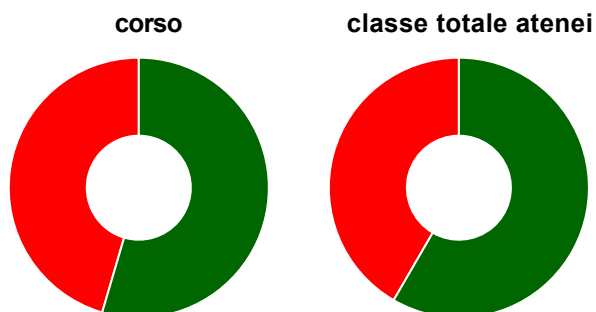
	corso	classe totale atenei
decisamente sì	40,0%	51,2%
più sì che no	60,0%	42,2%
più no che sì	-	5,5%
decisamente no	-	0,8%
non rispondono	-	0,3%
Totale	100%	100%

Valutazione delle aule



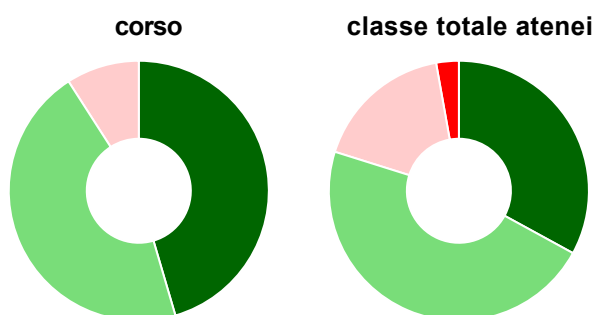
	corso	classe totale atenei
Hanno utilizzato le aule:	100,0%	98,8%
Valutazione (per 100 fruitori):		
sempre o quasi sempre adeguate	57,1%	37,0%
spesso adeguate	37,1%	48,6%
raramente adeguate	5,7%	12,8%
mai adeguate	-	1,6%
Totale	100%	100%

Valutazione delle postazioni informatiche



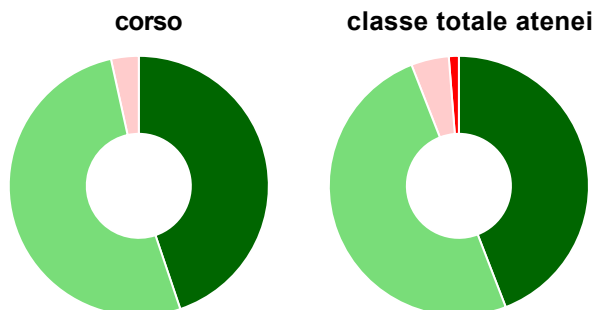
	corso	classe totale atenei
Hanno utilizzato le postazioni informatiche:	94,3%	76,7%
Valutazione (per 100 fruitori):		
in numero adeguato	54,5%	58,4%
in numero inadeguato	45,5%	41,6%
Totale	100%	100%

Valutazione delle attrezzature per le altre attività didattiche (laboratori, attività pratiche, ...)



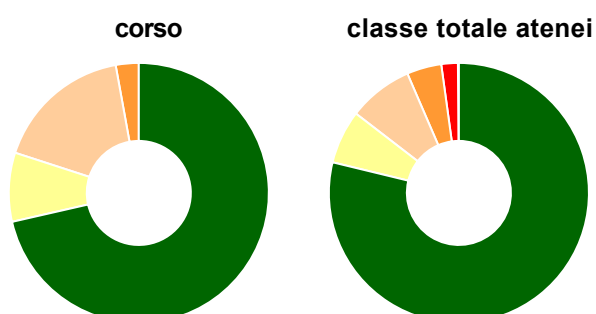
	corso	classe totale atenei
Hanno utilizzato le attrezzature per le altre attività didattiche (laboratori, attività pratiche, ...):	62,9%	72,7%
Valutazione (per 100 fruitori):		
sempre o quasi sempre adeguate	45,5%	33,0%
spesso adeguate	45,5%	46,9%
raramente adeguate	9,1%	17,3%
mai adeguate	-	2,8%
Totale	100%	100%

Valutazione dei servizi di biblioteca (prestito/consultazione, orari di apertura, ...)



	corso	classe totale atenei
Hanno utilizzato i servizi di biblioteca (prestito/consultazione, orari di apertura, ...):	82,9%	87,6%
Valutazione (per 100 fruitori):		
decisamente positiva	44,8%	44,1%
abbastanza positiva	51,7%	49,9%
abbastanza negativa	3,4%	4,7%
decisamente negativa	-	1,2%
Totale	100%	100%

Si iscriverebbero di nuovo all'università?



	corso	classe totale atenei
sì, allo stesso corso dell'Ateneo	71,4%	78,8%
sì, ma ad un altro corso dell'Ateneo	8,6%	6,7%
sì, allo stesso corso, ma in un altro Ateneo	17,1%	8,1%
sì, ma ad un altro corso e in un altro Ateneo	2,9%	4,3%
non si iscriverebbero più all'università	-	2,1%
non rispondono	-	0,1%
Totale	100%	100%

Condizione occupazionale

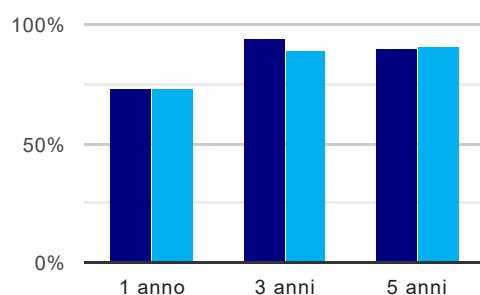
Anno di indagine: **2020**
dati aggiornati ad aprile 2021

Ateneo: **Università degli Studi di UDINE - laurea magistrale biennale**
Classe: **scienze economico-aziendali (LM-77)**
Corso: **banca e finanza (LM-77)**

(valori assoluti)	Laureati	Intervistati	Collettivo esaminato ^(b)	
Laureati del 2019 a 1 anno:	22	15	11	scheda di dettaglio
Laureati del 2017 a 3 anni:	31	25	16	scheda di dettaglio
Laureati del 2015 a 5 anni:	31	19	10	scheda di dettaglio

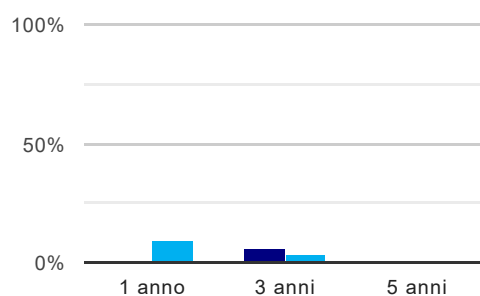
(b) Per una migliore confrontabilità della documentazione, si riportano i dati relativi ai **solli laureati che non lavoravano al momento della laurea**.

Tasso di occupazione⁽¹⁾



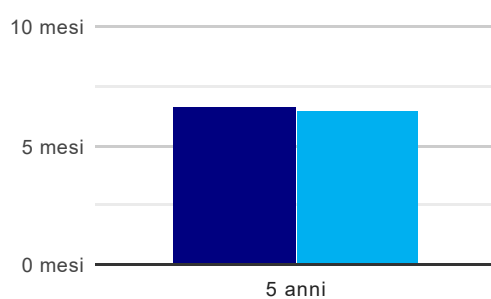
	1 anno	3 anni	5 anni
corso	72,7%	93,8%	90,0%
classe totale atenei	73,3%	89,4%	91,3%

Laureati che non lavorano, non cercano lavoro, ma sono impegnati in un corso universitario o in un tirocinio/praticantato⁽²⁾



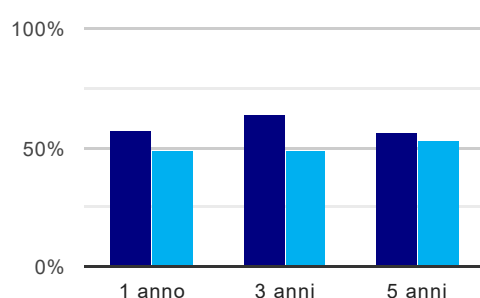
	1 anno	3 anni	5 anni
corso	-	6,3%	-
classe totale atenei	9,4%	2,8%	1,1%

Tempi di ingresso nel mercato del lavoro, dall'inizio della ricerca al reperimento del primo lavoro (medie, in mesi)



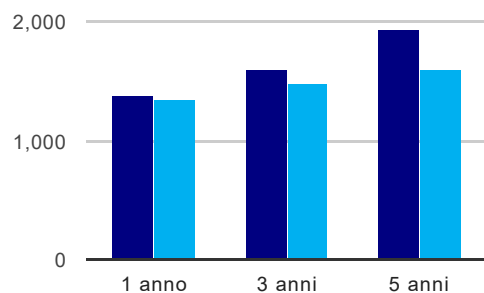
	1 anno	3 anni	5 anni
corso			6,7 mesi
classe totale atenei			6,4 mesi

Occupati che, nel lavoro, utilizzano in misura elevata le competenze acquisite con la laurea



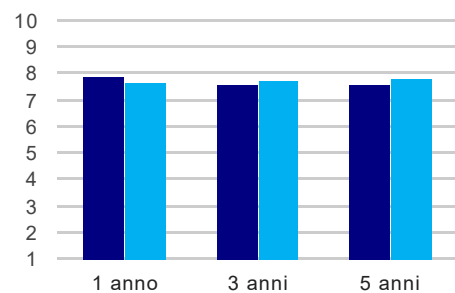
	1 anno	3 anni	5 anni
corso	57,1%	64,3%	55,6%
classe totale atenei	49,2%	49,4%	53,4%

Retribuzione mensile netta (medie, in euro)



	1 anno	3 anni	5 anni
corso	1.376	1.605	1.938
classe totale atenei	1.349	1.482	1.599

Soddisfazione per il lavoro svolto (medie, scala 1-10)



	1 anno	3 anni	5 anni
corso	7,9	7,6	7,6
classe totale atenei	7,7	7,8	7,8

(1) sono considerati occupati tutti coloro che dichiarano di svolgere una qualsiasi attività, anche di formazione o non in regola, purché retribuita.

(2) sono compresi quanti risultano impegnati in dottorati di ricerca, scuole di specializzazione, master universitari e, per i laureati di primo livello, altri corsi di laurea (di qualunque tipo, compresi i corsi attivati presso una delle Istituzioni di Alta Formazione Artistica e Musicale).