

Scheda Unica Annuale - Soddisfazione per il corso di studio concluso e condizione occupazionale dei laureati

Opzioni:

I dati **non includono** i laureati di corsi equivalenti del 509.
 I dati sono confrontati con il totale della **classe di laurea** del complesso degli atenei.

Soddisfazione per il corso di studio concluso

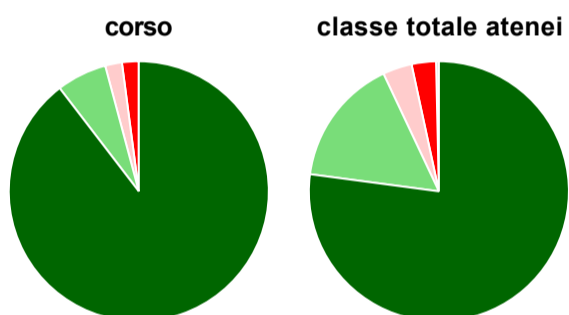
dati aggiornati ad aprile 2020

Ateneo: **Università degli Studi di UDINE - laurea magistrale biennale**
 Classe: **scienze economico-aziendali (LM-77)**
 Corso: **economia aziendale (LM-77)**

Laureati nell'anno solare 2019 (*valori assoluti*)
 Laureati: **66**
 Intervistati: **62**
 Collettivo esaminato^(a): **52** [scheda di dettaglio](#)

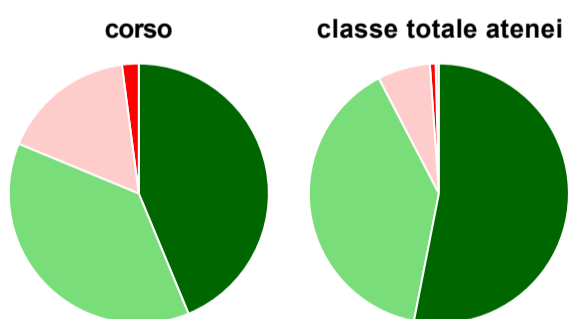
(a) Per una migliore confrontabilità della documentazione, si riportano i dati relativi ai **solli laureati che si sono iscritti al corso di laurea in anni recenti**, cioè a partire dal 2016: 52 di cui 48 intervistati.

Hanno frequentato regolarmente



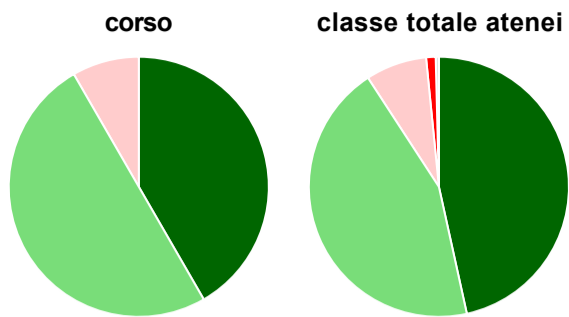
	corso	classe totale atenei
più del 75% degli insegnamenti previsti	89,6%	77,1%
tra il 50% e il 75%	6,3%	15,9%
tra il 25% e il 50%	2,1%	3,6%
meno del 25%	2,1%	3,0%
non rispondono	-	0,3%
Totale	100%	100%

Hanno ritenuto il carico di studio degli insegnamenti adeguato alla durata del corso di studio



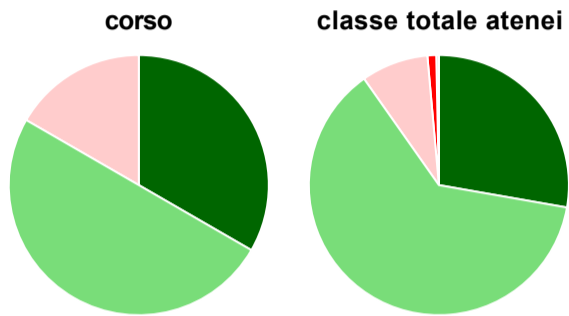
	corso	classe totale atenei
decisamente sì	43,8%	53,1%
più sì che no	37,5%	39,3%
più no che sì	16,7%	6,5%
decisamente no	2,1%	0,7%
non rispondono	-	0,4%
Totale	100%	100%

Hanno ritenuto l'organizzazione degli esami (appelli, orari, informazioni, prenotazioni, ...) soddisfacente



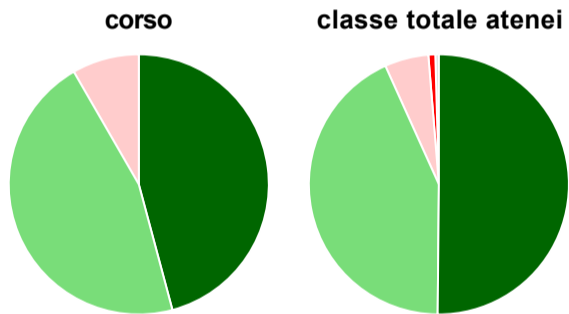
	corso	classe totale atenei
sempre o quasi sempre	41,7%	46,5%
per più della metà degli esami	50,0%	44,3%
per meno della metà degli esami	8,3%	7,6%
mai o quasi mai	-	1,2%
non rispondono	-	0,4%
Totale	100%	100%

Sono soddisfatti dei rapporti con i docenti in generale



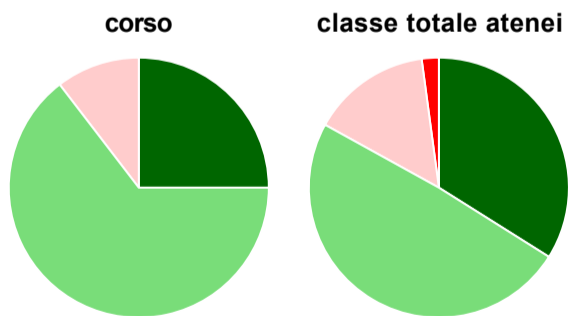
	corso	classe totale atenei
decisamente sì	33,3%	27,8%
più sì che no	50,0%	62,5%
più no che sì	16,7%	8,3%
decisamente no	-	1,1%
non rispondono	-	0,3%
Totale	100%	100%

Sono complessivamente soddisfatti del corso di laurea



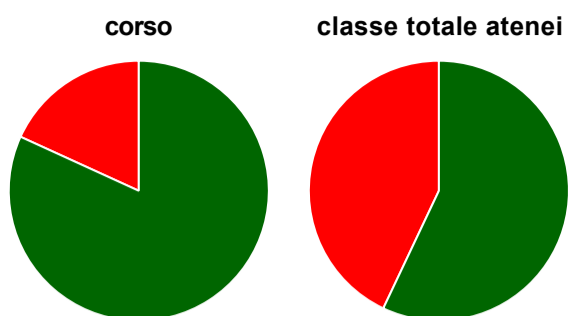
	corso	classe totale atenei
decisamente sì	45,8%	50,2%
più sì che no	45,8%	43,1%
più no che sì	8,3%	5,5%
decisamente no	-	0,9%
non rispondono	-	0,4%
Totale	100%	100%

Valutazione delle aule



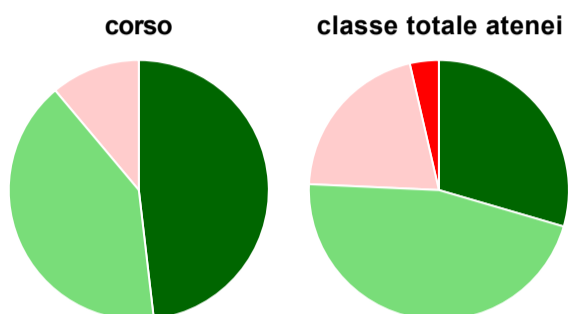
	corso	classe totale atenei
Hanno utilizzato le aule:	100,0%	98,9%
Valutazione (per 100 fruitori):		
sempre o quasi sempre adeguate	25,0%	33,9%
spesso adeguate	64,6%	49,1%
raramente adeguate	10,4%	14,8%
mai adeguate	-	2,1%
Totale	100%	100%

Valutazione delle postazioni informatiche



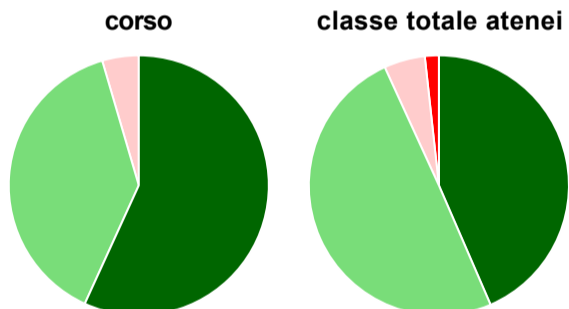
	corso	classe totale atenei
Hanno utilizzato le postazioni informatiche:	68,8%	76,2%
Valutazione (per 100 fruitori):		
in numero adeguato	81,8%	57,0%
in numero inadeguato	18,2%	43,0%
Totale	100%	100%

Valutazione delle attrezzature per le altre attività didattiche (laboratori, attività pratiche, ...)



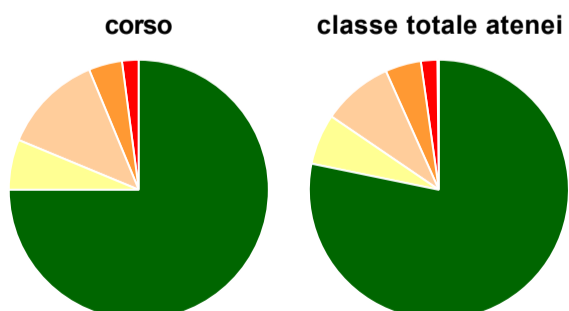
	corso	classe totale atenei
Hanno utilizzato le attrezzature per le altre attività didattiche (laboratori, attività pratiche, ...):	56,3%	73,4%
Valutazione (per 100 fruitori):		
sempre o quasi sempre adeguate	48,1%	29,5%
spesso adeguate	40,7%	46,2%
raramente adeguate	11,1%	20,7%
mai adeguate	-	3,6%
Totale	100%	100%

Valutazione dei servizi di biblioteca (prestito/consultazione, orari di apertura, ...)



	corso	classe totale atenei
Hanno utilizzato i servizi di biblioteca (prestito/consultazione, orari di apertura, ...):	91,7%	90,3%
Valutazione (per 100 fruitori):		
decisamente positiva	56,8%	43,5%
abbastanza positiva	38,6%	49,7%
abbastanza negativa	4,5%	5,1%
decisamente negativa	-	1,7%
Totale	100%	100%

Si iscriverebbero di nuovo all'università?



	corso	classe totale atenei
sì, allo stesso corso dell'Ateneo	75,0%	78,2%
sì, ma ad un altro corso dell'Ateneo	6,3%	6,3%
sì, allo stesso corso, ma in un altro Ateneo	12,5%	8,8%
sì, ma ad un altro corso e in un altro Ateneo	4,2%	4,5%
non si iscriverebbero più all'università	2,1%	2,0%
non rispondono	-	0,2%
Totale	100%	100%

Condizione occupazionale

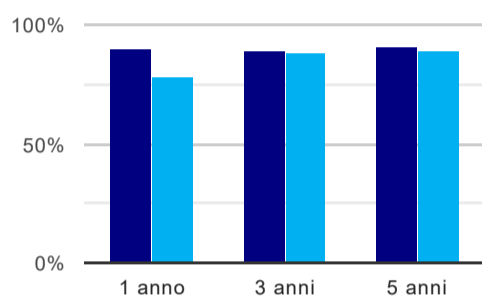
Anno di indagine: **2019**
dati aggiornati ad aprile 2020

Ateneo: **Università degli Studi di UDINE - laurea magistrale biennale**
Classe: **scienze economico-aziendali (LM-77)**
Corso: **economia aziendale (LM-77)**

(valori assoluti)	Laureati	Intervistati	Collettivo esaminato ^(b)	
Laureati del 2018 a 1 anno:	63	43	30	scheda di dettaglio
Laureati del 2016 a 3 anni:	67	47	38	scheda di dettaglio
Laureati del 2014 a 5 anni:	114	83	58	scheda di dettaglio

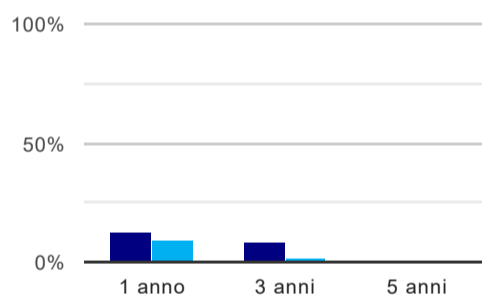
(b) Per una migliore confrontabilità della documentazione, si riportano i dati relativi ai **solli laureati che non lavoravano al momento della laurea**.

Tasso di occupazione⁽¹⁾



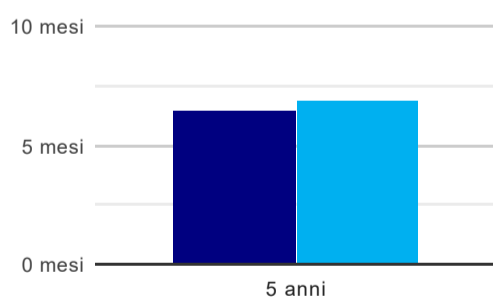
	1 anno	3 anni	5 anni
corso	90,0%	89,5%	91,4%
classe totale atenei	77,8%	88,2%	88,6%

Laureati che non lavorano, non cercano lavoro, ma sono impegnati in un corso universitario o in un tirocinio/praticantato⁽²⁾



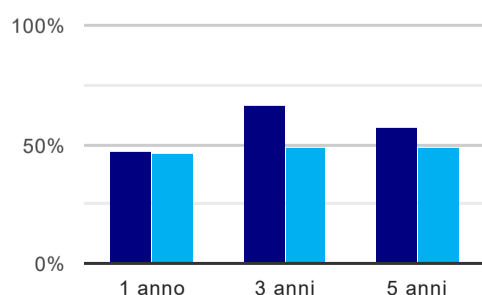
	1 anno	3 anni	5 anni
corso	13,3%	7,9%	-
classe totale atenei	9,4%	2,0%	1,0%

Tempi di ingresso nel mercato del lavoro, dall'inizio della ricerca al reperimento del primo lavoro (medie, in mesi)



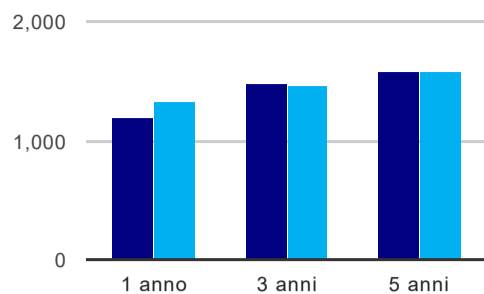
	1 anno	3 anni	5 anni
corso			6,5 mesi
classe totale atenei			6,9 mesi

Occupati che, nel lavoro, utilizzano in misura elevata le competenze acquisite con la laurea



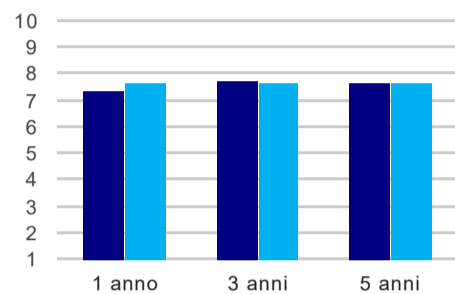
	1 anno	3 anni	5 anni
corso	47,4%	65,6%	56,6%
classe totale atenei	45,8%	48,8%	48,9%

Retribuzione mensile netta (medie, in euro)



	1 anno	3 anni	5 anni
corso	1.199	1.472	1.576
classe totale atenei	1.331	1.462	1.580

Soddisfazione per il lavoro svolto (medie, scala 1-10)



	1 anno	3 anni	5 anni
corso	7,4	7,7	7,6
classe totale atenei	7,6	7,7	7,6

(1) sono considerati occupati tutti coloro che dichiarano di svolgere una qualsiasi attività, anche di formazione o non in regola, purché retribuita.

(2) sono compresi quanti risultano impegnati in dottorati di ricerca, scuole di specializzazione, master universitari e, per i laureati di primo livello, altri corsi di laurea (di qualunque tipo, compresi i corsi attivati presso una delle Istituzioni di Alta Formazione Artistica e Musicale).