

## Scheda Unica Annuale - Soddisfazione per il corso di studio concluso e condizione occupazionale dei laureati

### Opzioni:

I dati **non includono** i laureati di corsi equivalenti dell'ordinamento D.M. n. 509/1999.

I dati sono confrontati con il totale della **classe di laurea del complesso degli atenei**.

### Soddisfazione per il corso di studio concluso

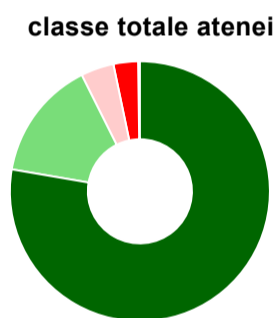
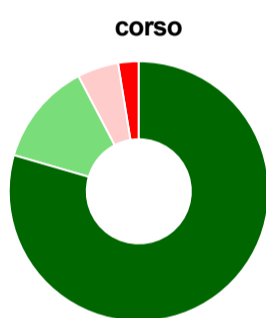
dati aggiornati ad aprile 2021

Ateneo: **Università degli Studi di UDINE - laurea magistrale biennale**  
 Classe: **scienze economico-aziendali (LM-77)**  
 Corso: **economia aziendale (LM-77)**

Laureati nell'anno solare 2020 (*valori assoluti*)  
 Laureati: **45**  
 Intervistati: **43**  
 Collettivo esaminato<sup>(a)</sup>: **41** [scheda di dettaglio](#)

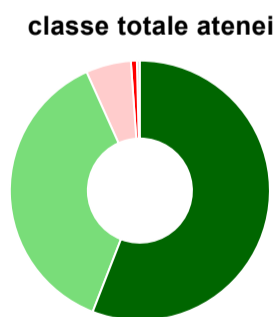
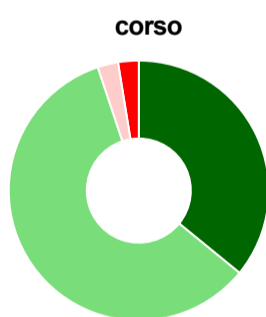
(a) Per una migliore confrontabilità della documentazione, si riportano i dati relativi ai **solli laureati che si sono iscritti al corso di laurea in anni recenti**, cioè a partire dal 2017: 41 di cui 39 intervistati.

#### Hanno frequentato regolarmente



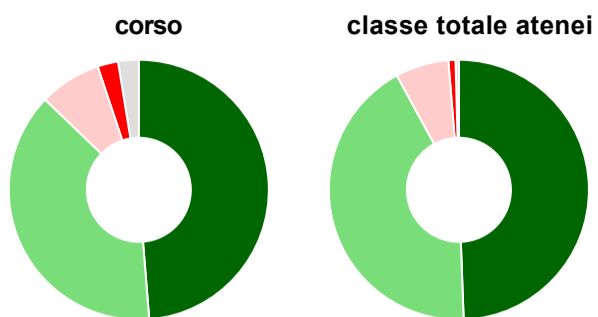
	corso	classe totale atenei
più del 75% degli insegnamenti previsti	79,5%	77,7%
tra il 50% e il 75%	12,8%	14,9%
tra il 25% e il 50%	5,1%	4,1%
meno del 25%	2,6%	3,1%
non rispondono	-	0,2%
<b>Totale</b>	<b>100%</b>	<b>100%</b>

#### Hanno ritenuto il carico di studio degli insegnamenti adeguato alla durata del corso di studio



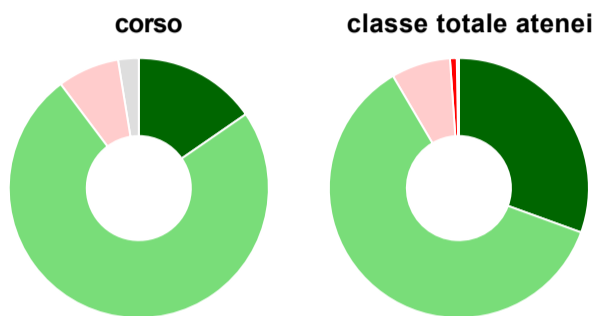
	corso	classe totale atenei
decisamente sì	35,9%	55,9%
più sì che no	59,0%	37,4%
più no che sì	2,6%	5,6%
decisamente no	2,6%	0,7%
non rispondono	-	0,4%
<b>Totale</b>	<b>100%</b>	<b>100%</b>

### Hanno ritenuto l'organizzazione degli esami (appelli, orari, informazioni, prenotazioni, ...) soddisfacente



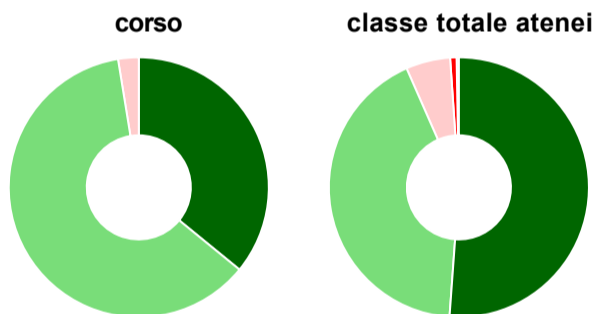
	corso	classe totale atenei
sempre o quasi sempre	48,7%	49,4%
per più della metà degli esami	38,5%	42,7%
per meno della metà degli esami	7,7%	6,6%
mai o quasi mai	2,6%	0,9%
non rispondono	2,6%	0,4%
<b>Totale</b>	<b>100%</b>	<b>100%</b>

### Sono soddisfatti dei rapporti con i docenti in generale



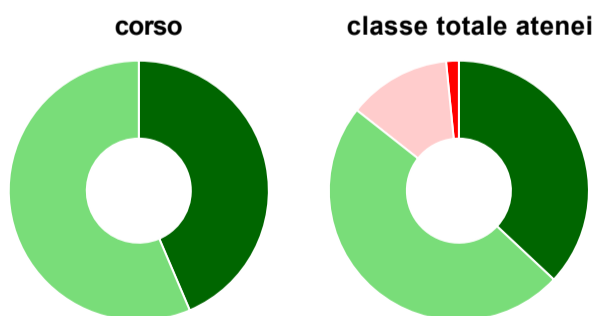
	corso	classe totale atenei
decisamente sì	15,4%	30,5%
più sì che no	74,4%	61,0%
più no che sì	7,7%	7,4%
decisamente no	-	0,8%
non rispondono	2,6%	0,3%
<b>Totale</b>	<b>100%</b>	<b>100%</b>

### Sono complessivamente soddisfatti del corso di laurea



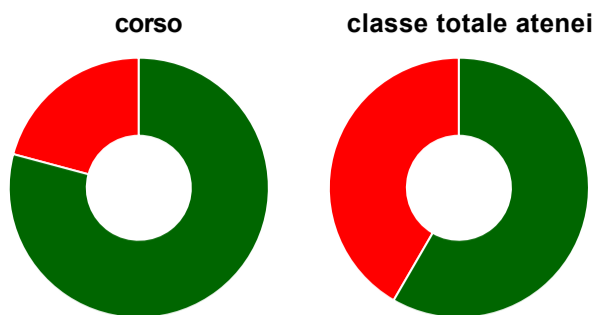
	corso	classe totale atenei
decisamente sì	35,9%	51,2%
più sì che no	61,5%	42,2%
più no che sì	2,6%	5,5%
decisamente no	-	0,8%
non rispondono	-	0,3%
<b>Totale</b>	<b>100%</b>	<b>100%</b>

### Valutazione delle aule



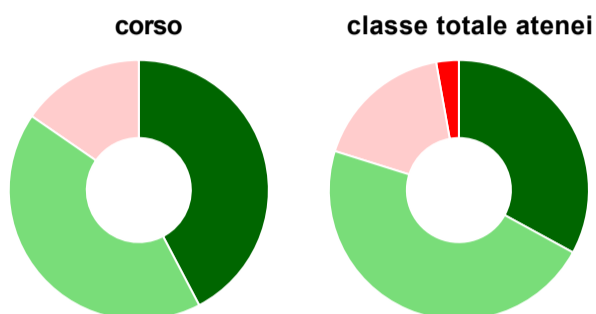
	corso	classe totale atenei
<b>Hanno utilizzato le aule:</b>	<b>100,0%</b>	<b>98,8%</b>
<b>Valutazione (per 100 fruitori):</b>		
sempre o quasi sempre adeguate	43,6%	37,0%
spesso adeguate	56,4%	48,6%
raramente adeguate	-	12,8%
mai adeguate	-	1,6%
<b>Totale</b>	<b>100%</b>	<b>100%</b>

### Valutazione delle postazioni informatiche



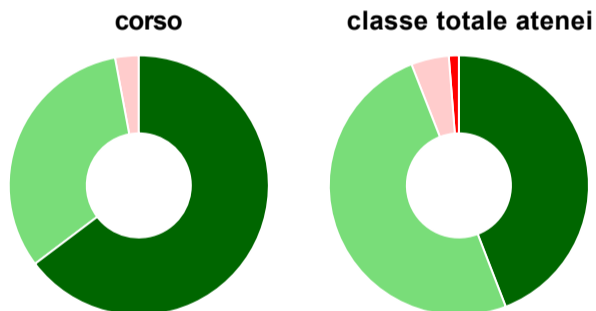
	corso	classe totale atenei
<b>Hanno utilizzato le postazioni informatiche:</b>	<b>61,5%</b>	<b>76,7%</b>
<b>Valutazione (per 100 fruitori):</b>		
in numero adeguato	79,2%	58,4%
in numero inadeguato	20,8%	41,6%
<b>Totale</b>	<b>100%</b>	<b>100%</b>

### Valutazione delle attrezzature per le altre attività didattiche (laboratori, attività pratiche, ...)



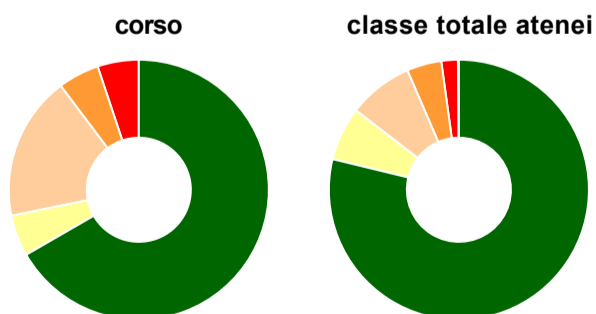
	corso	classe totale atenei
<b>Hanno utilizzato le attrezzature per le altre attività didattiche (laboratori, attività pratiche, ...):</b>	<b>66,7%</b>	<b>72,7%</b>
<b>Valutazione (per 100 fruitori):</b>		
sempre o quasi sempre adeguate	42,3%	33,0%
spesso adeguate	42,3%	46,9%
raramente adeguate	15,4%	17,3%
mai adeguate	-	2,8%
<b>Totale</b>	<b>100%</b>	<b>100%</b>

### Valutazione dei servizi di biblioteca (prestito/consultazione, orari di apertura, ...)



	corso	classe totale atenei
<b>Hanno utilizzato i servizi di biblioteca (prestito/consultazione, orari di apertura, ...):</b>	<b>87,2%</b>	<b>87,6%</b>
<b>Valutazione (per 100 fruitori):</b>		
decisamente positiva	64,7%	44,1%
abbastanza positiva	32,4%	49,9%
abbastanza negativa	2,9%	4,7%
decisamente negativa	-	1,2%
<b>Totale</b>	<b>100%</b>	<b>100%</b>

### Si iscriverebbero di nuovo all'università?



	corso	classe totale atenei
sì, allo stesso corso dell'Ateneo	66,7%	78,8%
sì, ma ad un altro corso dell'Ateneo	5,1%	6,7%
sì, allo stesso corso, ma in un altro Ateneo	17,9%	8,1%
sì, ma ad un altro corso e in un altro Ateneo	5,1%	4,3%
non si iscriverebbero più all'università	5,1%	2,1%
non rispondono	-	0,1%
<b>Totale</b>	<b>100%</b>	<b>100%</b>

# Condizione occupazionale

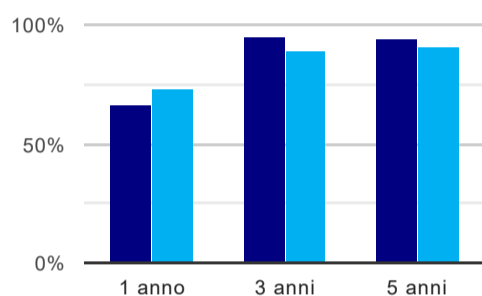
Anno di indagine: **2020**  
dati aggiornati ad aprile 2021

Ateneo: **Università degli Studi di UDINE - laurea magistrale biennale**  
Classe: **scienze economico-aziendali (LM-77)**  
Corso: **economia aziendale (LM-77)**

(valori assoluti)	Laureati	Intervistati	Collettivo esaminato <sup>(b)</sup>	
Laureati del 2019 a 1 anno:	66	43	29	<a href="#">scheda di dettaglio</a>
Laureati del 2017 a 3 anni:	64	39	22	<a href="#">scheda di dettaglio</a>
Laureati del 2015 a 5 anni:	74	49	35	<a href="#">scheda di dettaglio</a>

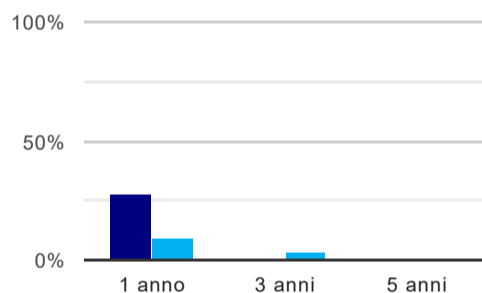
(b) Per una migliore confrontabilità della documentazione, si riportano i dati relativi ai **solli laureati che non lavoravano al momento della laurea**.

## Tasso di occupazione<sup>(1)</sup>



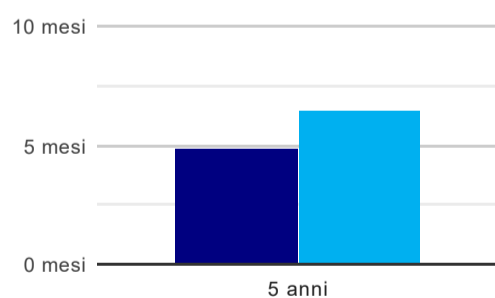
	1 anno	3 anni	5 anni
corso	65,5%	95,5%	94,3%
classe totale atenei	73,3%	89,4%	91,3%

## Laureati che non lavorano, non cercano lavoro, ma sono impegnati in un corso universitario o in un tirocinio/praticantato<sup>(2)</sup>



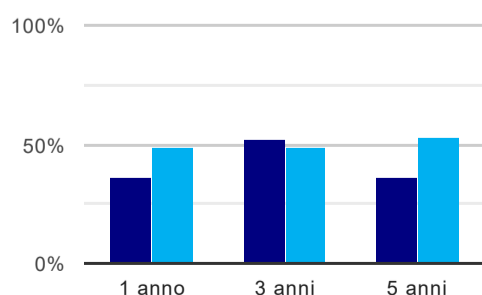
	1 anno	3 anni	5 anni
corso	27,6%	-	-
classe totale atenei	9,4%	2,8%	1,1%

## Tempi di ingresso nel mercato del lavoro, dall'inizio della ricerca al reperimento del primo lavoro (medie, in mesi)



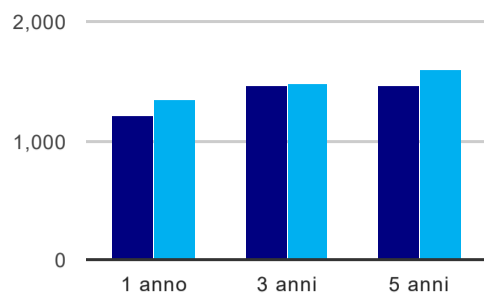
	1 anno	3 anni	5 anni
corso			4,9 mesi
classe totale atenei			6,4 mesi

## Occupati che, nel lavoro, utilizzano in misura elevata le competenze acquisite con la laurea



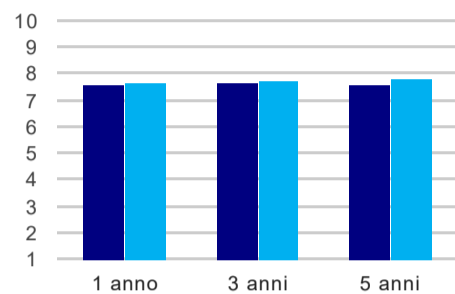
	1 anno	3 anni	5 anni
corso	36,4%	52,4%	36,4%
classe totale atenei	49,2%	49,4%	53,4%

### Retribuzione mensile netta (medie, in euro)



	1 anno	3 anni	5 anni
corso	1.216	1.454	1.461
classe totale atenei	1.349	1.482	1.599

### Soddisfazione per il lavoro svolto (medie, scala 1-10)



	1 anno	3 anni	5 anni
corso	7,5	7,6	7,6
classe totale atenei	7,7	7,8	7,8

(1) sono considerati occupati tutti coloro che dichiarano di svolgere una qualsiasi attività, anche di formazione o non in regola, purché retribuita.

(2) sono compresi quanti risultano impegnati in dottorati di ricerca, scuole di specializzazione, master universitari e, per i laureati di primo livello, altri corsi di laurea (di qualunque tipo, compresi i corsi attivati presso una delle Istituzioni di Alta Formazione Artistica e Musicale).