

Scheda Unica Annuale - Soddisfazione per il corso di studio concluso e condizione occupazionale dei laureati

Opzioni:

I dati **non includono** i laureati di corsi equivalenti dell'ordinamento D.M. n. 509/1999.

I dati sono confrontati con il totale della **classe di laurea del complesso degli atenei**.

Soddisfazione per il corso di studio concluso

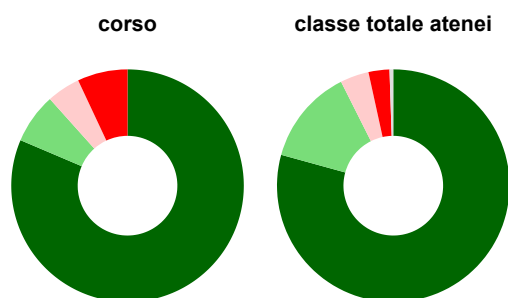
dati aggiornati ad aprile 2022

Ateneo: **Università degli Studi di UDINE - laurea magistrale biennale**
 Classe: **scienze economico-aziendali (LM-77)**
 Corso: **economia aziendale (LM-77)**

Laureati nell'anno solare 2021 (*valori assoluti*)
 Laureati: **55**
 Intervistati: **50**
 Collettivo esaminato^(a): **46** [scheda di dettaglio](#)

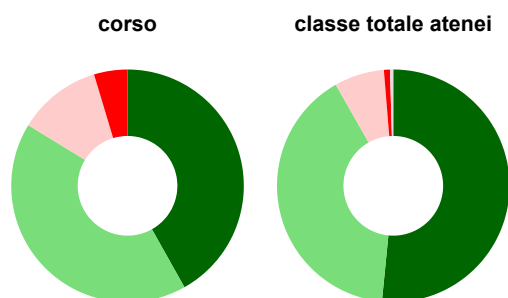
^(a) Per una migliore confrontabilità della documentazione, si riportano i dati relativi ai **soli laureati che si sono iscritti al corso di laurea in anni recenti**, cioè a partire dal 2018: 46 di cui 43 intervistati.

Hanno frequentato regolarmente



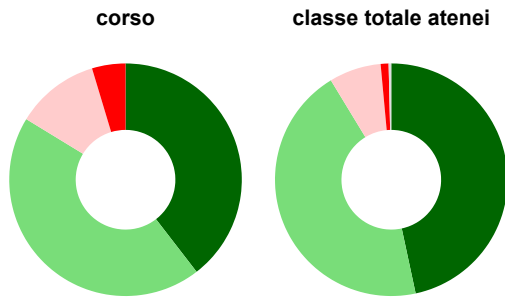
	corso	classe totale atenei
■ più del 75% degli insegnamenti previsti	81,4%	79,3%
■ tra il 50% e il 75%	7,0%	13,3%
■ tra il 25% e il 50%	4,7%	4,0%
■ meno del 25%	7,0%	2,9%
■ non rispondono	-	0,5%
Totale	100%	100%

Hanno ritenuto il carico di studio degli insegnamenti adeguato alla durata del corso di studio



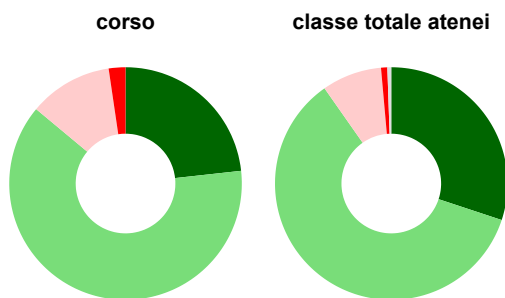
	corso	classe totale atenei
■ decisamente sì	41,9%	51,6%
■ più sì che no	41,9%	40,2%
■ più no che sì	11,6%	6,9%
■ decisamente no	4,7%	0,8%
■ non rispondono	-	0,5%
Totale	100%	100%

Hanno ritenuto l'organizzazione degli esami (appelli, orari, informazioni, prenotazioni, ...) soddisfacente



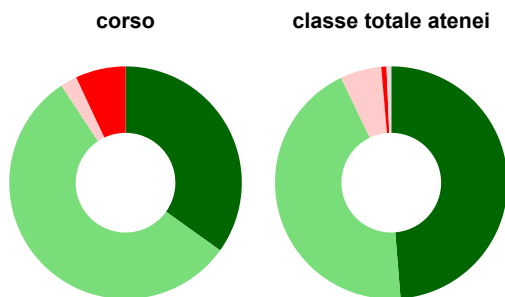
	corso	classe totale atenei
sempre o quasi sempre	39,5%	46,6%
per più della metà degli esami	44,2%	44,7%
per meno della metà degli esami	11,6%	7,2%
mai o quasi mai	4,7%	1,1%
non rispondono	-	0,4%
Totale	100%	100%

Sono soddisfatti dei rapporti con i docenti in generale



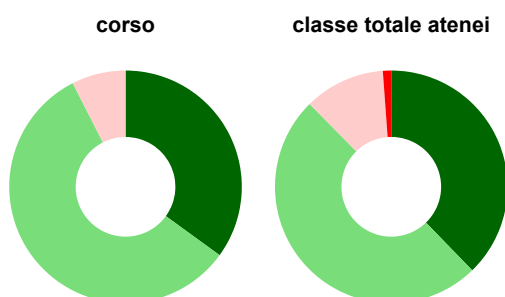
	corso	classe totale atenei
decisamente sì	23,3%	30,1%
più sì che no	62,8%	60,2%
più no che sì	11,6%	8,3%
decisamente no	2,3%	0,9%
non rispondono	-	0,5%
Totale	100%	100%

Sono complessivamente soddisfatti del corso di laurea



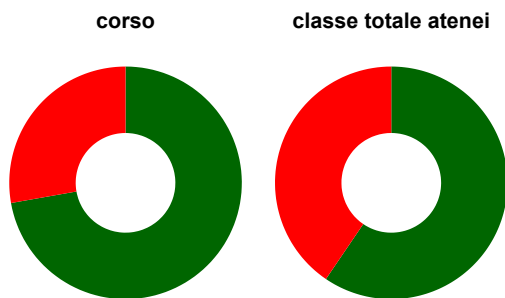
	corso	classe totale atenei
decisamente sì	34,9%	48,7%
più sì che no	55,8%	44,2%
più no che sì	2,3%	5,7%
decisamente no	7,0%	0,7%
non rispondono	-	0,7%
Totale	100%	100%

Valutazione delle aule



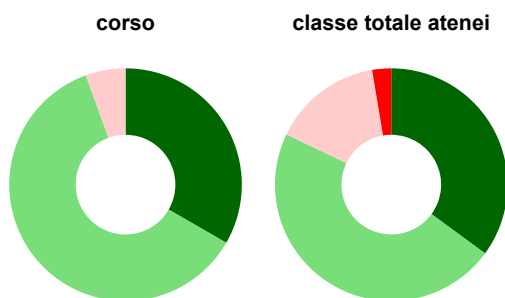
	corso	classe totale atenei
Hanno utilizzato le aule:	93,0%	95,2%
Valutazione (per 100 fruitori):		
sempre o quasi sempre adeguate	35,0%	37,7%
spesso adeguate	57,5%	49,9%
raramente adeguate	7,5%	11,2%
mai adeguate	-	1,2%
Totale	100%	100%

Valutazione delle postazioni informatiche



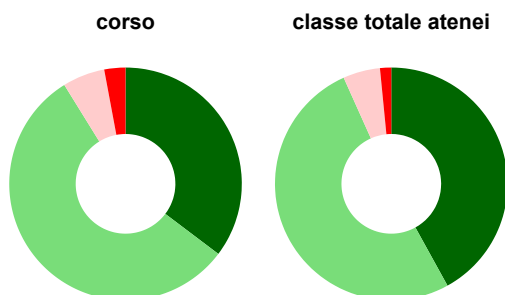
	corso	classe totale atenei
Hanno utilizzato le postazioni informatiche:	41,9%	68,8%
Valutazione (per 100 fruitori):		
in numero adeguato	72,2%	59,5%
in numero inadeguato	27,8%	40,5%
Totale	100%	100%

Valutazione delle attrezzature per le altre attività didattiche (laboratori, attività pratiche, ...)



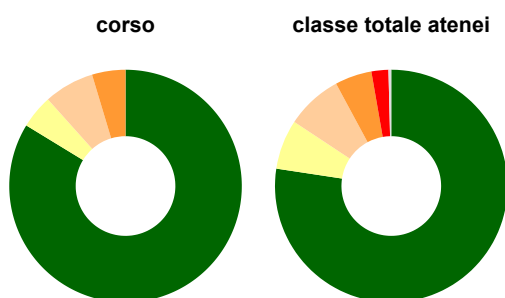
	corso	classe totale atenei
Hanno utilizzato le attrezzature per le altre attività didattiche (laboratori, attività pratiche, ...):	41,9%	64,3%
Valutazione (per 100 fruitori):		
sempre o quasi sempre adeguate	33,3%	35,1%
spesso adeguate	61,1%	47,0%
raramente adeguate	5,6%	15,2%
mai adeguate	-	2,6%
Totale	100%	100%

Valutazione dei servizi di biblioteca (prestito/consultazione, orari di apertura, ...)



	corso	classe totale atenei
Hanno utilizzato i servizi di biblioteca (prestito/consultazione, orari di apertura, ...):	79,1%	80,8%
Valutazione (per 100 fruitori):		
decisamente positiva	35,3%	42,0%
abbastanza positiva	55,9%	51,3%
abbastanza negativa	5,9%	5,2%
decisamente negativa	2,9%	1,6%
Totale	100%	100%

Si iscriverebbero di nuovo all'università?



	corso	classe totale atenei
sì, allo stesso corso dell'Ateneo	83,7%	77,4%
sì, ma ad un altro corso dell'Ateneo	4,7%	6,9%
sì, allo stesso corso, ma in un altro Ateneo	7,0%	7,8%
sì, ma ad un altro corso e in un altro Ateneo	4,7%	5,1%
non si iscriverebbero più all'università	-	2,4%
non rispondono	-	0,4%
Totale	100%	100%

Condizione occupazionale

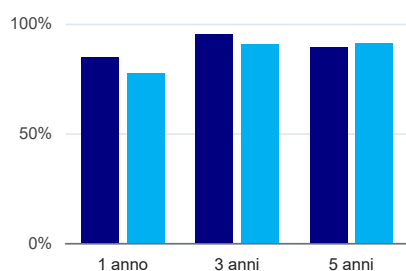
Anno di indagine: **2021**
dati aggiornati ad aprile 2022

Ateneo: **Università degli Studi di UDINE - laurea magistrale biennale**
Classe: **scienze economico-aziendali (LM-77)**
Corso: **economia aziendale (LM-77)**

(valori assoluti)	Laureati	Intervistati	Collettivo esaminato ^(b)	
Laureati del 2020 a 1 anno:	45	24	13	scheda di dettaglio
Laureati del 2018 a 3 anni:	63	27	20	scheda di dettaglio
Laureati del 2016 a 5 anni:	67	47	37	scheda di dettaglio

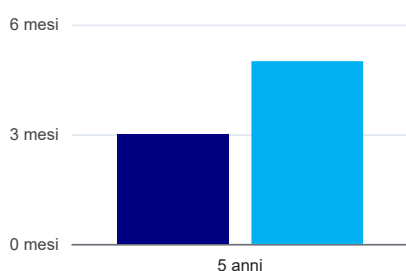
^(b) Per una migliore confrontabilità della documentazione, si riportano i dati relativi ai **solli laureati che non lavoravano al momento della laurea**.

Tasso di occupazione⁽¹⁾



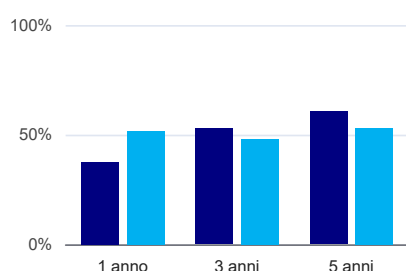
	1 anno	3 anni	5 anni
corso	84,6%	95,0%	89,2%
classe totale atenei	77,3%	90,5%	91,0%

Tempi di ingresso nel mercato del lavoro, dall'inizio della ricerca al reperimento del primo lavoro (medie, in mesi)



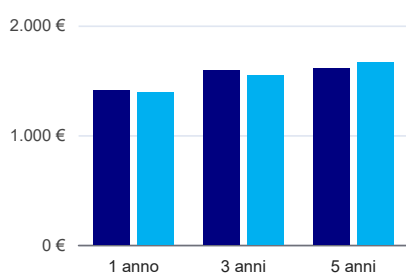
	1 anno	3 anni	5 anni
corso			3,0 mesi
classe totale atenei			5,0 mesi

Occupati che, nel lavoro, utilizzano in misura elevata le competenze acquisite con la laurea



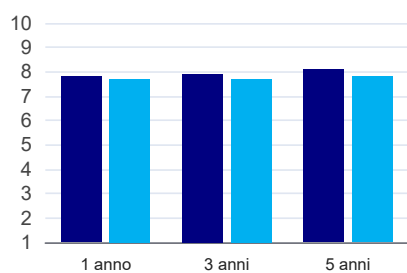
	1 anno	3 anni	5 anni
corso	37,5%	52,9%	60,6%
classe totale atenei	51,6%	48,1%	53,0%

Retribuzione mensile netta (medie, in euro)



	1 anno	3 anni	5 anni
corso	1.407€	1.592€	1.609€
classe totale atenei	1.388€	1.543€	1.669€

Soddisfazione per il lavoro svolto (medie, scala 1-10)



	1 anno	3 anni	5 anni
■ corso	7,8	7,9	8,1
■ classe totale atenei	7,7	7,7	7,8

(1) sono considerati occupati tutti coloro che dichiarano di svolgere una qualsiasi attività, anche di formazione o non in regola, purché retribuita.