

Scheda Unica Annuale - Soddisfazione per il corso di studio concluso e condizione occupazionale dei laureati

Opzioni:

I dati **non includono** i laureati di corsi equivalenti dell'ordinamento D.M. n. 509/1999.

I dati sono confrontati con il totale della **classe di laurea del complesso degli atenei**.

Soddisfazione per il corso di studio concluso

dati aggiornati ad aprile 2022

Ateneo: **Università degli Studi di UDINE - laurea magistrale biennale**
 Classe: **scienze economico-aziendali (LM-77)**
 Corso: **international marketing, management and organization (LM-77)**

Laureati nell'anno solare 2021 (*valori assoluti*)

Laureati: **37**

Intervistati: **31**

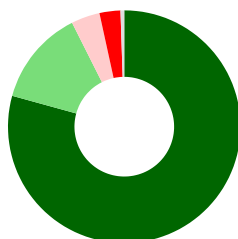
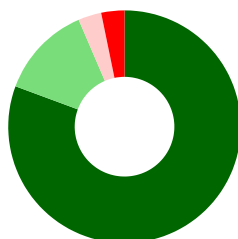
Collettivo esaminato^(a): **37** [scheda di dettaglio](#)

(a) Per una migliore confrontabilità della documentazione, si riportano i dati relativi ai **soli laureati che si sono iscritti al corso di laurea in anni recenti**, cioè a partire dal 2018: 37 di cui 31 intervistati.

Hanno frequentato regolarmente

corso

classe totale atenei

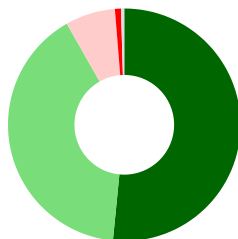
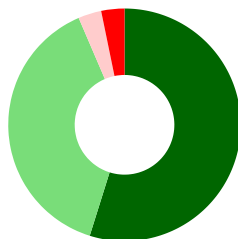


	corso	classe totale atenei
■ più del 75% degli insegnamenti previsti	80,6%	79,3%
■ tra il 50% e il 75%	12,9%	13,3%
■ tra il 25% e il 50%	3,2%	4,0%
■ meno del 25%	3,2%	2,9%
■ non rispondono	-	0,5%
Totale	100%	100%

Hanno ritenuto il carico di studio degli insegnamenti adeguato alla durata del corso di studio

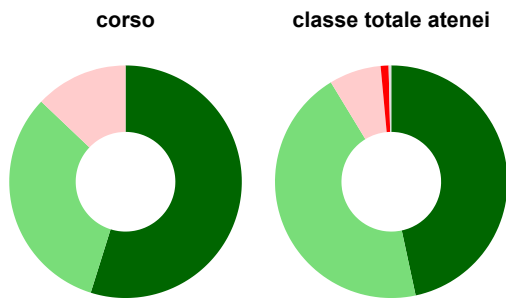
corso

classe totale atenei



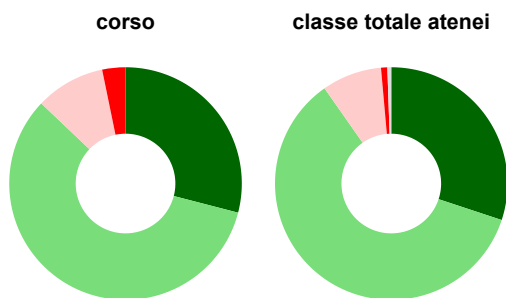
	corso	classe totale atenei
■ decisamente sì	54,8%	51,6%
■ più sì che no	38,7%	40,2%
■ più no che sì	3,2%	6,9%
■ decisamente no	3,2%	0,8%
■ non rispondono	-	0,5%
Totale	100%	100%

Hanno ritenuto l'organizzazione degli esami (appelli, orari, informazioni, prenotazioni, ...) soddisfacente



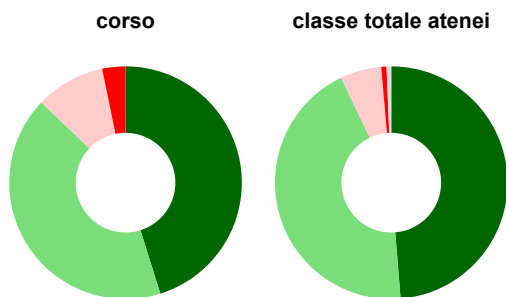
	corso	classe totale atenei
■ sempre o quasi sempre	54,8%	46,6%
■ per più della metà degli esami	32,3%	44,7%
■ per meno della metà degli esami	12,9%	7,2%
■ mai o quasi mai	-	1,1%
■ non rispondono	-	0,4%
Totale	100%	100%

Sono soddisfatti dei rapporti con i docenti in generale



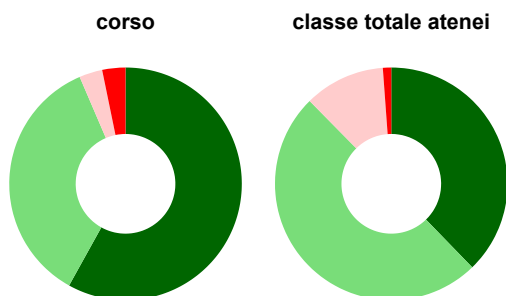
	corso	classe totale atenei
■ decisamente sì	29,0%	30,1%
■ più sì che no	58,1%	60,2%
■ più no che sì	9,7%	8,3%
■ decisamente no	3,2%	0,9%
■ non rispondono	-	0,5%
Totale	100%	100%

Sono complessivamente soddisfatti del corso di laurea



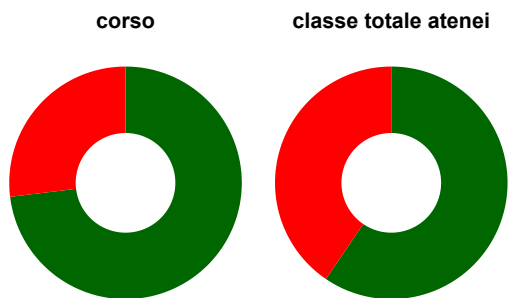
	corso	classe totale atenei
■ decisamente sì	45,2%	48,7%
■ più sì che no	41,9%	44,2%
■ più no che sì	9,7%	5,7%
■ decisamente no	3,2%	0,7%
■ non rispondono	-	0,7%
Totale	100%	100%

Valutazione delle aule



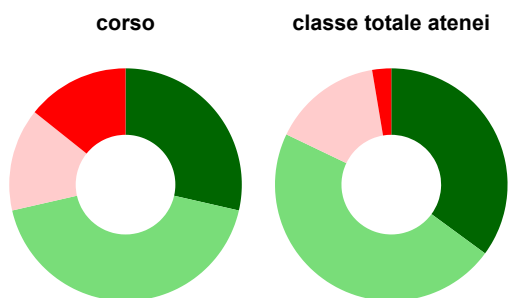
	corso	classe totale atenei
Hanno utilizzato le aule:	100,0%	95,2%
Valutazione (per 100 fruitori):		
■ sempre o quasi sempre adeguate	58,1%	37,7%
■ spesso adeguate	35,5%	49,9%
■ raramente adeguate	3,2%	11,2%
■ mai adeguate	3,2%	1,2%
Totale	100%	100%

Valutazione delle postazioni informatiche



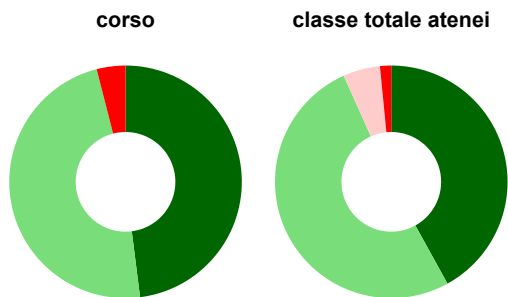
	corso	classe totale atenei
Hanno utilizzato le postazioni informatiche:	83,9%	68,8%
Valutazione (per 100 fruitori):		
in numero adeguato	73,1%	59,5%
in numero inadeguato	26,9%	40,5%
Totale	100%	100%

Valutazione delle attrezzature per le altre attività didattiche (laboratori, attività pratiche, ...)



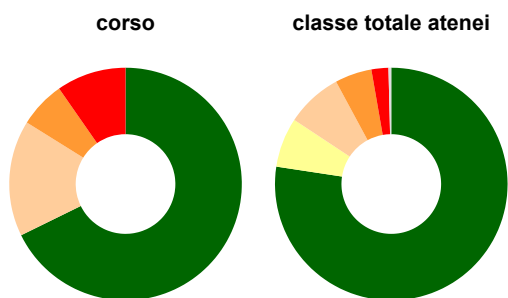
	corso	classe totale atenei
Hanno utilizzato le attrezzature per le altre attività didattiche (laboratori, attività pratiche, ...):	67,7%	64,3%
Valutazione (per 100 fruitori):		
sempre o quasi sempre adeguate	28,6%	35,1%
spesso adeguate	42,9%	47,0%
raramente adeguate	14,3%	15,2%
mai adeguate	14,3%	2,6%
Totale	100%	100%

Valutazione dei servizi di biblioteca (prestito/consultazione, orari di apertura, ...)



	corso	classe totale atenei
Hanno utilizzato i servizi di biblioteca (prestito/consultazione, orari di apertura, ...):	80,6%	80,8%
Valutazione (per 100 fruitori):		
decisamente positiva	48,0%	42,0%
abbastanza positiva	48,0%	51,3%
abbastanza negativa	-	5,2%
decisamente negativa	4,0%	1,6%
Totale	100%	100%

Si iscriverebbero di nuovo all'università?



	corso	classe totale atenei
sì, allo stesso corso dell'Ateneo	67,7%	77,4%
sì, ma ad un altro corso dell'Ateneo	-	6,9%
sì, allo stesso corso, ma in un altro Ateneo	16,1%	7,8%
sì, ma ad un altro corso e in un altro Ateneo	6,5%	5,1%
non si iscriverebbero più all'università	9,7%	2,4%
non rispondono	-	0,4%
Totale	100%	100%

Condizione occupazionale

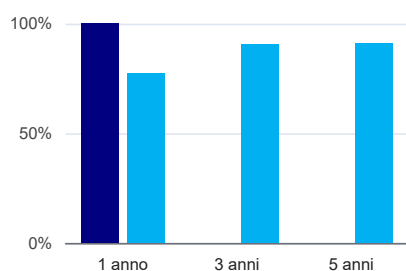
Anno di indagine: **2021**
dati aggiornati ad aprile 2022

Ateneo: **Università degli Studi di UDINE - laurea magistrale biennale**
Classe: **scienze economico-aziendali (LM-77)**
Corso: **international marketing, management and organization (LM-77)**

(valori assoluti)	Laureati	Intervistati	Collettivo esaminato ^(b)	
Laureati del 2020 a 1 anno:	21	12	7	scheda di dettaglio
Laureati del 2018 a 3 anni:	0	0	0	
Laureati del 2016 a 5 anni:	0	0	0	

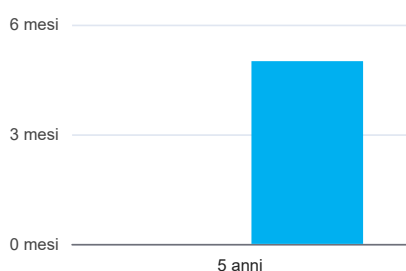
^(b) Per una migliore confrontabilità della documentazione, si riportano i dati relativi ai **solli laureati che non lavoravano al momento della laurea**.

Tasso di occupazione⁽¹⁾



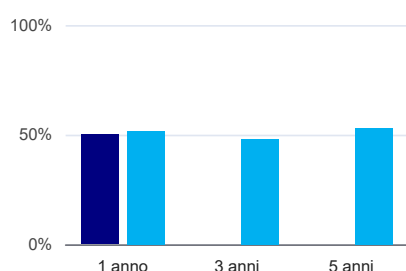
	1 anno	3 anni	5 anni
corso	100,0%		
classe totale atenei	77,3%	90,5%	91,0%

Tempi di ingresso nel mercato del lavoro, dall'inizio della ricerca al reperimento del primo lavoro (medie, in mesi)



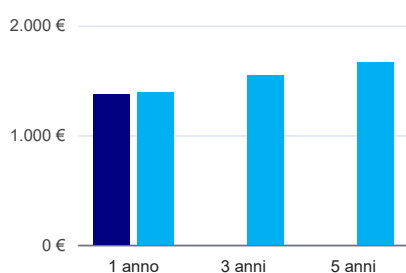
	1 anno	3 anni	5 anni
corso			
classe totale atenei			5,0 mesi

Occupati che, nel lavoro, utilizzano in misura elevata le competenze acquisite con la laurea



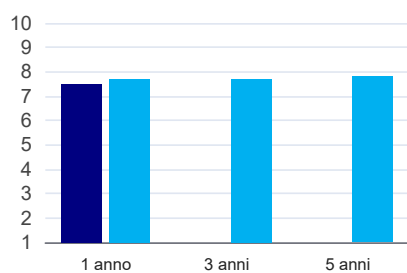
	1 anno	3 anni	5 anni
corso	50,0%		
classe totale atenei	51,6%	48,1%	53,0%

Retribuzione mensile netta (medie, in euro)



	1 anno	3 anni	5 anni
corso	1.376€		
classe totale atenei	1.388€	1.543€	1.669€

Soddisfazione per il lavoro svolto (medie, scala 1-10)



	1 anno	3 anni	5 anni
corso	7,5		
classe totale atenei	7,7	7,7	7,8

(1) sono considerati occupati tutti coloro che dichiarano di svolgere una qualsiasi attività, anche di formazione o non in regola, purché retribuita.