



**UNIVERSITÀ
DEGLI STUDI
DI UDINE**
hic sunt futura

Risultati questionario opinione studenti a.a. 2021-2022 e confronto con a.a. precedente

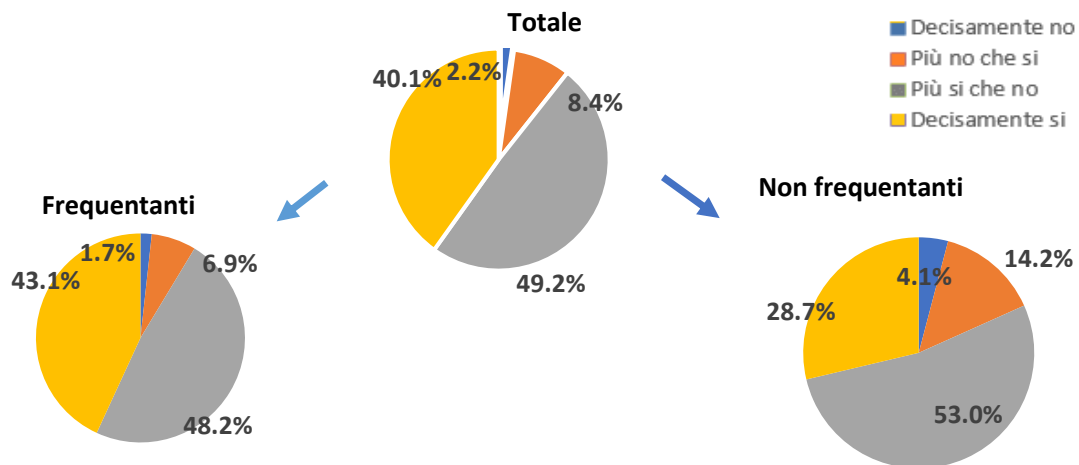
Corso di Laurea (DM 270) in
ECONOMIA AZIENDALE (UDINE)

ECONOMIA AZIENDALE (UDINE)

N. complessivo di questionari compilati: 3.155

Nel complesso, è soddisfatto dell'insegnamento?

	Studenti frequentanti		Studenti non frequentanti		Totale	
	N. risposte	% col.	N. risposte	% col.	N. risposte	% col.
Decisamente no	42	1,7%	26	4,1%	68	2,2%
Più no che si	167	6,9%	90	14,2%	257	8,4%
Più si che no	1.164	48,2%	336	53,0%	1.500	49,2%
Decisamente si	1.041	43,1%	182	28,7%	1.223	40,1%
Totale	2.414	100,0%	634	100,0%	3.048	100,0%

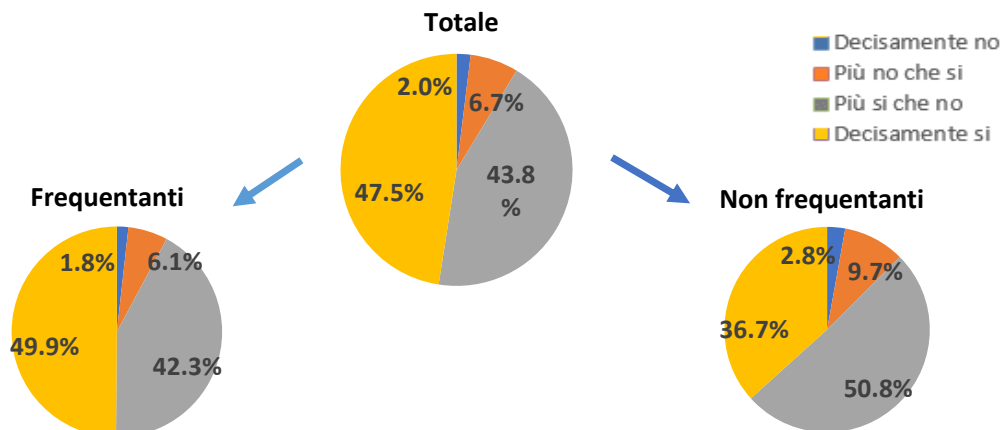


ATENEIO

N. complessivo di questionari compilati: 84.420

Nel complesso, è soddisfatto dell'insegnamento?

	Studenti frequentanti		Studenti non frequentanti		Totale	
	N. risposte	% col.	N. risposte	% col.	N. risposte	% col.
Decisamente no	1.159	1,8%	402	2,8%	1.561	2,0%
Più no che si	3.994	6,1%	1.371	9,7%	5.365	6,7%
Più si che no	27.831	42,3%	7.194	50,8%	35.025	43,8%
Decisamente si	32.816	49,9%	5.196	36,7%	38.012	47,5%
Totale	65.800	100,0%	14.163	100,0%	79.963	100,0%



ECONOMIA AZIENDALE (UDINE)	Studenti frequentanti						Studenti non frequentanti					
	2020/21			2021/22			2020/21			2021/22		
	N.	Media	Dev. stand.	N.	Media	Dev. stand.	N.	Media	Dev. stand.	N.	Media	Dev. stand.
1. Le conoscenze preliminari possedute sono risultate sufficienti per la comprensione degli argomenti previsti nel programma d'esame?	2.664	3,0	0,827	2.393	3,0	0,852	611	2,8	0,765	663	2,8	0,806
2. Le conoscenze che ha maturato negli altri insegnamenti del corso di laurea sono state sufficienti per la comprensione degli argomenti presentati nell'insegnamento che sta valutando?	2.578	3,1	0,782	2.314	3,0	0,818	583	2,8	0,713	650	2,9	0,738
3. Le conoscenze acquisite nel corso degli studi presso la Scuola secondaria di secondo grado sono state sufficienti per affrontare l'insegnamento che sta valutando?	2.616	2,7	0,985	2.365	2,6	1,000	611	2,5	0,962	656	2,5	0,974
4. Il programma dell'insegnamento è ridondante con altri insegnamenti del corso di laurea che ha frequentato?	2.579	2,1	0,991	2.320	2,2	1,007	579	2,2	0,925	649	2,3	0,941
5. Il carico di studio dell'insegnamento è proporzionato ai crediti assegnati?	2.633	3,3	0,738	2.383	3,3	0,739	598	3,1	0,768	658	3,0	0,816
6. Il materiale didattico (indicato e disponibile) è adeguato per lo studio della materia?	2.653	3,4	0,723	2.388	3,3	0,753	603	3,1	0,746	656	3,1	0,813
7. Le modalità di esame sono state definite in modo chiaro?	2.679	3,3	0,869	2.413	3,5	0,714	585	3,1	0,905	629	3,2	0,770
8. Gli orari di svolgimento di lezioni, esercitazioni e altre eventuali attività didattiche sono rispettati?	2.690	3,7	0,567	2.417	3,7	0,533						
9. Il docente stimola/motiva l'interesse verso la disciplina?	2.647	3,3	0,753	2.391	3,3	0,755						
10. Il docente espone gli argomenti in modo chiaro?	2.696	3,4	0,730	2.409	3,3	0,740						
11. Le attività didattiche integrative (esercitazioni, tutorati, laboratori, etc...) sono utili all'apprendimento della materia?	1.939	3,3	0,756	1.873	3,3	0,764						
12. L'insegnamento è stato svolto in maniera coerente con quanto dichiarato sul sito Web del corso di studio?	2.478	3,6	0,556	2.170	3,6	0,565						
13. Il docente è reperibile per chiarimenti e spiegazioni?	2.350	3,7	0,553	2.103	3,6	0,581	451	3,5	0,641	468	3,5	0,672
14. E' interessato/a agli argomenti trattati nell'insegnamento?	2.695	3,3	0,750	2.416	3,3	0,742	634	3,0	0,773	685	3,0	0,814
15. Nel complesso, è soddisfatto dell'insegnamento?	2.686	3,3	0,693	2.414	3,3	0,681	576	3,1	0,659	634	3,1	0,768

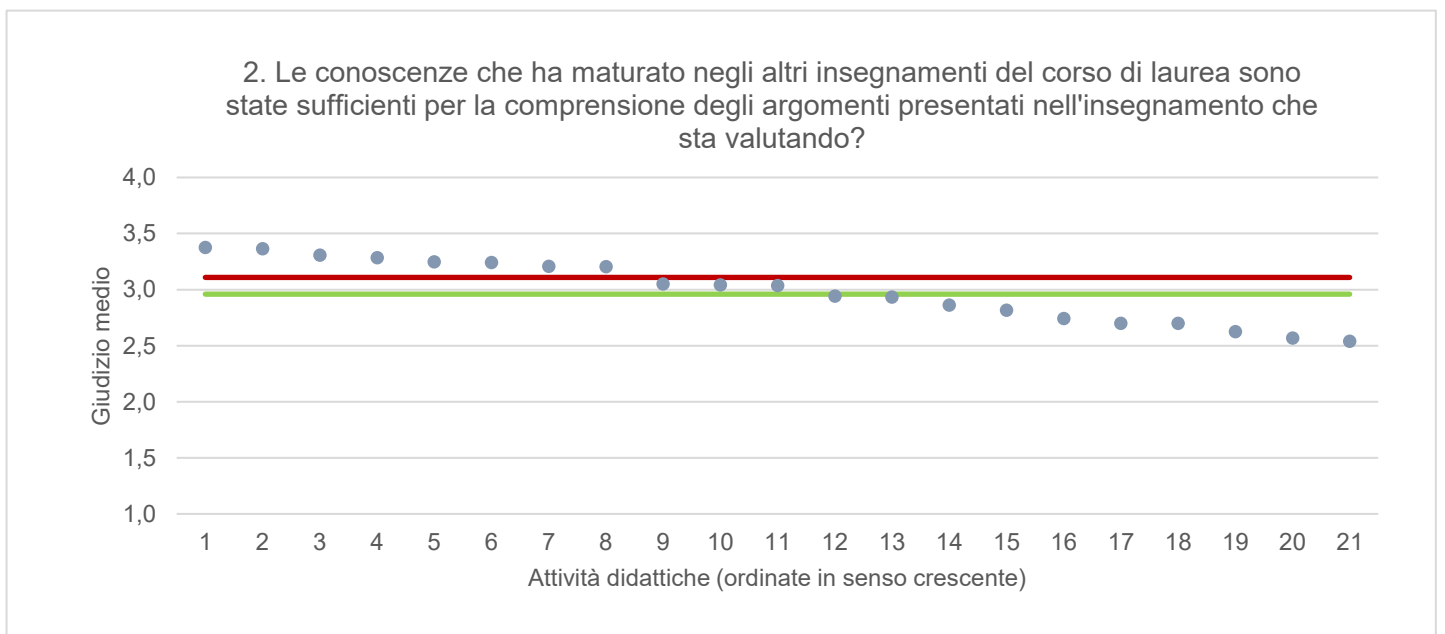
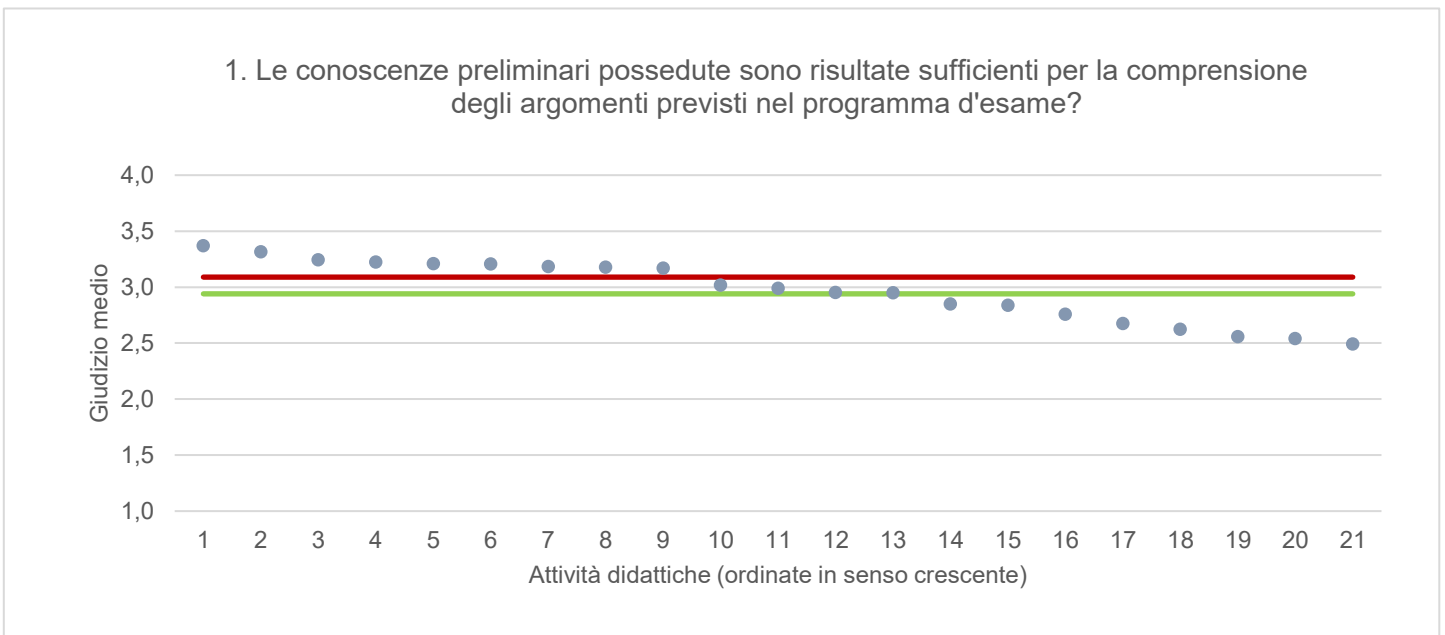
DIES - DIPARTIMENTO DI SCIENZE ECONOMICHE E STATISTICHE	Studenti frequentanti						Studenti non frequentanti					
	2020/21			2021/22			2020/21			2021/22		
	N.	Media	Dev. stand.	N.	Media	Dev. stand.	N.	Media	Dev. stand.	N.	Media	Dev. stand.
1. Le conoscenze preliminari possedute sono risultate sufficienti per la comprensione degli argomenti previsti nel programma d'esame?	6.159	3,1	0,804	5.114	3,1	0,820	1.220	2,9	0,781	1.564	2,9	0,812
2. Le conoscenze che ha maturato negli altri insegnamenti del corso di laurea sono state sufficienti per la comprensione degli argomenti presentati nell'insegnamento che sta valutando?	5.943	3,1	0,768	4.987	3,1	0,795	1.168	2,9	0,747	1.523	3,0	0,739
3. Le conoscenze acquisite nel corso degli studi presso la Scuola secondaria di secondo grado sono state sufficienti per affrontare l'insegnamento che sta valutando?	5.918	2,7	1,009	4.950	2,6	1,015	1.206	2,6	0,985	1.540	2,6	0,972
4. Il programma dell'insegnamento è ridondante con altri insegnamenti del corso di laurea che ha frequentato?	5.967	2,1	1,019	4.998	2,2	1,023	1.174	2,2	0,986	1.518	2,3	0,958
5. Il carico di studio dell'insegnamento è proporzionato ai crediti assegnati?	6.088	3,3	0,779	5.079	3,3	0,742	1.196	3,1	0,783	1.544	3,1	0,804
6. Il materiale didattico (indicato e disponibile) è adeguato per lo studio della materia?	6.099	3,4	0,719	5.062	3,4	0,739	1.200	3,2	0,762	1.541	3,2	0,793
7. Le modalità di esame sono state definite in modo chiaro?	6.175	3,4	0,817	5.155	3,5	0,685	1.175	3,2	0,859	1.504	3,3	0,743
8. Gli orari di svolgimento di lezioni, esercitazioni e altre eventuali attività didattiche sono rispettati?	6.195	3,7	0,566	5.152	3,7	0,524						
9. Il docente stimola/motiva l'interesse verso la disciplina?	6.131	3,4	0,755	5.101	3,4	0,739						
10. Il docente espone gli argomenti in modo chiaro?	6.196	3,4	0,737	5.127	3,4	0,728						
11. Le attività didattiche integrative (esercitazioni, tutorati, laboratori, etc...) sono utili all'apprendimento della materia?	4.559	3,4	0,745	3.952	3,4	0,740						
12. L'insegnamento è stato svolto in maniera coerente con quanto dichiarato sul sito Web del corso di studio?	5.672	3,6	0,562	4.671	3,6	0,551						
13. Il docente è reperibile per chiarimenti e spiegazioni?	5.559	3,7	0,542	4.538	3,7	0,548	924	3,5	0,671	1.185	3,5	0,658
14. E' interessato/a agli argomenti trattati nell'insegnamento?	6.203	3,4	0,722	5.147	3,4	0,715	1.265	3,1	0,781	1.604	3,1	0,777
15. Nel complesso, è soddisfatto dell'insegnamento?	6.186	3,4	0,703	5.149	3,4	0,682	1.146	3,1	0,702	1.489	3,2	0,757

Note. : "N." corrisponde al numero di casi (risposte) validi. Valori medi calcolati assegnando: 1="Decisamente no"; 2="Più no che si"; 3="Più si che no"; 4="Decisamente si". La deviazione standard è una misura della dispersione attorno alla media dei giudizi espressi dagli studenti.

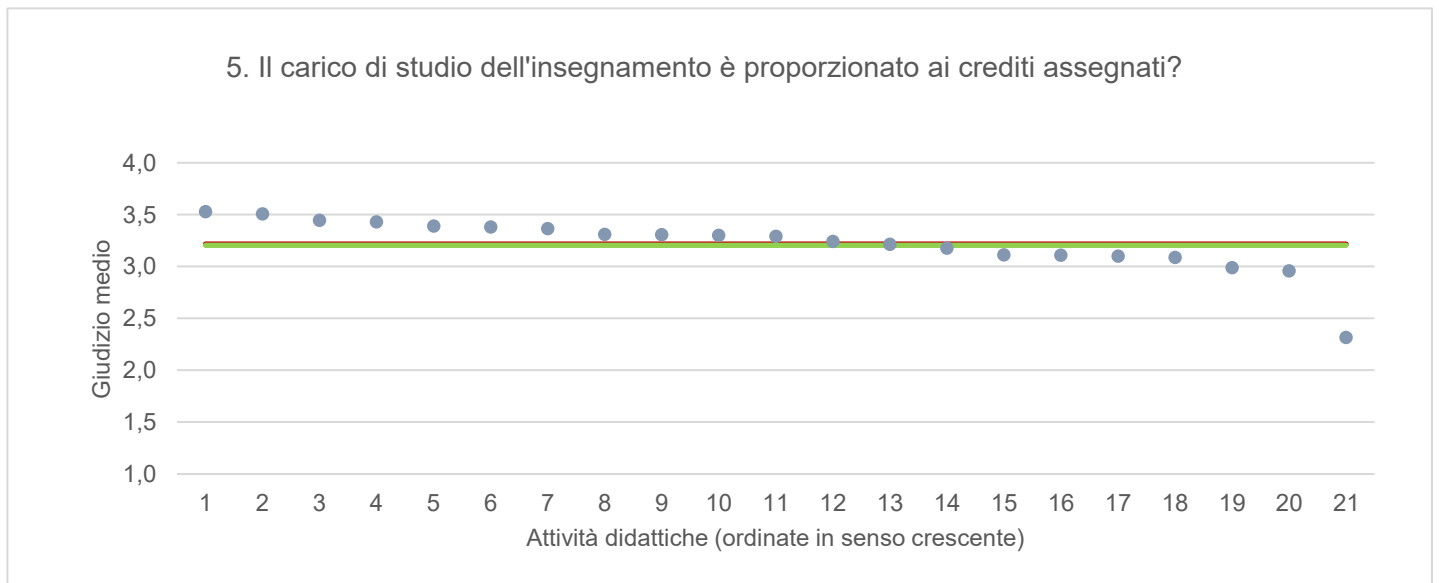
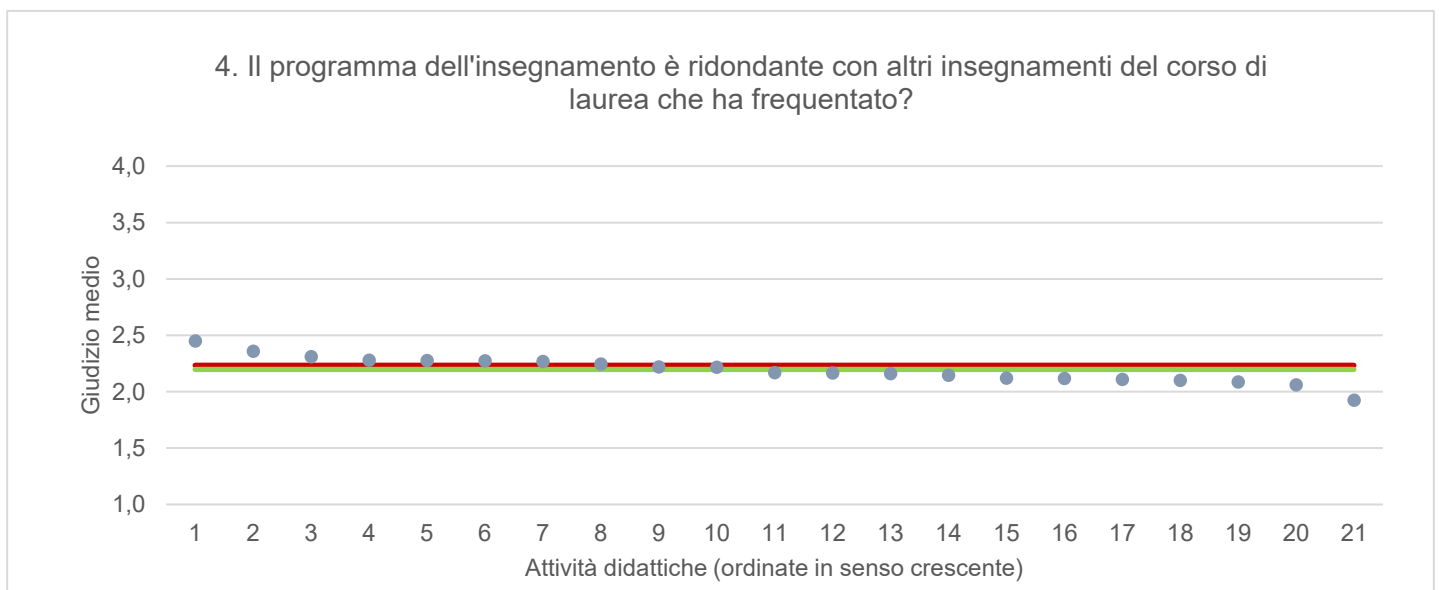
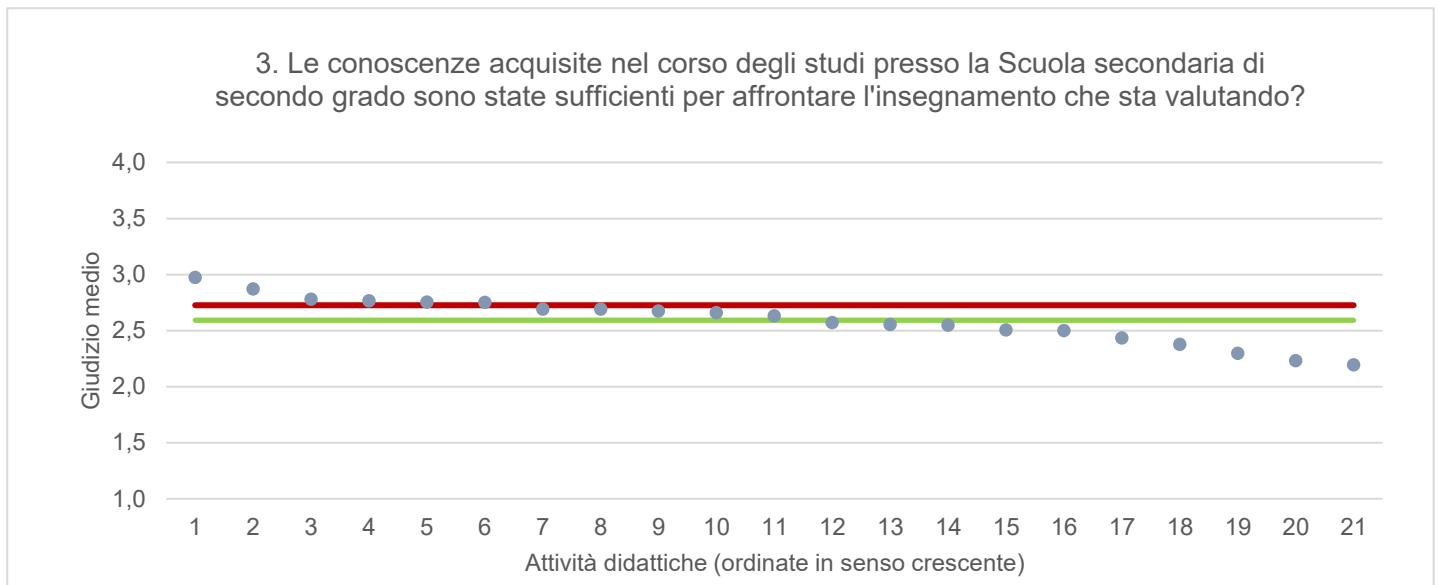
Note ai grafici:

- i dati si riferiscono alle valutazioni dell' a.a. 2021-2022 relative agli studenti "frequentanti" e "non frequentanti";
- la scala di valutazione utilizzata all'interno del questionario va da 1 a 4: 1 "Decisamente NO", 2 "Più NO che SI", 3 "Più SI che No", 4 "Decisamente SI";
- nel caso in cui il valore medio di Ateneo coincida con il valore medio a livello di Corso di Studio all'interno del grafico sarà presente un'unica linea orizzontale di riferimento;
- il questionario compilato dagli studenti "non frequentanti" contiene un numero di domande inferiore a quello rivolto agli studenti "frequentanti", pertanto, se le attività didattiche (AD) sono state valutate solamente da studenti "non frequentanti", tali AD non compariranno nella rappresentazione grafica delle domande somministrate ai soli studenti "frequentanti". Sarà presente un numero minore di AD anche nel caso in cui tutti gli studenti abbiano risposto "non so/non pertinente" a una specifica domanda.

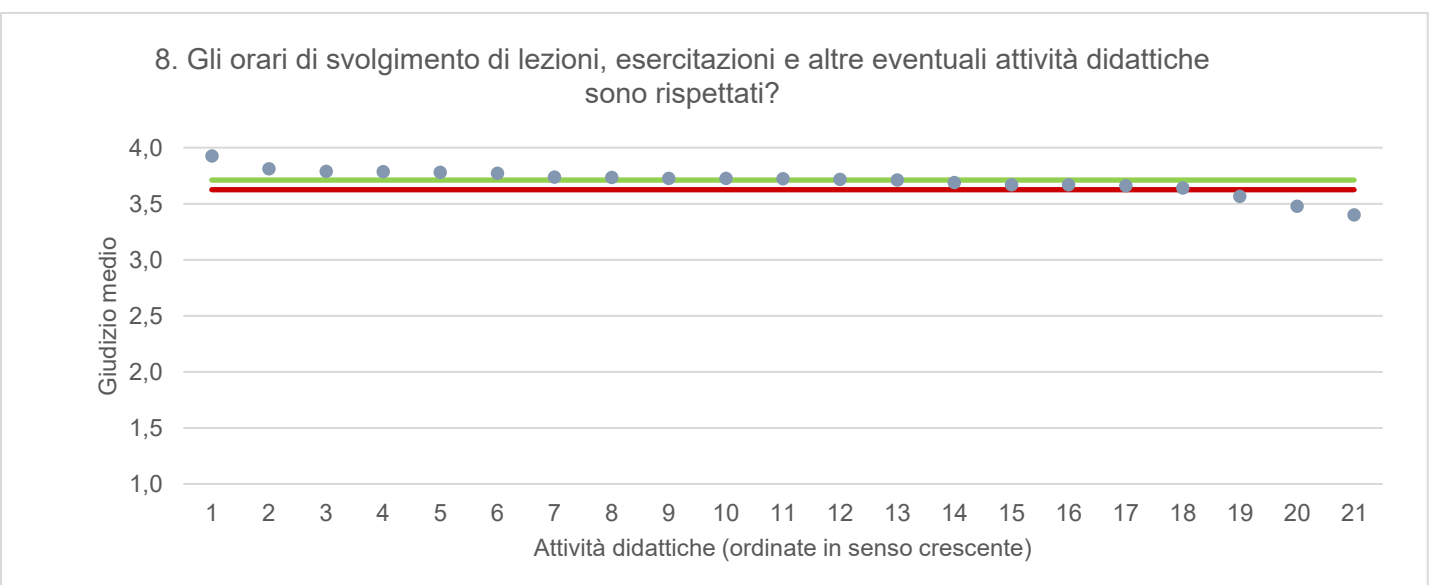
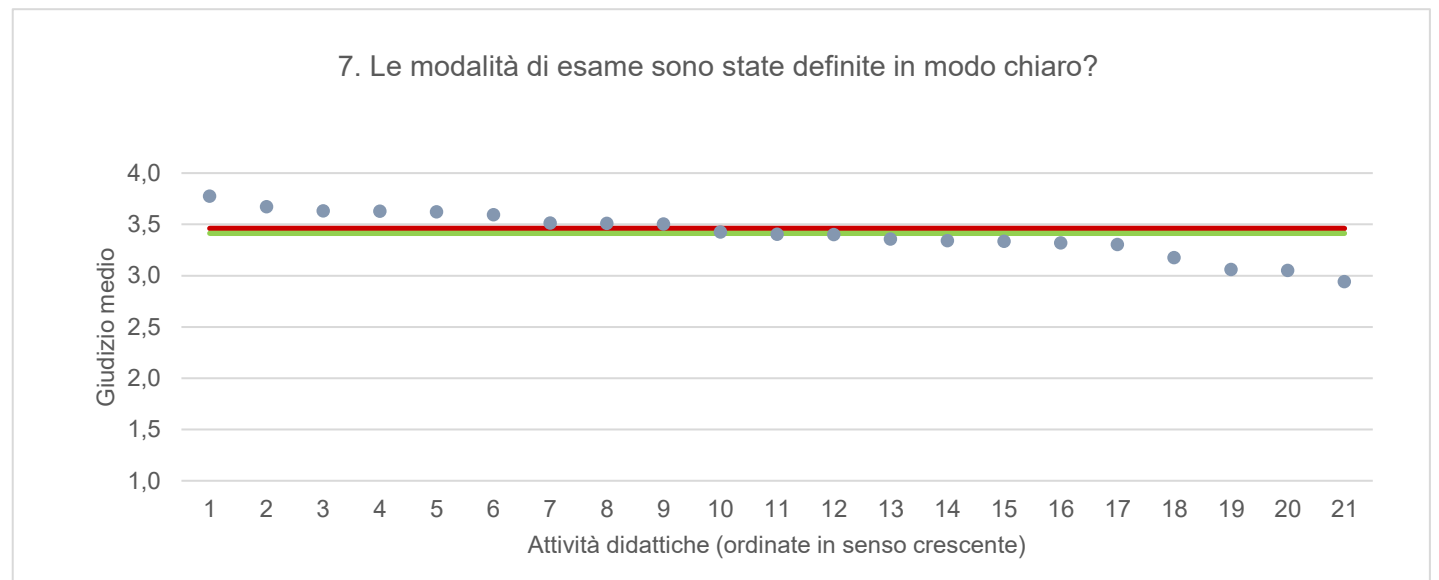
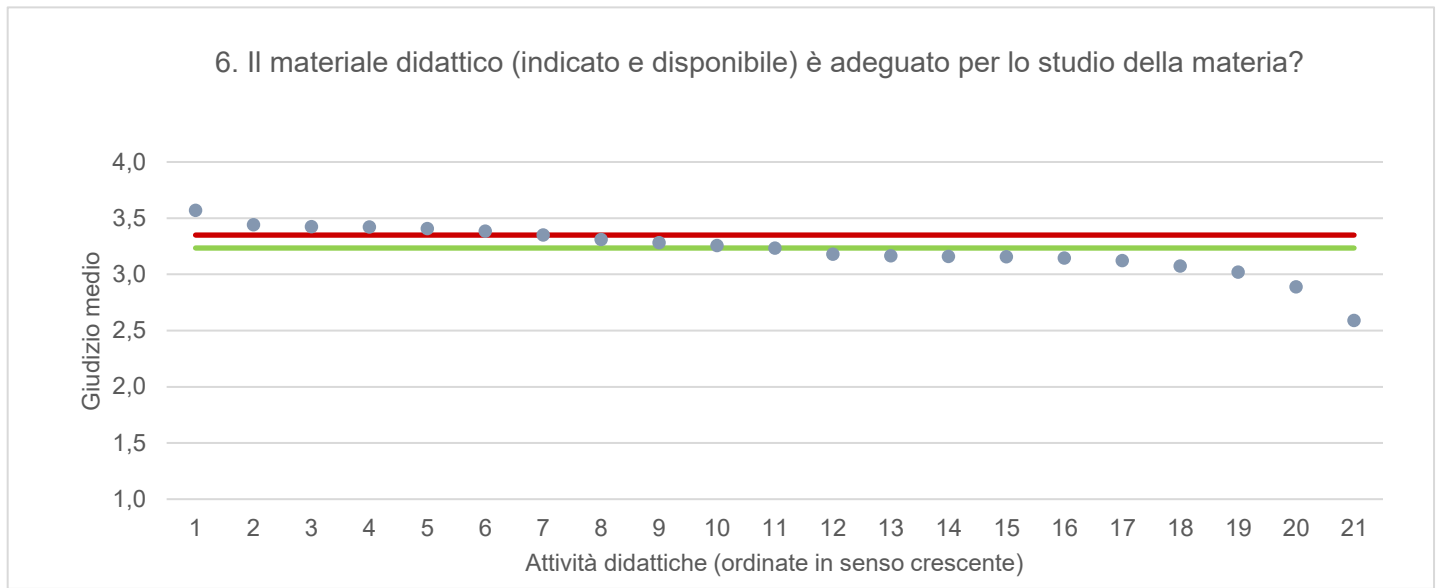
● Media punteggio Att. Didattica — Media punteggio Ateneo — Media punteggio CdS



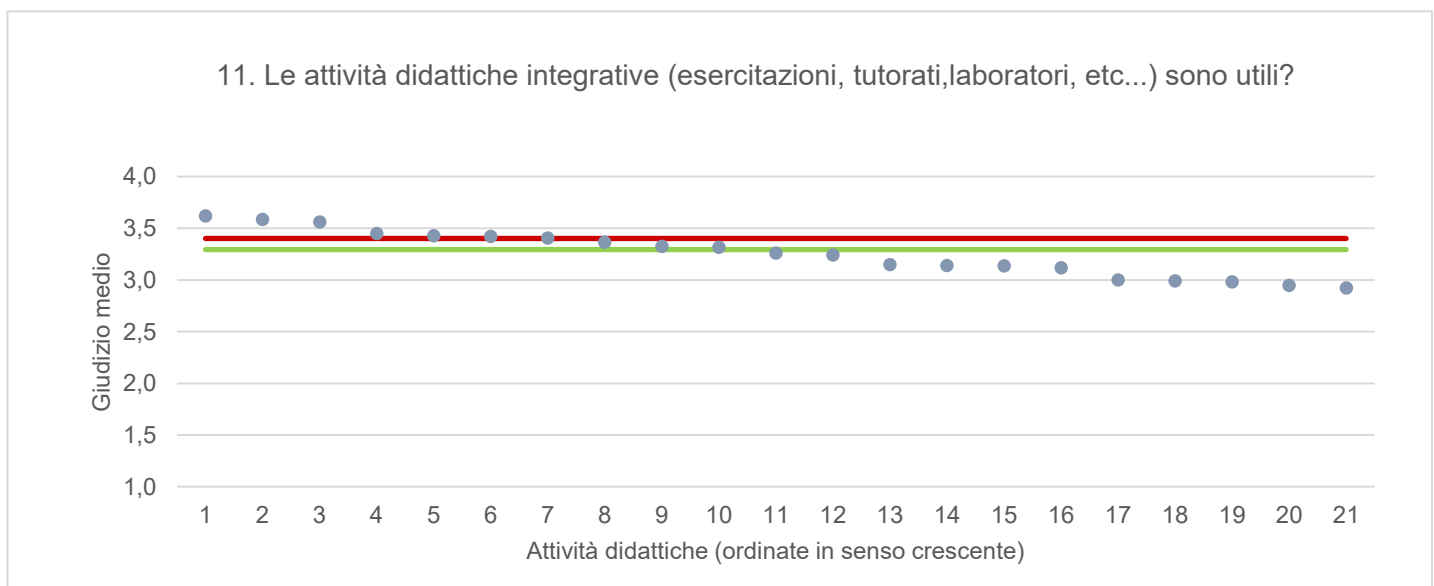
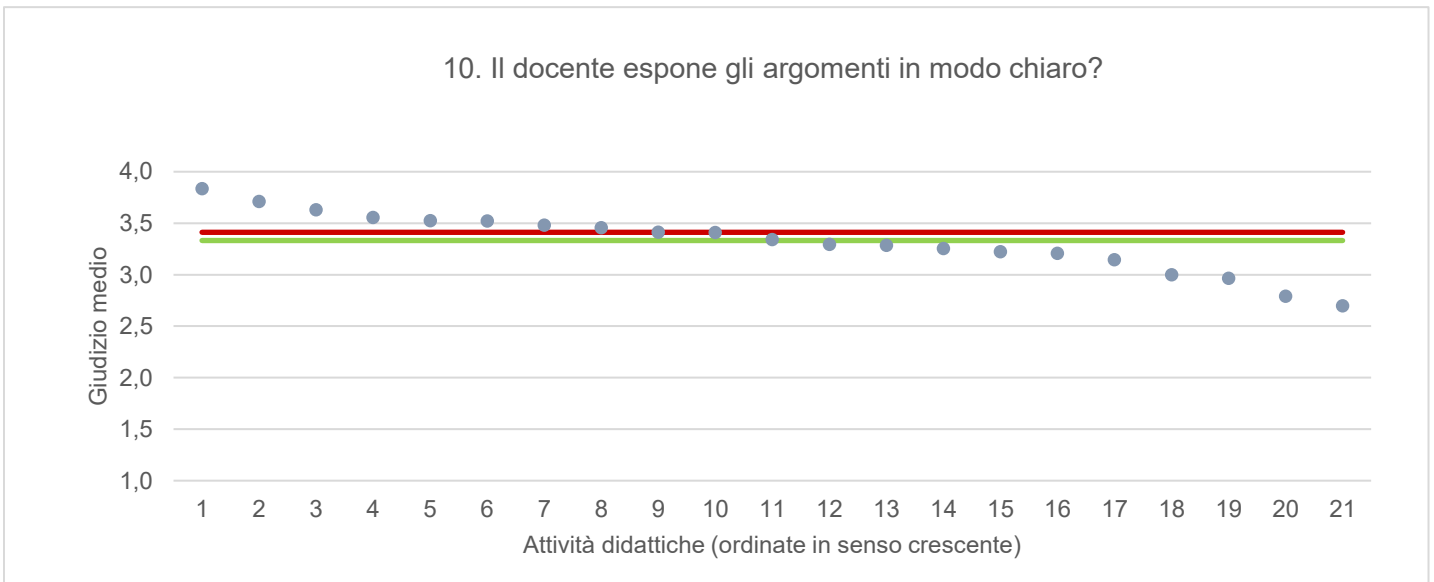
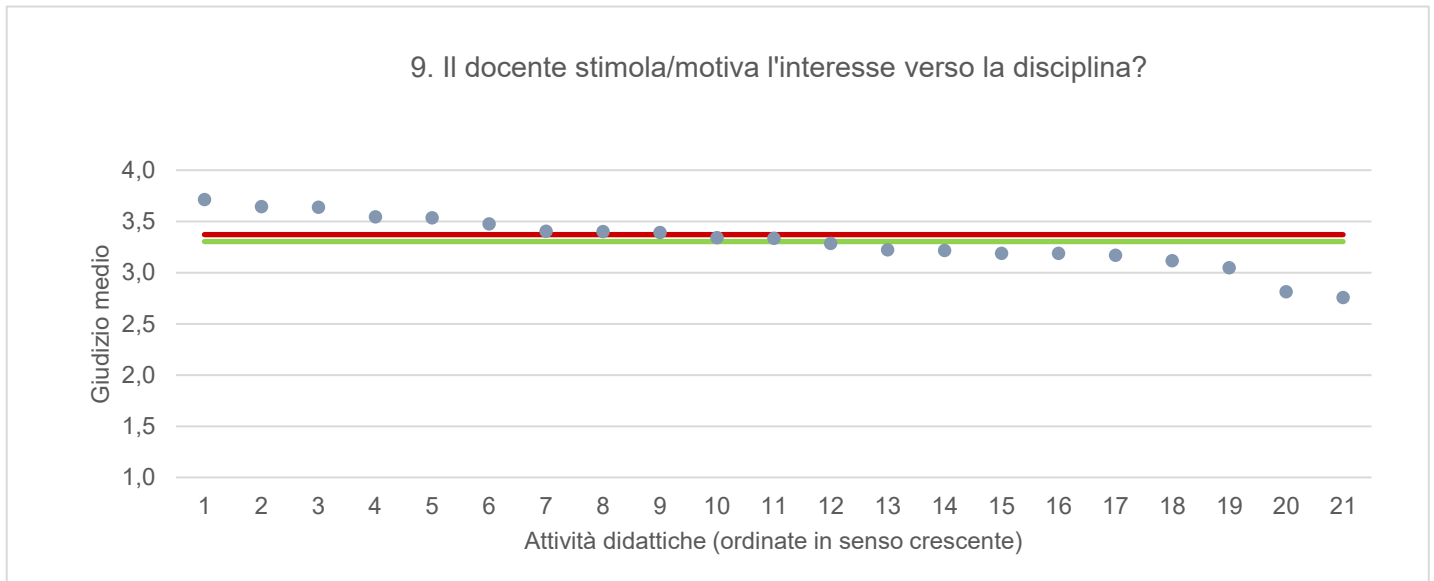
● Media punteggio Att. Didattica — Media punteggio Ateneo — Media punteggio CdS



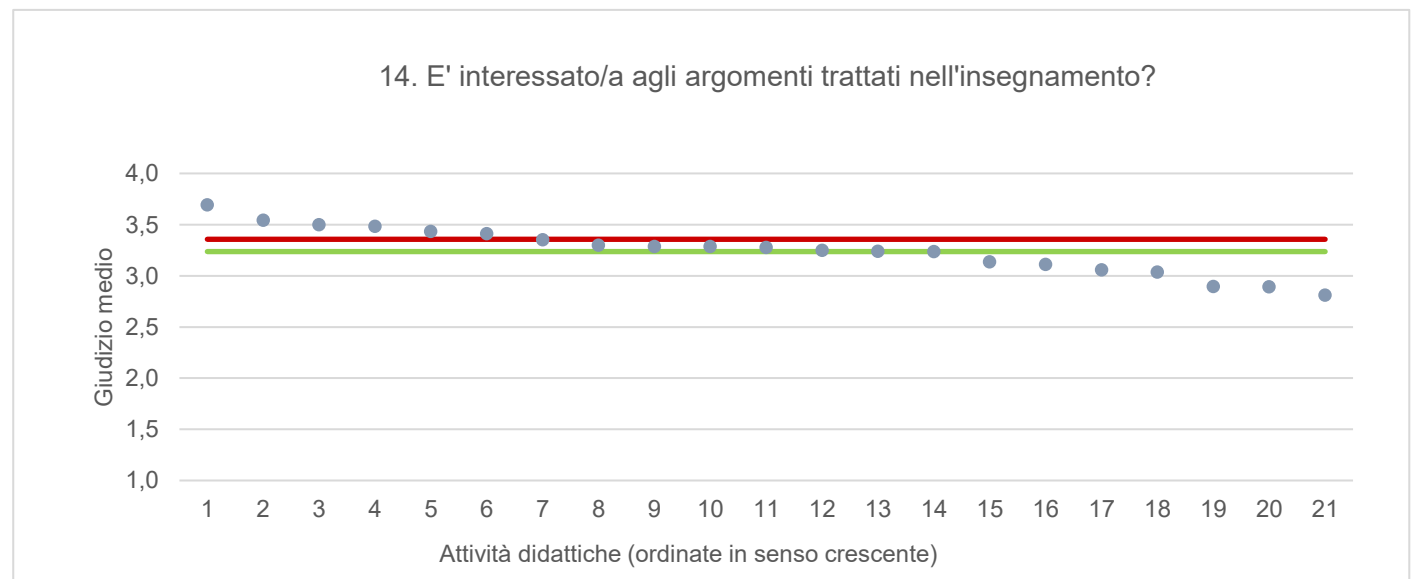
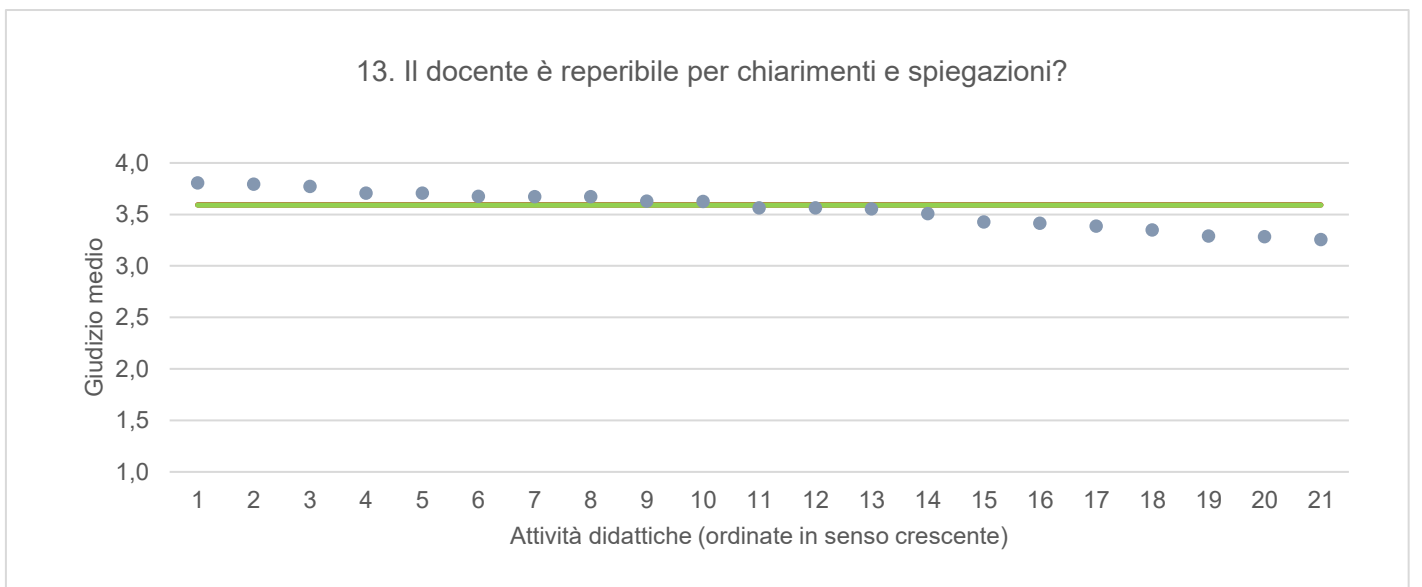
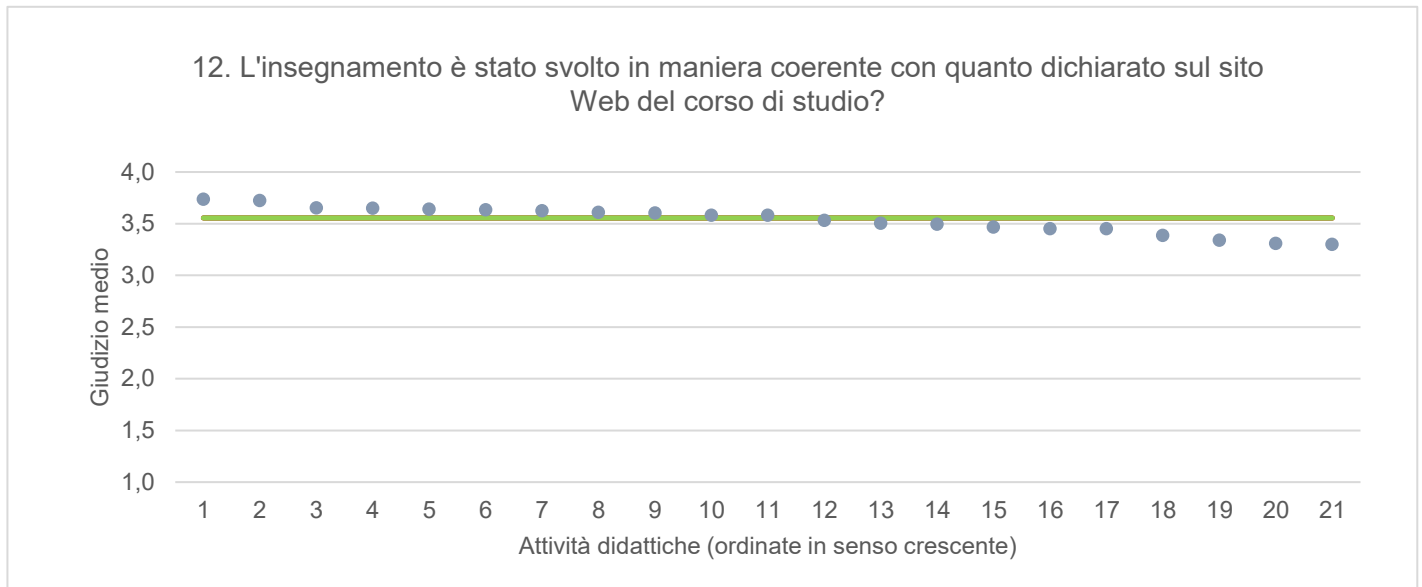
● Media punteggio Att. Didattica — Media punteggio Ateneo — Media punteggio CdS



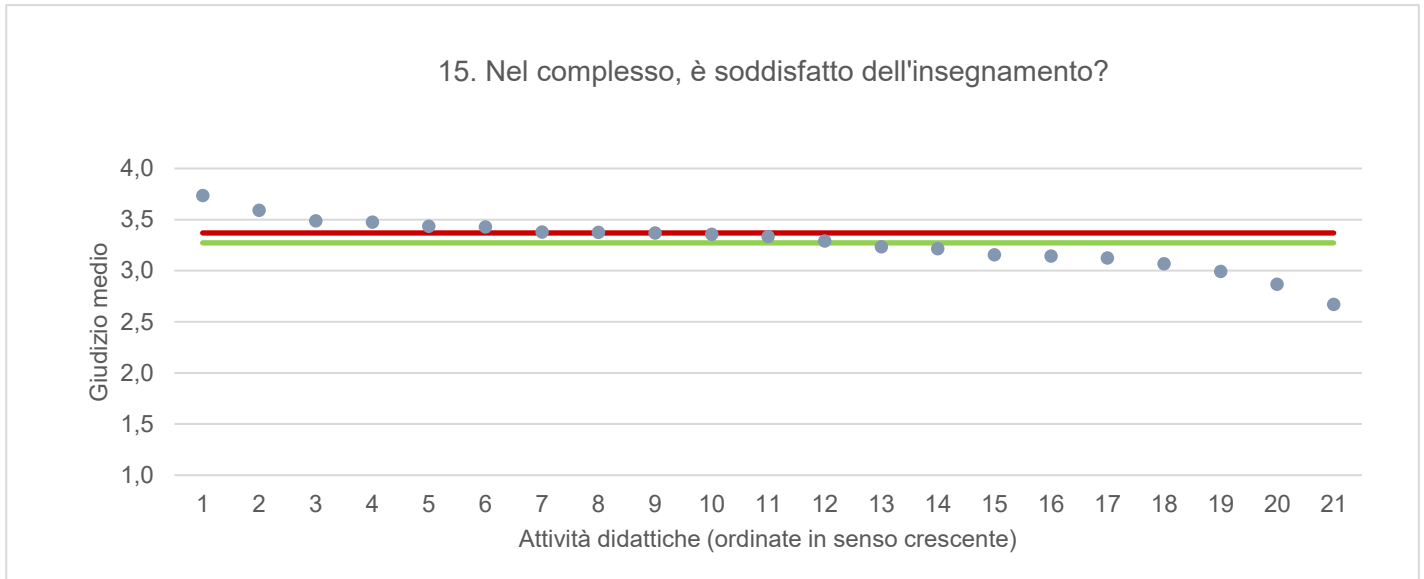
● Media punteggio Att. Didattica — Media punteggio Ateneo — Media punteggio CdS



● Media punteggio Att. Didattica — Media punteggio Ateneo — Media punteggio CdS



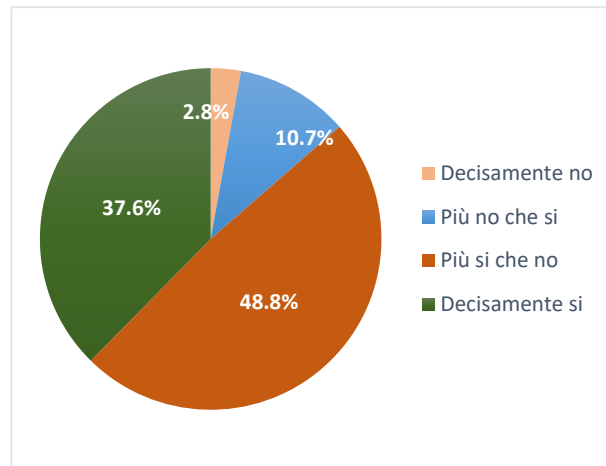
● Media punteggio Att. Didattica — Media punteggio Ateneo — Media punteggio CdS



ECONOMIA AZIENDALE (UDINE)

Ritiene che le modalità di interazione online con il docente siano efficaci?

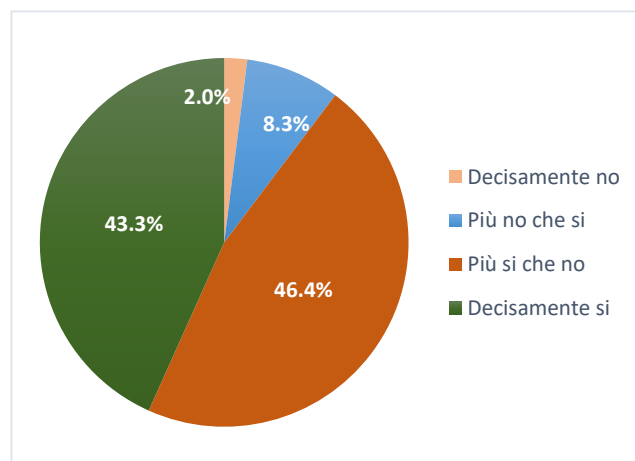
	N. risposte	% col.
Decisamente no	27	2,8%
Più no che si	102	10,7%
Più si che no	463	48,8%
Decisamente si	357	37,6%
Totale	949	100,0%



ATENEIO

Ritiene che le modalità di interazione online con il docente siano efficaci?

Studenti frequentanti		
	N. risposte	% col.
Decisamente no	384	2,0%
Più no che si	1.586	8,3%
Più si che no	8.884	46,4%
Decisamente si	8.284	43,3%
Totale	19.138	100,0%



ECONOMIA AZIENDALE (UDINE)		A.A. 2020/21		A.A. 2021/22	
		N. risposte	% col.	N. risposte	% col.
Durante la frequenza di questo insegnamento ha usufruito di didattica a distanza?	Si	3.131	92,8%	1.060	33,6%
	No	243	7,2%	2.095	66,4%
	Totale	3.374	100,0%	3.155	100,0%
Le attività disponibili online in che modalità sono erogate?	In streaming	3.062	97,8%	471	44,4%
	come lezioni pre-registrate	69	2,2%	589	55,6%
	Totale	3.131	100,0%	1.060	100,0%
Se ha necessità di chiarimenti, come interagisce con il docente? (consentita più di una risposta)	tramite chat	1.401	30,9%	198	16,2%
	attivando il microfono e ponendo direttamente la domanda	1.717	37,9%	791	64,7%
	una volta terminata la lezione, tramite e-mail o altro applicativo	1.410	31,1%	234	19,1%
	Totale	4.528	100,0%	1.223	100,0%
Ritiene che le modalità di interazione online con il docente siano efficaci?	Decisamente no	88	2,9%	27	2,8%
	Più no che si	387	12,8%	102	10,7%
	Più si che no	1.505	49,7%	463	48,8%
	Decisamente si	1.050	34,7%	357	37,6%
	Totale	3.030	100,0%	949	100,0%
	Giudizio complessivo*	3,2		3,2	
Nel caso di didattica in streaming, il docente mette a disposizione le registrazioni delle lezioni?	Si	2.523	80,6%	800	75,5%
	No	590	18,8%	91	8,6%
	Le lezioni erano pre-registrate	18	0,6%	169	15,9%
	Totale	3.131	100,0%	1.060	100,0%

* Valore medio calcolato assegnando: 1="Decisamente no"; 2="Più no che si"; 3="Più si che no"; 4="Decisamente si"

DIES - DIPARTIMENTO DI SCIENZE ECONOMICHE E STATISTICHE		A.A. 2020/21		A.A. 2021/22	
		N. risposte	% col.	N. risposte	% col.
Durante la frequenza di questo insegnamento ha usufruito di didattica a distanza?	Si	7.122	93,9%	2.347	34,1%
	No	460	6,1%	4.537	65,9%
	Totale	7.582	100,0%	6.884	100,0%
Le attività disponibili online in che modalità sono erogate?	In streaming	6.928	97,3%	1.157	49,3%
	come lezioni pre-registrate	194	2,7%	1.190	50,7%
	Totale	7.122	100,0%	2.347	100,0%
Se ha necessità di chiarimenti, come interagisce con il docente? (consentita più di risposta)	tramite chat	3.112	30,1%	541	19,2%
	attivando il microfono e ponendo direttamente la domanda	4.245	41,1%	1.663	59,1%
	una volta terminata la lezione, tramite e-mail o altro applicativo	2.983	28,8%	608	21,6%
	Totale	10.340	100,0%	2.812	100,0%
Ritiene che le modalità di interazione online con il docente siano efficaci?	Decisamente no	184	2,7%	53	2,5%
	Più no che si	729	10,5%	201	9,5%
	Più si che no	3.263	47,2%	956	45,0%
	Decisamente si	2.741	39,6%	915	43,1%
	Totale	6.917	100,0%	2.125	100,0%
	Giudizio complessivo*	3,2		3,3	
Nel caso di didattica in streaming, il docente mette a disposizione le registrazioni delle lezioni?	Si	5.921	83,1%	1.820	77,5%
	No	1.154	16,2%	160	6,8%
	Le lezioni erano pre-registrate	47	0,7%	367	15,6%
	Totale	7.122	100,0%	2.347	100,0%

* Valore medio calcolato assegnando: 1="Decisamente no"; 2="Più no che si"; 3="Più si che no"; 4="Decisamente si"