

Scheda Unica Annuale - Soddisfazione per il corso di studio concluso e condizione occupazionale dei laureati

Opzioni:

I dati **non includono** i laureati di corsi equivalenti del 509.
 I dati sono confrontati con il totale della **classe di laurea** del complesso degli atenei.

Soddisfazione per il corso di studio concluso

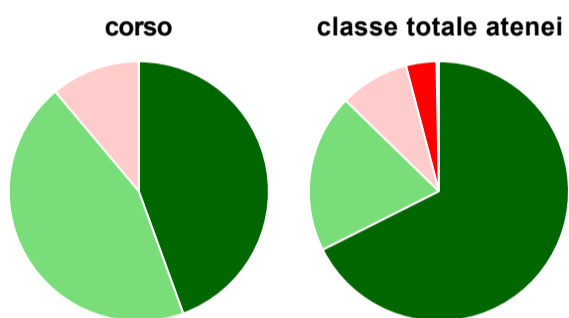
dati aggiornati ad aprile 2020

Ateneo: **Università degli Studi di UDINE - laurea magistrale biennale**
 Classe: **scienze e tecniche dello sport (LM-68)**
 Corso: **scienza dello sport (LM-68)**

Laureati nell'anno solare 2019 (*valori assoluti*)
 Laureati: **26**
 Intervistati: **19**
 Collettivo esaminato^(a): **24** [scheda di dettaglio](#)

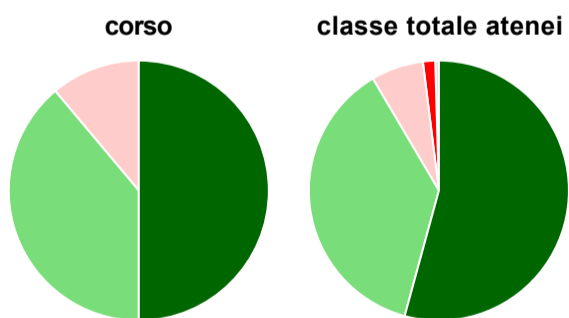
(a) Per una migliore confrontabilità della documentazione, si riportano i dati relativi ai **soli laureati che si sono iscritti al corso di laurea in anni recenti**, cioè a partire dal 2016: 24 di cui 18 intervistati.

Hanno frequentato regolarmente



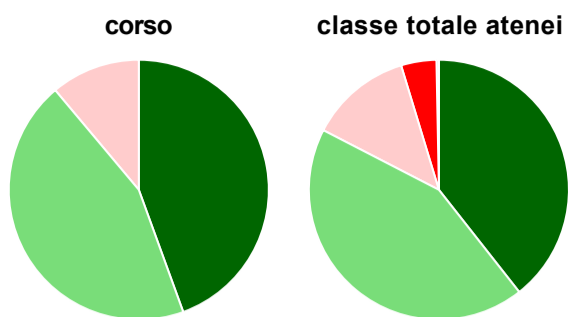
	corso	classe totale atenei
più del 75% degli insegnamenti previsti	44,4%	67,6%
tra il 50% e il 75%	44,4%	19,7%
tra il 25% e il 50%	11,1%	8,6%
meno del 25%	-	3,8%
non rispondono	-	0,3%
Totale	100%	100%

Hanno ritenuto il carico di studio degli insegnamenti adeguato alla durata del corso di studio



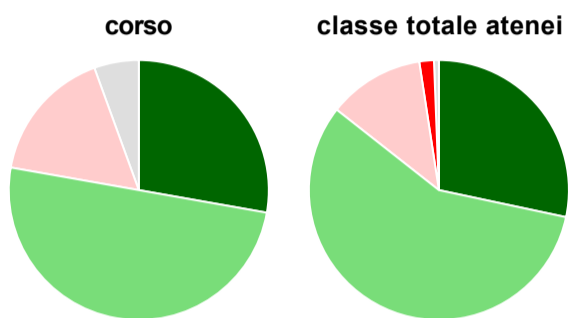
	corso	classe totale atenei
decisamente sì	50,0%	54,2%
più sì che no	38,9%	37,3%
più no che sì	11,1%	6,5%
decisamente no	-	1,5%
non rispondono	-	0,5%
Totale	100%	100%

Hanno ritenuto l'organizzazione degli esami (appelli, orari, informazioni, prenotazioni, ...) soddisfacente



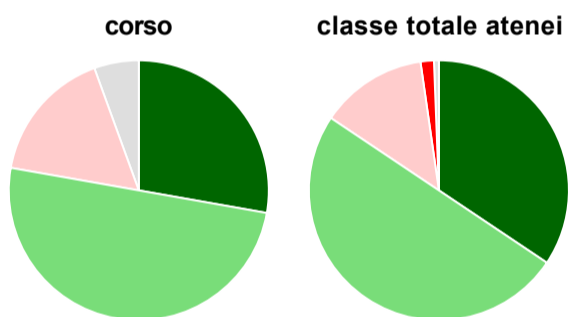
	corso	classe totale atenei
sempre o quasi sempre	44,4%	39,4%
per più della metà degli esami	44,4%	43,2%
per meno della metà degli esami	11,1%	12,7%
mai o quasi mai	-	4,4%
non rispondono	-	0,3%
Totale	100%	100%

Sono soddisfatti dei rapporti con i docenti in generale



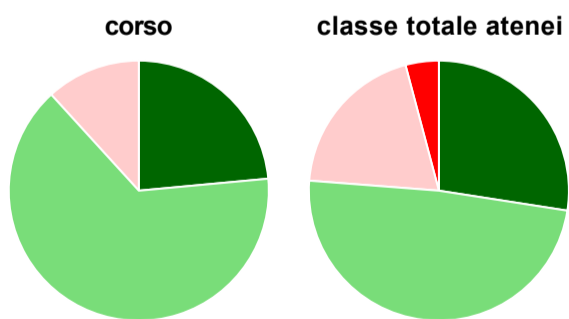
	corso	classe totale atenei
decisamente sì	27,8%	28,3%
più sì che no	50,0%	57,3%
più no che sì	16,7%	12,0%
decisamente no	-	1,8%
non rispondono	5,6%	0,6%
Totale	100%	100%

Sono complessivamente soddisfatti del corso di laurea



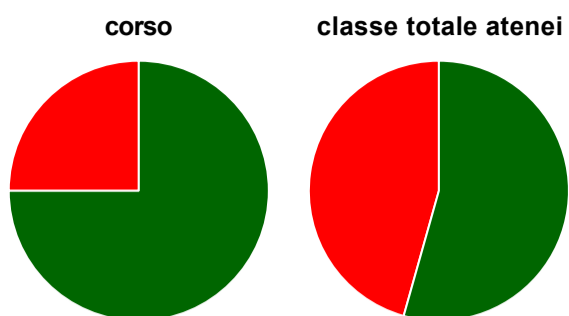
	corso	classe totale atenei
decisamente sì	27,8%	34,4%
più sì che no	50,0%	50,0%
più no che sì	16,7%	13,3%
decisamente no	-	1,7%
non rispondono	5,6%	0,6%
Totale	100%	100%

Valutazione delle aule



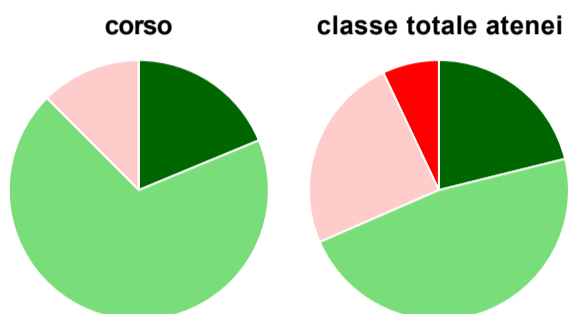
	corso	classe totale atenei
Hanno utilizzato le aule:	94,4%	98,8%
Valutazione (per 100 fruitori):		
sempre o quasi sempre adeguate	23,5%	27,5%
spesso adeguate	64,7%	48,8%
raramente adeguate	11,8%	19,6%
mai adeguate	-	4,1%
Totale	100%	100%

Valutazione delle postazioni informatiche



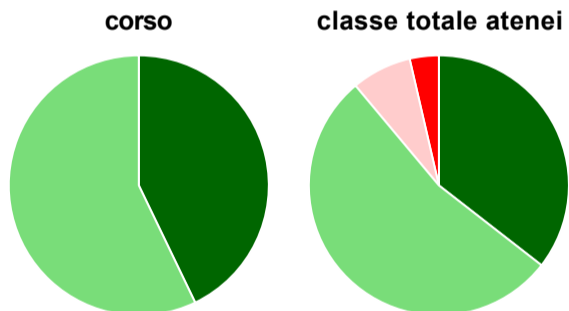
	corso	classe totale atenei
Hanno utilizzato le postazioni informatiche:	22,2%	46,8%
Valutazione (per 100 fruitori):		
in numero adeguato	75,0%	54,4%
in numero inadeguato	25,0%	45,6%
Totale	100%	100%

Valutazione delle attrezzature per le altre attività didattiche (laboratori, attività pratiche, ...)



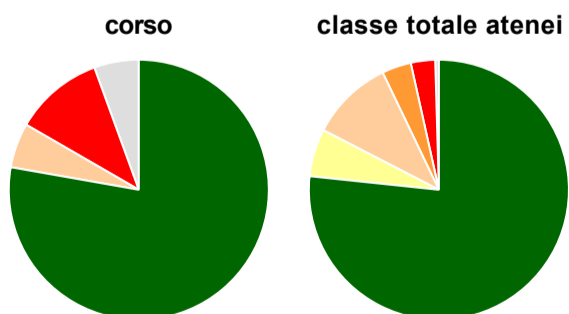
	corso	classe totale atenei
Hanno utilizzato le attrezzature per le altre attività didattiche (laboratori, attività pratiche, ...):	88,9%	90,3%
Valutazione (per 100 fruitori):		
sempre o quasi sempre adeguate	18,8%	21,1%
spesso adeguate	68,8%	47,3%
raramente adeguate	12,5%	24,5%
mai adeguate	-	7,0%
Totale	100%	100%

Valutazione dei servizi di biblioteca (prestito/consultazione, orari di apertura, ...)



	corso	classe totale atenei
Hanno utilizzato i servizi di biblioteca (prestito/consultazione, orari di apertura, ...):	38,9%	67,0%
Valutazione (per 100 fruitori):		
decisamente positiva	42,9%	35,5%
abbastanza positiva	57,1%	53,4%
abbastanza negativa	-	7,5%
decisamente negativa	-	3,6%
Totale	100%	100%

Si iscriverebbero di nuovo all'università?



	corso	classe totale atenei
si, allo stesso corso dell'Ateneo	77,8%	76,7%
si, ma ad un altro corso dell'Ateneo	-	5,9%
si, allo stesso corso, ma in un altro Ateneo	5,6%	10,3%
si, ma ad un altro corso e in un altro Ateneo	-	3,6%
non si iscriverebbero più all'università	11,1%	3,0%
non rispondono	5,6%	0,5%
Totale	100%	100%

Condizione occupazionale

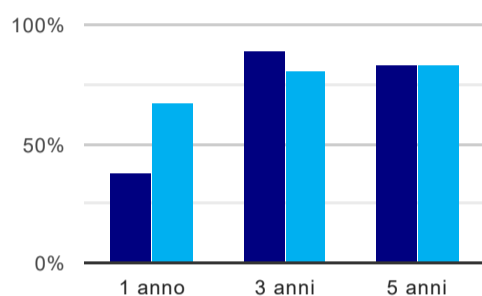
Anno di indagine: **2019**
dati aggiornati ad aprile 2020

Ateneo: **Università degli Studi di UDINE - laurea magistrale biennale**
Classe: **scienze e tecniche dello sport (LM-68)**
Corso: **scienza dello sport (LM-68)**

(valori assoluti)	Laureati	Intervistati	Collettivo esaminato ^(b)
Laureati del 2018 a 1 anno:	38	27	8 scheda di dettaglio
Laureati del 2016 a 3 anni:	29	22	9 scheda di dettaglio
Laureati del 2014 a 5 anni:	20	13	6 scheda di dettaglio

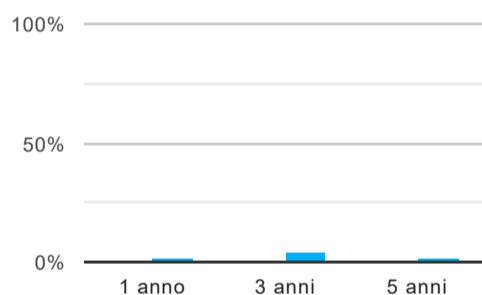
(b) Per una migliore confrontabilità della documentazione, si riportano i dati relativi ai **solli laureati che non lavoravano al momento della laurea**.

Tasso di occupazione⁽¹⁾



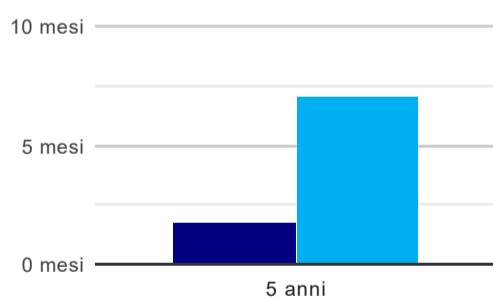
	1 anno	3 anni	5 anni
corso	37,5%	88,9%	83,3%
classe totale atenei	66,8%	80,6%	83,0%

Laureati che non lavorano, non cercano lavoro, ma sono impegnati in un corso universitario o in un tirocinio/praticantato⁽²⁾



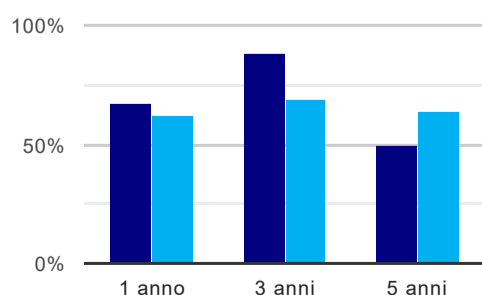
	1 anno	3 anni	5 anni
corso	-	-	-
classe totale atenei	2,5%	3,7%	1,9%

Tempi di ingresso nel mercato del lavoro, dall'inizio della ricerca al reperimento del primo lavoro (medie, in mesi)



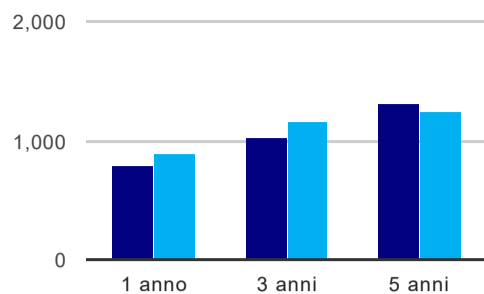
	1 anno	3 anni	5 anni
corso			1,8 mesi
classe totale atenei			7,1 mesi

Occupati che, nel lavoro, utilizzano in misura elevata le competenze acquisite con la laurea



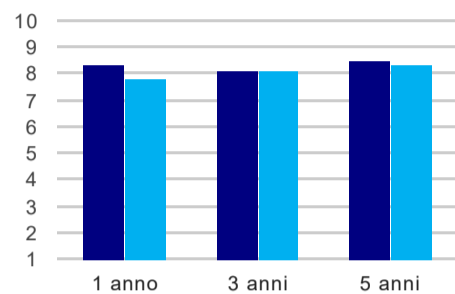
	1 anno	3 anni	5 anni
corso	66,7%	87,5%	50,0%
classe totale atenei	62,0%	68,9%	64,3%

Retribuzione mensile netta (medie, in euro)



	1 anno	3 anni	5 anni
corso	792	1.032	1.313
classe totale atenei	889	1.161	1.238

Soddisfazione per il lavoro svolto (medie, scala 1-10)



	1 anno	3 anni	5 anni
corso	8,3	8,1	8,5
classe totale atenei	7,8	8,1	8,3

(1) sono considerati occupati tutti coloro che dichiarano di svolgere una qualsiasi attività, anche di formazione o non in regola, purché retribuita.

(2) sono compresi quanti risultano impegnati in dottorati di ricerca, scuole di specializzazione, master universitari e, per i laureati di primo livello, altri corsi di laurea (di qualunque tipo, compresi i corsi attivati presso una delle Istituzioni di Alta Formazione Artistica e Musicale).