

Scheda Unica Annuale - Soddisfazione per il corso di studio concluso e condizione occupazionale dei laureati

Opzioni:

I dati **non includono** i laureati di corsi equivalenti dell'ordinamento D.M. n. 509/1999.

I dati sono confrontati con il totale della **classe di laurea del complesso degli atenei**.

Soddisfazione per il corso di studio concluso

dati aggiornati ad aprile 2022

Ateneo: **Università degli Studi di UDINE - laurea di primo livello**

Classe: **professioni sanitarie, infermieristiche e professione sanitaria ostetrica (L/SNT1)**

Corso: **ostetricia (L/SNT1)**

Laureati nell'anno solare 2021 (*valori assoluti*)

Laureati: **10**

Intervistati: **10**

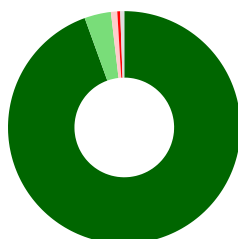

Collettivo esaminato^(a): **10** [scheda di dettaglio](#)

^(a) Per una migliore confrontabilità della documentazione, si riportano i dati relativi ai **solli laureati che si sono iscritti al corso di laurea in anni recenti**, cioè a partire dal 2017: 10 di cui 10 intervistati.

Hanno frequentato regolarmente

corso

classe totale atenei

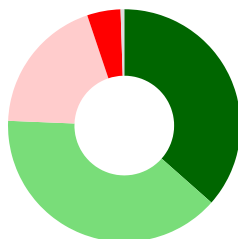
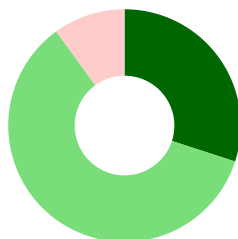


	corso	classe totale atenei
più del 75% degli insegnamenti previsti	100,0%	94,5%
tra il 50% e il 75%	-	3,7%
tra il 25% e il 50%	-	0,9%
meno del 25%	-	0,4%
non rispondono	-	0,6%
Totale	100%	100%

Hanno ritenuto il carico di studio degli insegnamenti adeguato alla durata del corso di studio

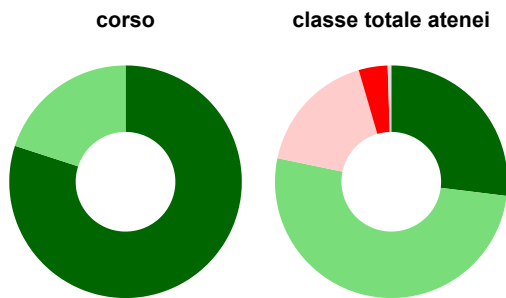
corso

classe totale atenei



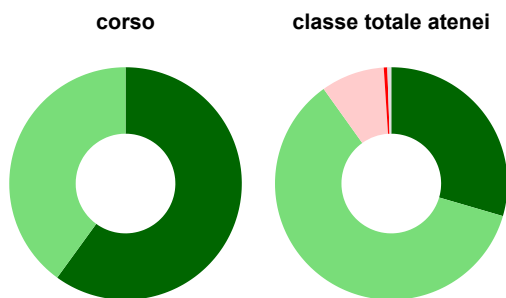
	corso	classe totale atenei
decisamente sì	30,0%	36,5%
più sì che no	60,0%	39,1%
più no che sì	10,0%	19,2%
decisamente no	-	4,6%
non rispondono	-	0,5%
Totale	100%	100%

Hanno ritenuto l'organizzazione degli esami (appelli, orari, informazioni, prenotazioni, ...) soddisfacente



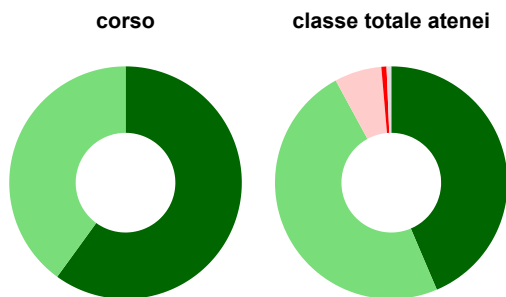
	corso	classe totale atenei
■ sempre o quasi sempre	80,0%	26,9%
■ per più della metà degli esami	20,0%	51,3%
■ per meno della metà degli esami	-	17,2%
■ mai o quasi mai	-	4,0%
■ non rispondono	-	0,5%
Totale	100%	100%

Sono soddisfatti dei rapporti con i docenti in generale



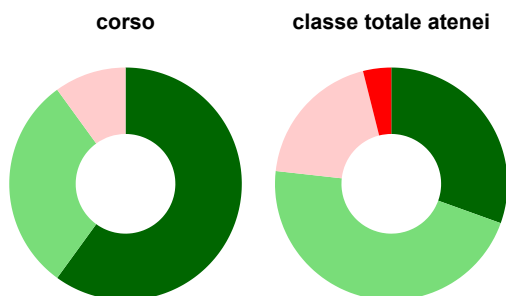
	corso	classe totale atenei
■ decisamente sì	60,0%	29,5%
■ più sì che no	40,0%	60,6%
■ più no che sì	-	8,8%
■ decisamente no	-	0,5%
■ non rispondono	-	0,5%
Totale	100%	100%

Sono complessivamente soddisfatti del corso di laurea



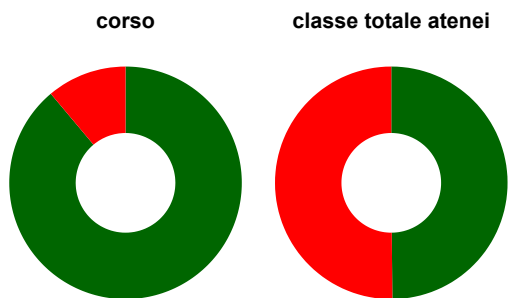
	corso	classe totale atenei
■ decisamente sì	60,0%	43,6%
■ più sì che no	40,0%	48,5%
■ più no che sì	-	6,6%
■ decisamente no	-	0,7%
■ non rispondono	-	0,7%
Totale	100%	100%

Valutazione delle aule



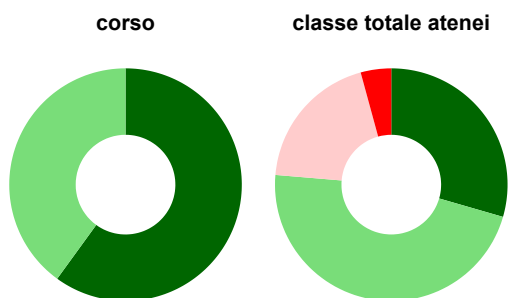
	corso	classe totale atenei
Hanno utilizzato le aule:	100,0%	98,7%
Valutazione (per 100 fruitori):		
■ sempre o quasi sempre adeguate	60,0%	30,5%
■ spesso adeguate	30,0%	46,3%
■ raramente adeguate	10,0%	19,3%
■ mai adeguate	-	3,9%
Totale	100%	100%

Valutazione delle postazioni informatiche



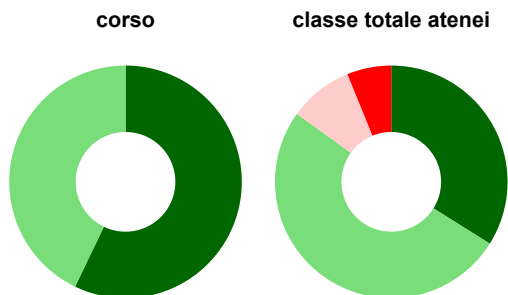
	corso	classe totale atenei
Hanno utilizzato le postazioni informatiche:	90,0%	58,6%
Valutazione (per 100 fruitori):		
in numero adeguato	88,9%	49,8%
in numero inadeguato	11,1%	50,2%
Totale	100%	100%

Valutazione delle attrezzature per le altre attività didattiche (laboratori, attività pratiche, ...)



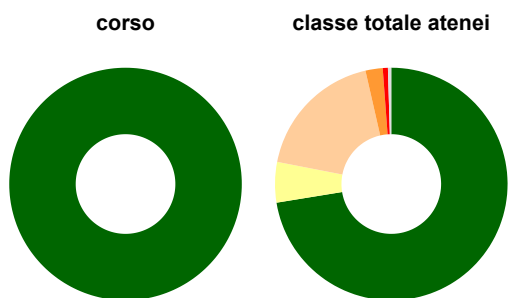
	corso	classe totale atenei
Hanno utilizzato le attrezzature per le altre attività didattiche (laboratori, attività pratiche, ...):	100,0%	94,2%
Valutazione (per 100 fruitori):		
sempre o quasi sempre adeguate	60,0%	29,5%
spesso adeguate	40,0%	46,9%
raramente adeguate	-	19,4%
mai adeguate	-	4,2%
Totale	100%	100%

Valutazione dei servizi di biblioteca (prestito/consultazione, orari di apertura, ...)



	corso	classe totale atenei
Hanno utilizzato i servizi di biblioteca (prestito/consultazione, orari di apertura, ...):	70,0%	72,0%
Valutazione (per 100 fruitori):		
decisamente positiva	57,1%	33,9%
abbastanza positiva	42,9%	51,0%
abbastanza negativa	-	8,9%
decisamente negativa	-	6,2%
Totale	100%	100%

Si iscriverebbero di nuovo all'università?



	corso	classe totale atenei
sì, allo stesso corso dell'Ateneo	100,0%	72,4%
sì, ma ad un altro corso dell'Ateneo	-	5,6%
sì, allo stesso corso, ma in un altro Ateneo	-	18,4%
sì, ma ad un altro corso e in un altro Ateneo	-	2,4%
non si iscriverebbero più all'università	-	0,7%
non rispondono	-	0,5%
Totale	100%	100%

Condizione occupazionale

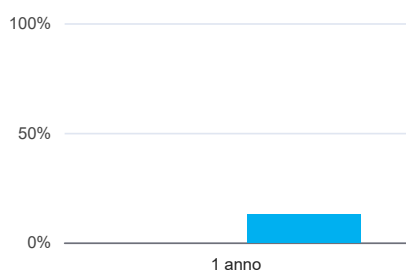
Anno di indagine: 2021
dati aggiornati ad aprile 2022

Ateneo: **Università degli Studi di UDINE - laurea di primo livello**
Classe: **professioni sanitarie, infermieristiche e professione sanitaria ostetrica (L/SNT1)**
Corso: **ostetricia (L/SNT1)**

(valori assoluti)	Laureati	Intervistati	Collettivo esaminato ^(b)
Laureati del 2020 a 1 anno:	6	6	5 scheda di dettaglio

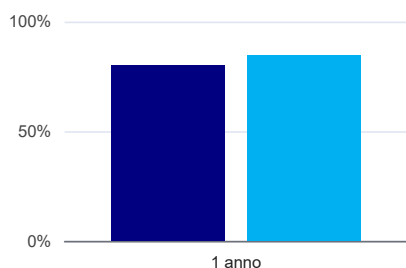
^(b) Per una migliore confrontabilità della documentazione, si riportano i dati relativi ai **solli laureati che non lavoravano al momento della laurea**.

Laureati attualmente iscritti a un corso di laurea di secondo livello⁽¹⁾



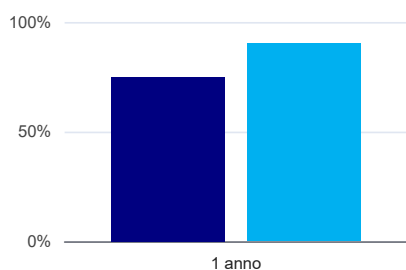
	1 anno
corso	-
classe totale atenei	12,8%

Tasso di occupazione⁽²⁾



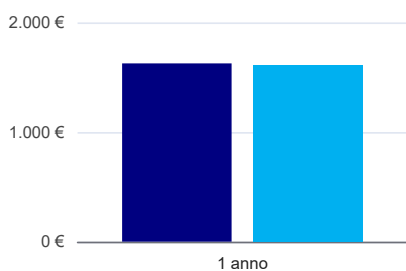
	1 anno
corso	80,0%
classe totale atenei	84,6%

Occupati che, nel lavoro, utilizzano in misura elevata le competenze acquisite con la laurea



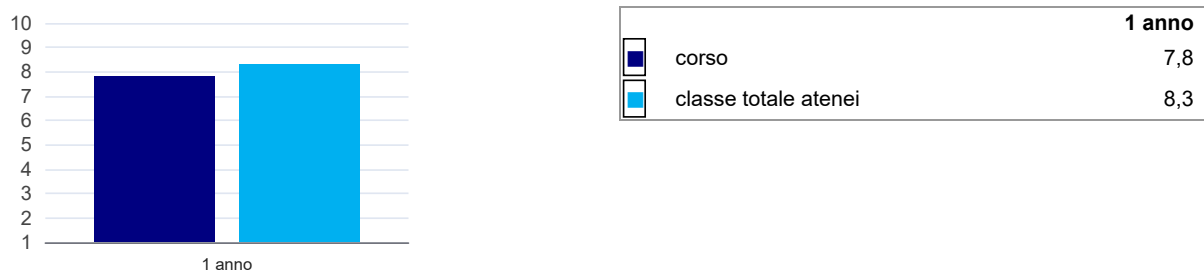
	1 anno
corso	75,0%
classe totale atenei	90,2%

Retribuzione mensile netta (medie, in euro)



	1 anno
corso	1.626€
classe totale atenei	1.608€

Soddisfazione per il lavoro svolto (medie, scala 1-10)



(1) sono considerati anche i laureati iscritti a un corso a ciclo unico, nonché a un corso di secondo livello presso una delle Istituzioni di Alta Formazione Artistica e Musicale.

(2) sono considerati occupati tutti coloro che dichiarano di svolgere una qualsiasi attività, anche di formazione o non in regola, purché retribuita.