



# **Risultati questionario opinione studenti** a.a. 2016-2017 e confronto con anni precedenti

## **Corso di laurea triennale in Tecniche di laboratorio biomedico (L-SNT/3)\***

\* I dati si riferiscono anche al Corso di Studio Tecniche di laboratorio biomedico (cod. 775).

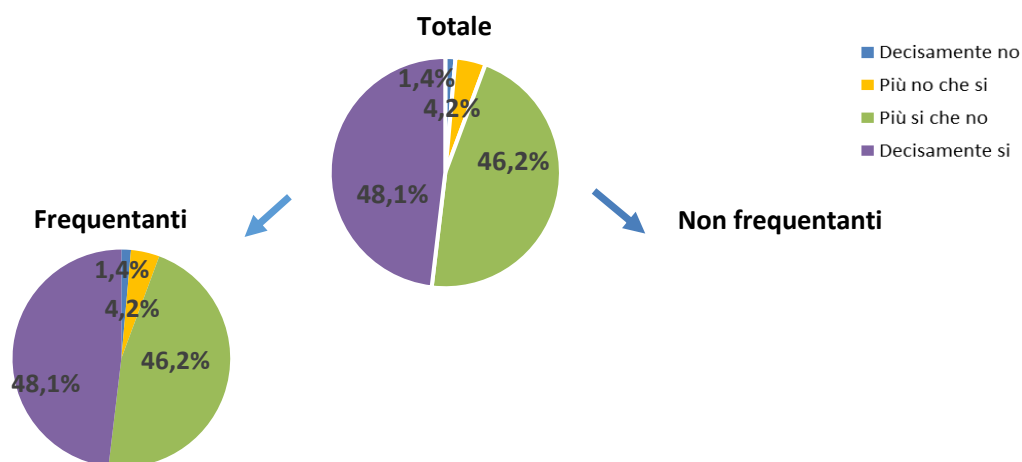
## TECNICHE DI LABORATORIO BIOMEDICO

Cod. Corso 796

N. complessivo di questionari compilati: 429

Nel complesso, è soddisfatto dell'insegnamento?

	Studenti frequentanti		Studenti non frequentanti		Totale	
	N. risposte	% col.	N. risposte	% col.	N. risposte	% col.
Decisamente no	6	1,4%	0	0,0%	6	1,4%
Più no che si	18	4,2%	0	0,0%	18	4,2%
Più si che no	196	46,2%	0	0,0%	196	46,2%
Decisamente si	204	48,1%	0	0,0%	204	48,1%
<b>Totale</b>	<b>424</b>	<b>100,0%</b>	<b>0</b>	<b>0,0%</b>	<b>424</b>	<b>100,0%</b>



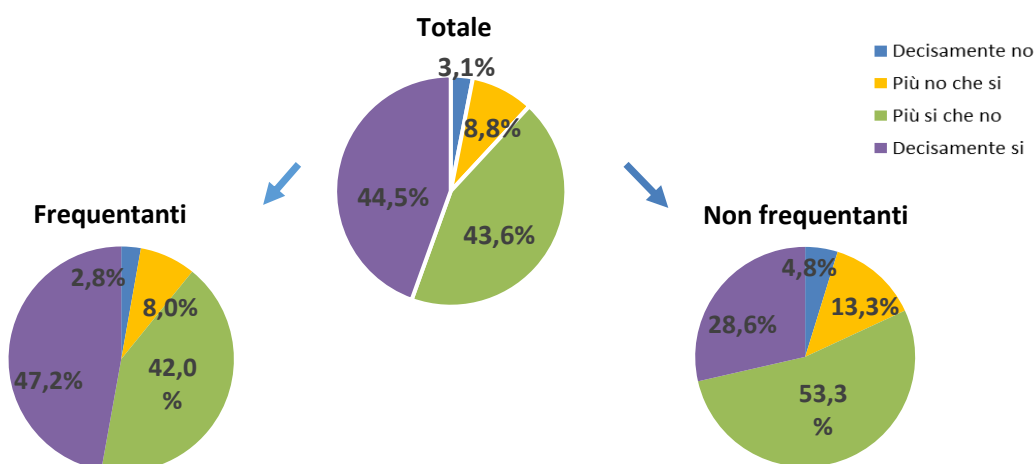
## ATENEIO

N. complessivo di questionari compilati:

81.362

Nel complesso, è soddisfatto dell'insegnamento?

	Studenti frequentanti		Studenti non frequentanti		Totale	
	N. risposte	% col.	N. risposte	% col.	N. risposte	% col.
Decisamente no	1.850	2,8%	527	4,8%	2.377	3,1%
Più no che si	5.313	8,0%	1.468	13,3%	6.781	8,8%
Più si che no	27.718	42,0%	5.882	53,3%	33.600	43,6%
Decisamente si	31.134	47,2%	3.151	28,6%	34.285	44,5%
<b>Totale</b>	<b>66.015</b>	<b>100,0%</b>	<b>11.028</b>	<b>100,0%</b>	<b>77.043</b>	<b>100,0%</b>



Corso di Studio 796

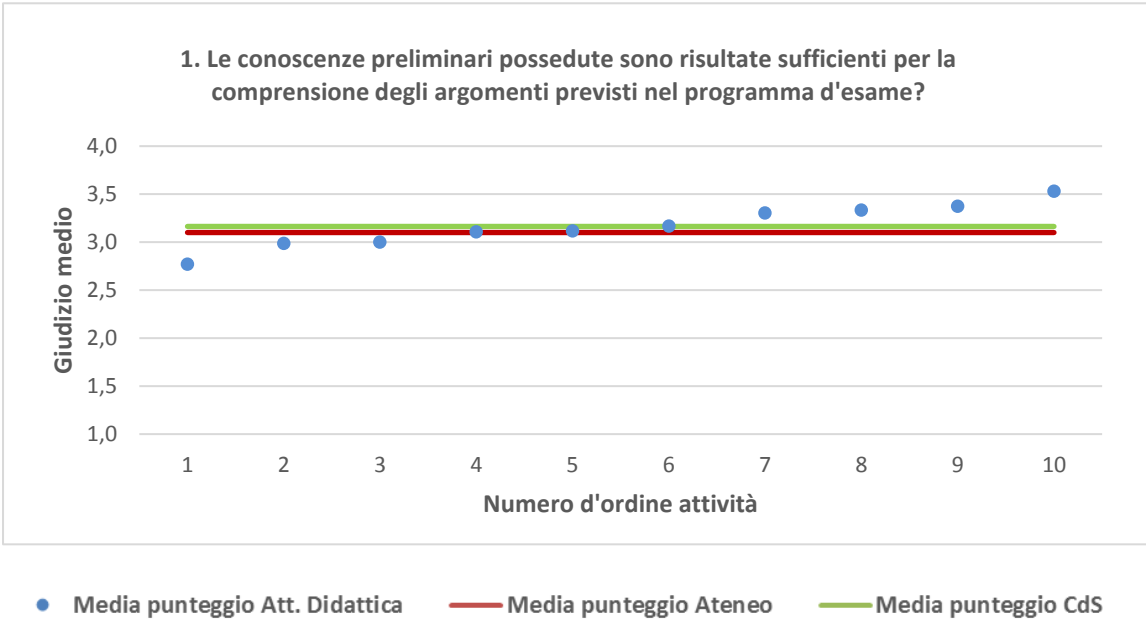
TECNICHE DI LABORATORIO BIOMEDICO	Studenti frequentanti									Studenti non frequentanti								
	2014/15			2015/16			2016/17			2014/15			2015/16			2016/17		
	N.	Media	Dev. stand.	N.	Media	Dev. stand.	N.	Media	Dev. stand.	N.	Media	Dev. stand.	N.	Media	Dev. stand.	N.	Media	Dev. stand.
1. Le conoscenze preliminari possedute sono risultate sufficienti per la comprensione degli argomenti previsti nel programma d'esame?	439	3,1	0,859	737	3,0	0,857	410	3,2	0,797	0	0,0	0,000	4	3,0	0,000	0	0,0	0,000
2. Il carico di studio dell'insegnamento è proporzionato ai crediti assegnati?	456	3,3	0,827	761	3,2	0,788	425	3,3	0,768	0	0,0	0,000	5	2,6	0,894	0	0,0	0,000
3. Il materiale didattico (indicato e disponibile) è adeguato per lo studio della materia?	450	3,4	0,797	759	3,3	0,783	414	3,5	0,697	0	0,0	0,000	5	3,4	0,548	0	0,0	0,000
4. Le modalità di esame sono state definite in modo chiaro?	457	3,6	0,685	759	3,4	0,798	424	3,6	0,641	0	0,0	0,000	4	3,3	0,500	0	0,0	0,000
5. Gli orari di svolgimento di lezioni, esercitazioni e altre eventuali attività didattiche sono rispettati?	461	3,6	0,676	765	3,6	0,667	426	3,6	0,574									
6. Il docente stimola/motiva l'interesse verso la disciplina?	458	3,4	0,767	763	3,2	0,838	422	3,4	0,750									
7. Il docente espone gli argomenti in modo chiaro?	456	3,5	0,689	764	3,3	0,761	424	3,4	0,685									
8. Le attività didattiche integrative (esercitazioni, tutorati, laboratori, etc...) sono utili all'apprendimento della materia?	301	3,6	0,582	503	3,4	0,698	278	3,5	0,599									
9. L'insegnamento è stato svolto in maniera coerente con quanto dichiarato sul sito Web del corso di studio?	276	3,7	0,586	486	3,5	0,607	251	3,6	0,551									
10. Il docente è reperibile per chiarimenti e spiegazioni?	377	3,7	0,502	626	3,5	0,614	348	3,5	0,622	0	0,0	0,000	2	3,0	0,000	0	0,0	0,000
11. E' interessato/a agli argomenti trattati nell'insegnamento?	457	3,6	0,659	768	3,4	0,729	427	3,5	0,657	2	4,0	0,000	6	2,7	0,516	0	0,0	0,000
12. Nel complesso, è soddisfatto dell'insegnamento?	456	3,5	0,710	765	3,3	0,731	424	3,4	0,642	0	0,0	0,000	5	2,4	0,894	0	0,0	0,000

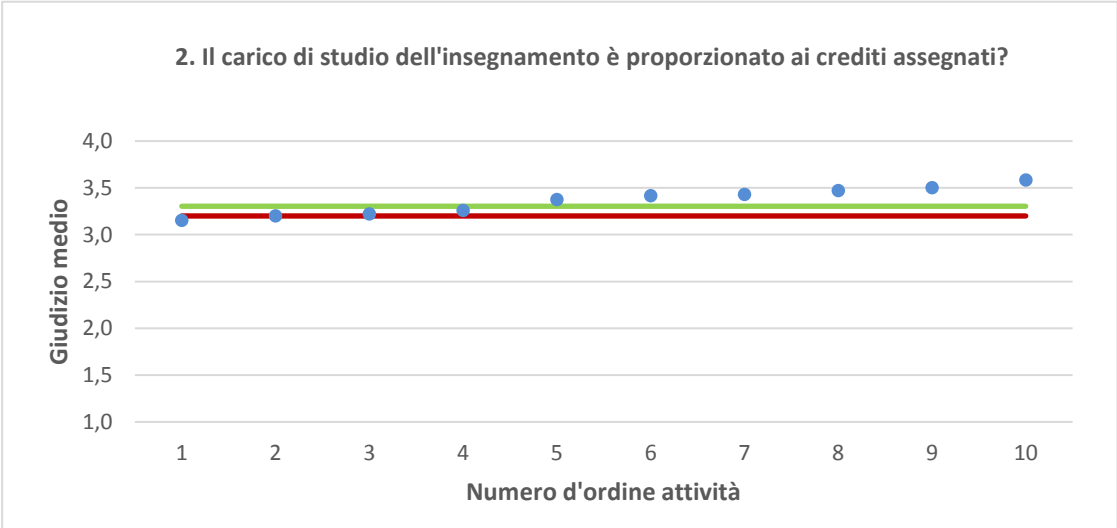
Dipartimento di Area Medica - DAME	Studenti frequentanti									Studenti non frequentanti								
	2014/15			2015/16			2016/17			2014/15			2015/16			2016/17		
	N.	Media	Dev. stand.	N.	Media	Dev. stand.	N.	Media	Dev. stand.	N.	Media	Dev. stand.	N.	Media	Dev. stand.	N.	Media	Dev. stand.
1. Le conoscenze preliminari possedute sono risultate sufficienti per la comprensione degli argomenti previsti nel programma d'esame?	23.006	3,2	0,759	24.241	3,2	0,755	23.653	3,2	0,752	330	2,9	0,832	622	3,1	0,760	679	3,0	0,777
2. Il carico di studio dell'insegnamento è proporzionato ai crediti assegnati?	22.954	3,2	0,793	24.120	3,2	0,775	23.553	3,2	0,772	322	2,8	0,877	616	3,0	0,803	671	2,9	0,788
3. Il materiale didattico (indicato e disponibile) è adeguato per lo studio della materia?	22.641	3,3	0,770	23.813	3,3	0,752	23.283	3,3	0,758	319	2,9	0,860	602	3,0	0,822	646	3,0	0,805
4. Le modalità di esame sono state definite in modo chiaro?	22.954	3,4	0,722	24.066	3,4	0,727	23.605	3,4	0,716	328	3,1	0,843	610	3,2	0,821	648	3,2	0,797
5. Gli orari di svolgimento di lezioni, esercitazioni e altre eventuali attività didattiche sono rispettati?	23.153	3,6	0,645	24.352	3,5	0,659	23.835	3,5	0,655									
6. Il docente stimola/motiva l'interesse verso la disciplina?	23.110	3,3	0,775	24.316	3,3	0,749	23.772	3,3	0,767									
7. Il docente espone gli argomenti in modo chiaro?	23.151	3,4	0,731	24.354	3,4	0,721	23.807	3,4	0,727									
8. Le attività didattiche integrative (esercitazioni, tutorati, laboratori, etc...) sono utili all'apprendimento della materia?	16.709	3,4	0,711	17.749	3,4	0,693	17.106	3,4	0,710									
9. L'insegnamento è stato svolto in maniera coerente con quanto dichiarato sul sito Web del corso di studio?	16.578	3,5	0,651	18.649	3,5	0,639	18.392	3,5	0,633									
10. Il docente è reperibile per chiarimenti e spiegazioni?	18.730	3,6	0,620	19.922	3,5	0,610	19.805	3,5	0,614	191	3,2	0,768	424	3,4	0,687	482	3,3	0,713
11. E' interessato/a agli argomenti trattati nell'insegnamento?	23.155	3,4	0,713	24.324	3,4	0,708	23.785	3,4	0,712	358	3,0	0,806	649	3,0	0,858	715	3,0	0,835
12. Nel complesso, è soddisfatto dell'insegnamento?	22.961	3,4	0,732	24.151	3,3	0,719	23.611	3,3	0,719	309	2,8	0,839	584	3,0	0,854	643	2,9	0,824

N.B. : "N." corrisponde al numero di casi (risposte) validi. Valori medi calcolati assegnando: 1="Decisamente no"; 2="Più no che si"; 3="Più si che no"; 4="Decisamente si". La deviazione standard è una misura della dispersione attorno alla media dei giudizi espressi dagli studenti.

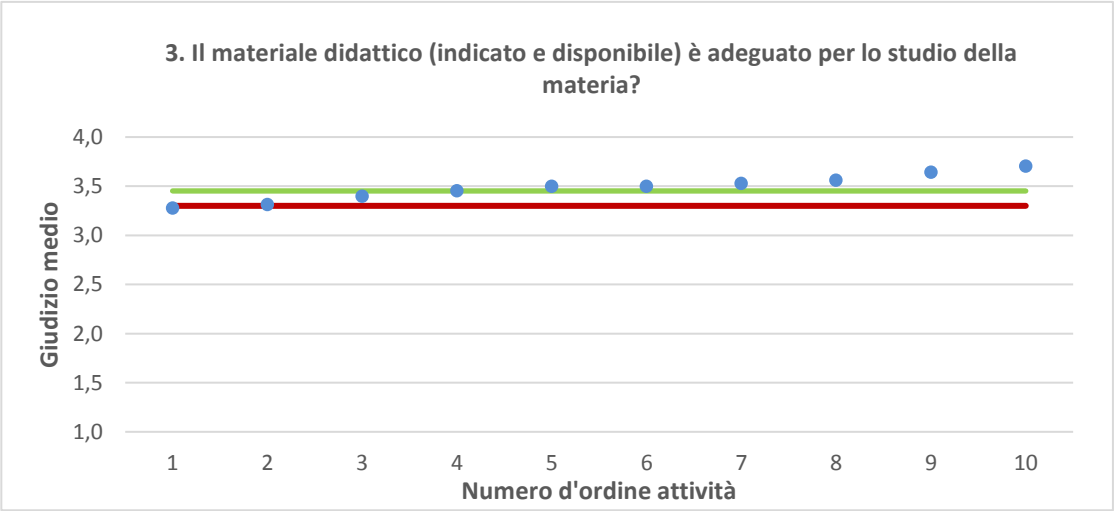
**Note ai grafici:**

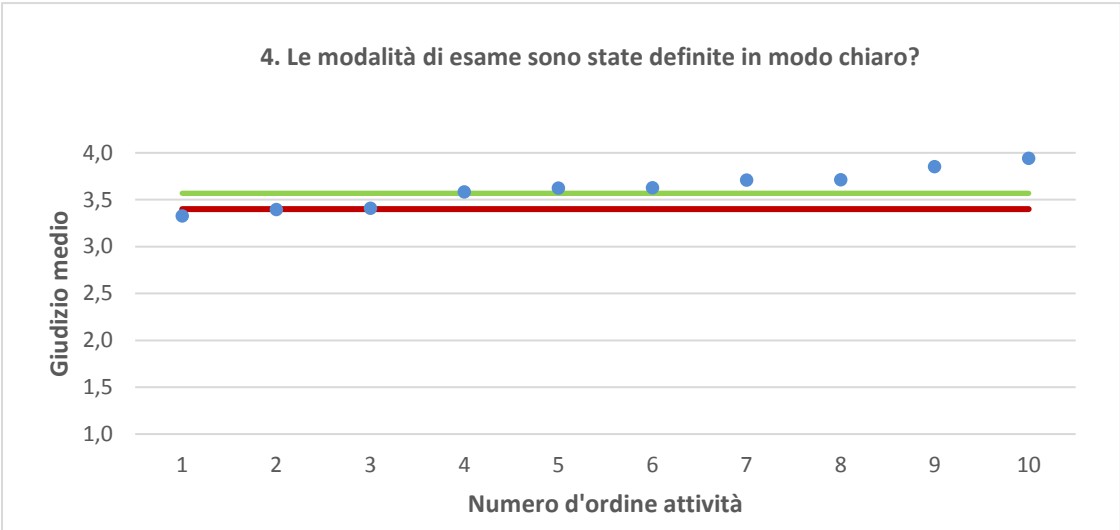
- i dati si riferiscono alle valutazioni dell' a.a. 2016-2017 relative agli studenti "frequentanti" e "non frequentanti";
  - la scala di valutazione utilizzata all'interno del questionario va da 1 a 4: 1 "Decisamente NO", 2 "Più NO che SI", 3 "Più SI che No", 4 "Decisamente SI";
  - nel caso in cui il valore medio di Ateneo coincida con il valore medio a livello di Corso di Studio all'interno del grafico sarà presente un'unica linea orizzontale di riferimento;
  - il questionario compilato dagli studenti "non frequentanti" contiene un numero di domande inferiore a quello rivolto agli studenti "frequentanti", pertanto, se le attività didattiche (AD) sono state valutate solamente da studenti "non frequentanti", tali AD non compariranno nella rappresentazione grafica delle domande somministrate ai soli studenti "frequentanti".
- Sarà presente un numero minore di AD anche nel caso in cui tutti gli studenti abbiano risposto "non so" a una specifica domanda.



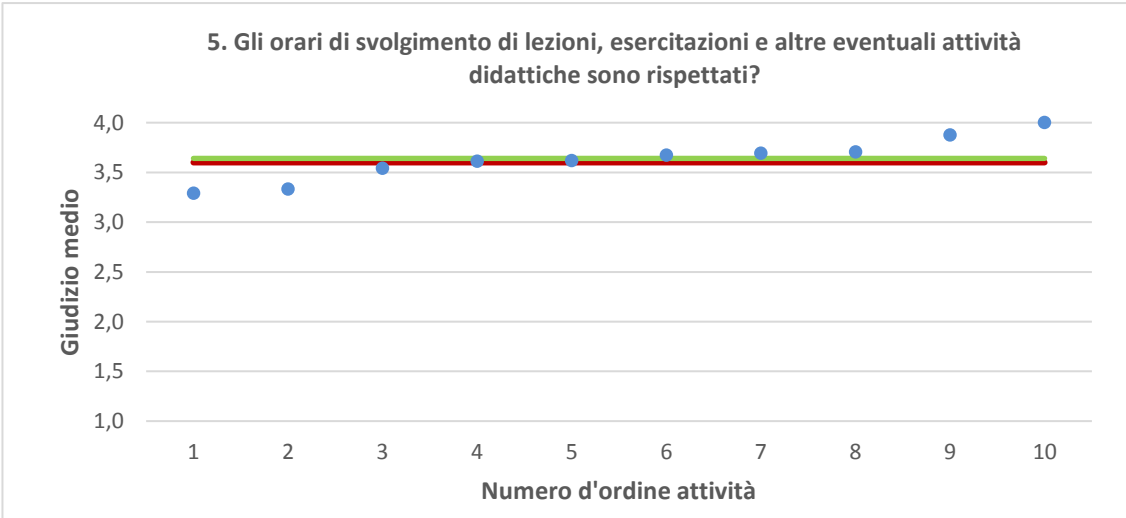


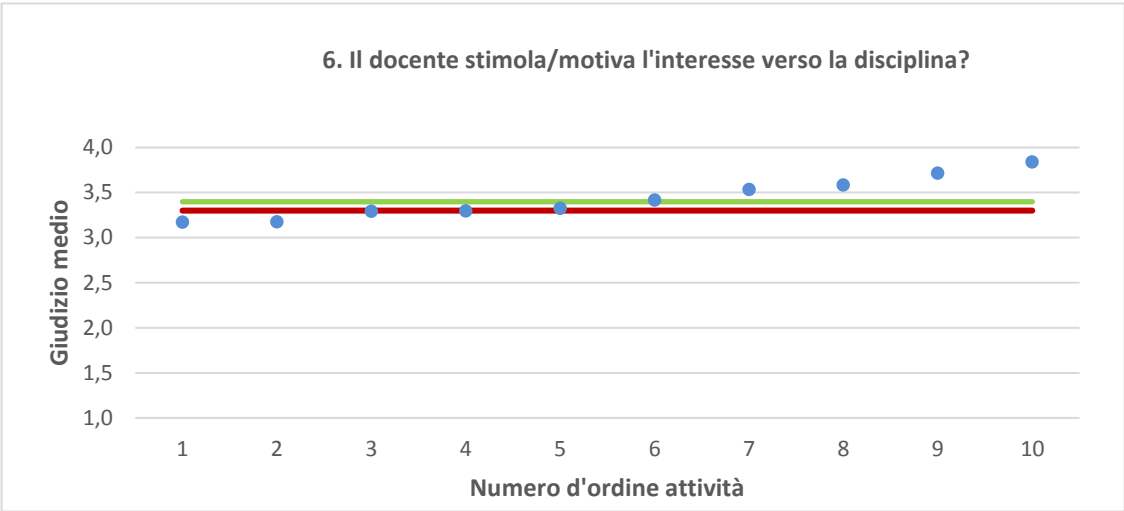
● Media punteggio Att. Didattica    — Media punteggio Ateneo    — Media punteggio CdS



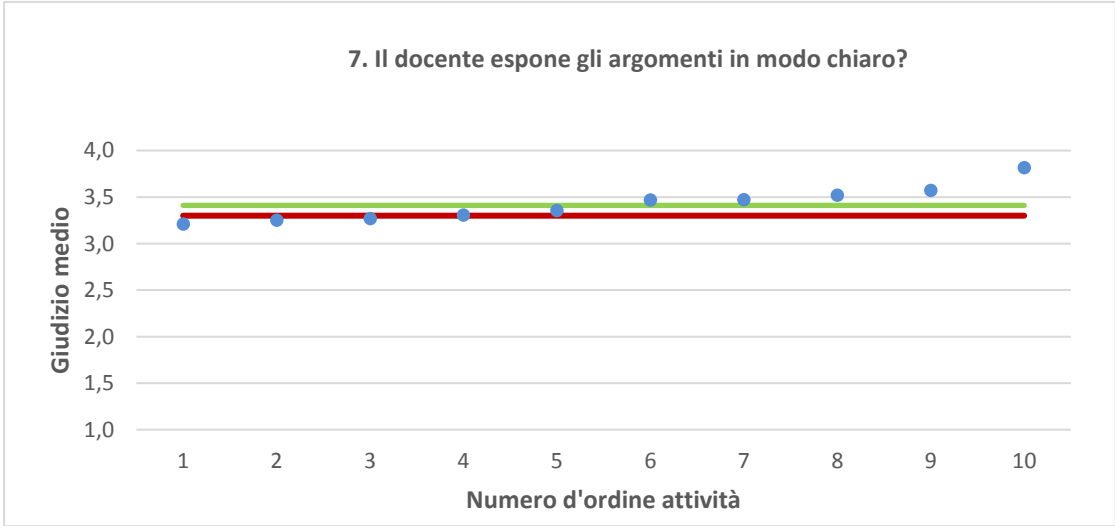


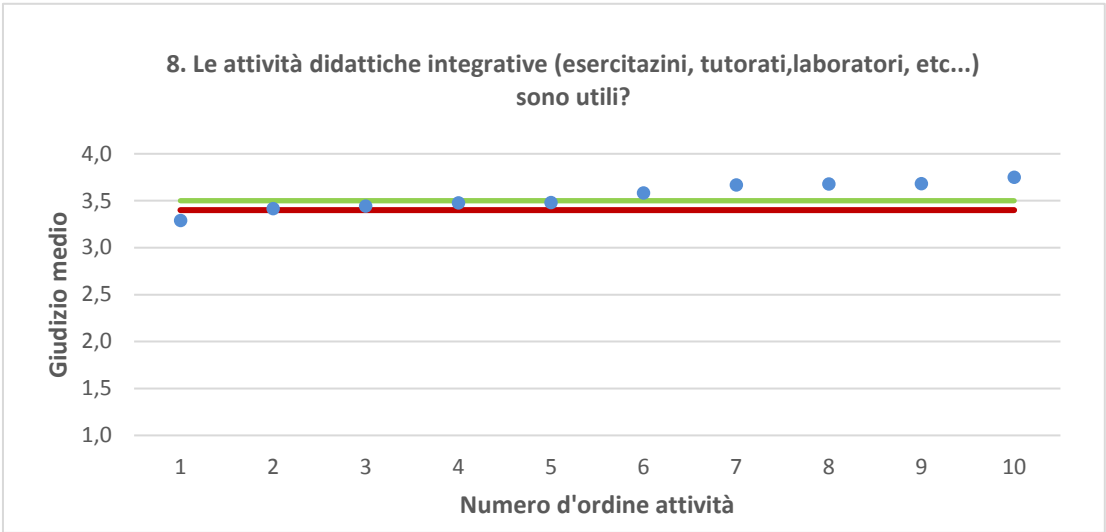
● Media punteggio Att. Didattica    — Media punteggio Ateneo    — Media punteggio CdS



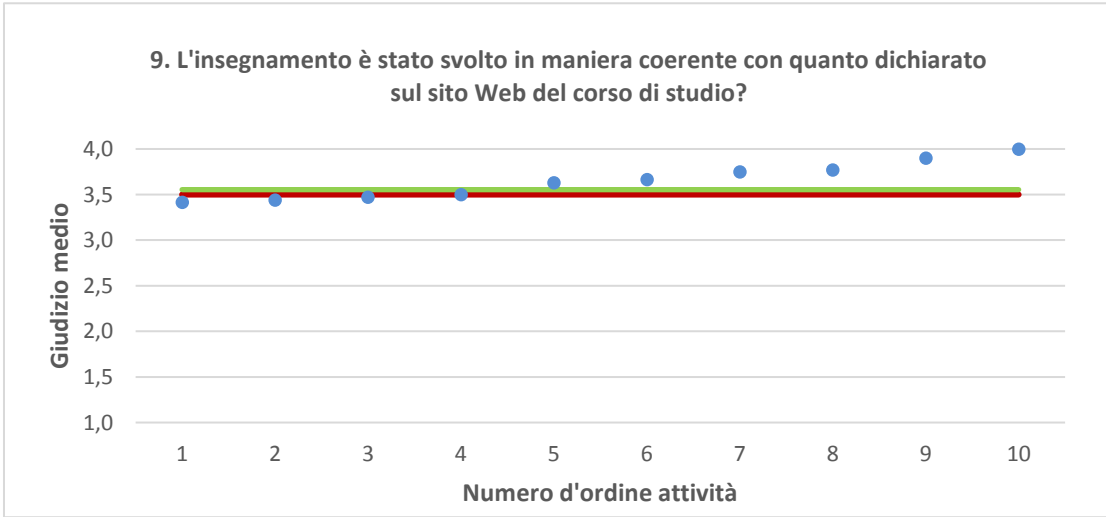


● Media punteggio Att. Didattica    — Media punteggio Ateneo    — Media punteggio CdS

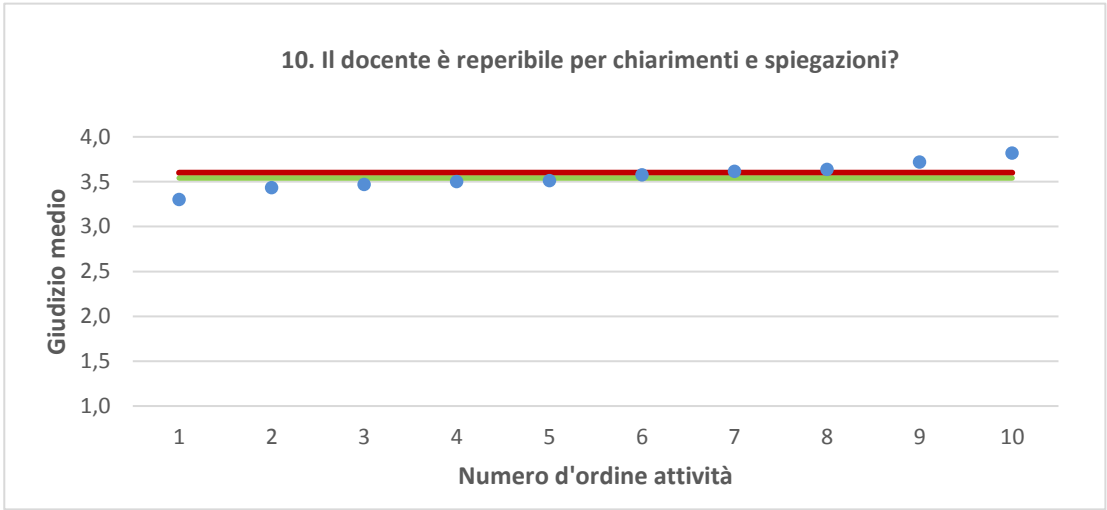




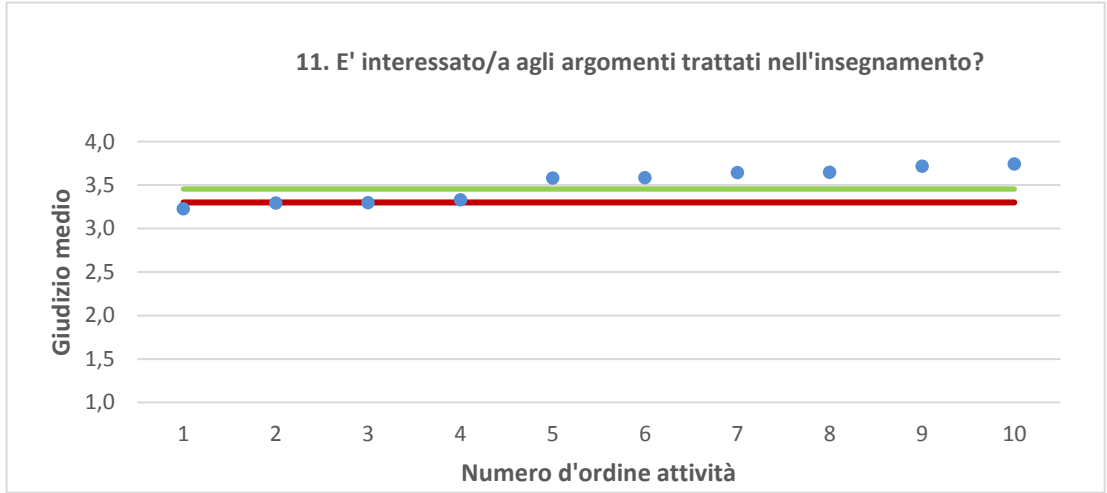
● Media punteggio Att. Didattica    — Media punteggio Ateneo    — Media punteggio CdS

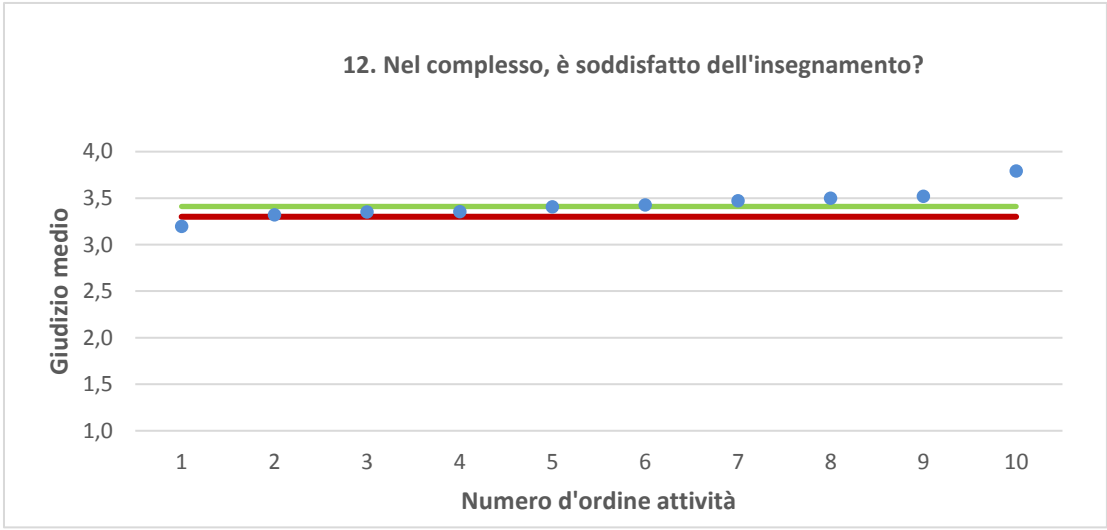






● Media punteggio Att. Didattica    — Media punteggio Ateneo    — Media punteggio CdS





● Media punteggio Att. Didattica    — Media punteggio Ateneo    — Media punteggio CdS