



**UNIVERSITÀ
DEGLI STUDI
DI UDINE**
hic sunt futura

Risultati questionario opinione studenti a.a. 2018-2019 e confronto con anni precedenti

**Corso di Laurea (DM 270) in
TECNICHE DI LABORATORIO BIOMEDICO (ABILITANTE
ALLA PROFESSIONE SANITARIA DI TECNICO DI
LABORATORIO BIOMEDICO) (I /SNT3)**

* I dati includono il Corso di Studio Tecniche di laboratorio biomedico (cod. 775).

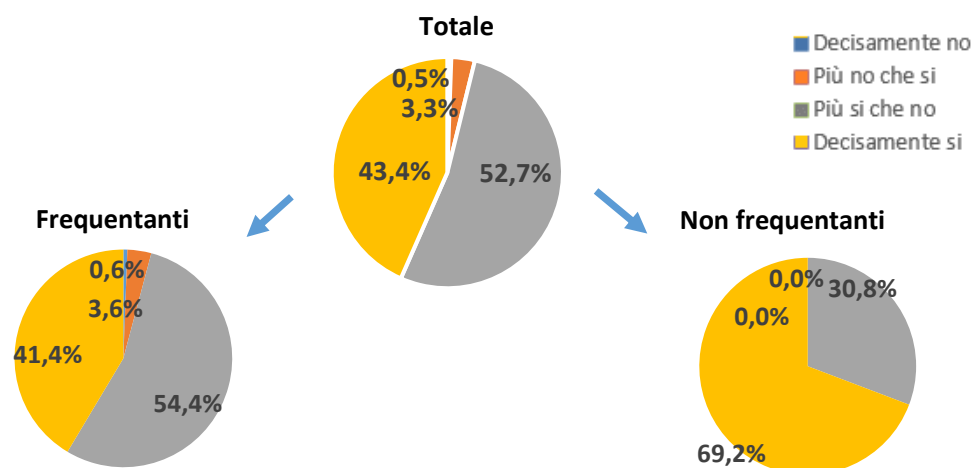
Università degli Studi di Udine – Area Pianificazione e controllo direzionale (APIC)

TECNICHE DI LABORATORIO BIOMEDICO (ABILITANTE ALLA PROFESSIONE SANIT)

N. complessivo di questionari compilati: 197

Nel complesso, è soddisfatto dell'insegnamento?

	Studenti frequentanti		Studenti non frequentanti		Totale	
	N. risposte	% col.	N. risposte	% col.	N. risposte	% col.
Decisamente no	1	0,6%	0	0,0%	1	0,5%
Più no che si	6	3,6%	0	0,0%	6	3,3%
Più si che no	92	54,4%	4	30,8%	96	52,7%
Decisamente si	70	41,4%	9	69,2%	79	43,4%
Totale	169	100,0%	13	100,0%	182	100,0%

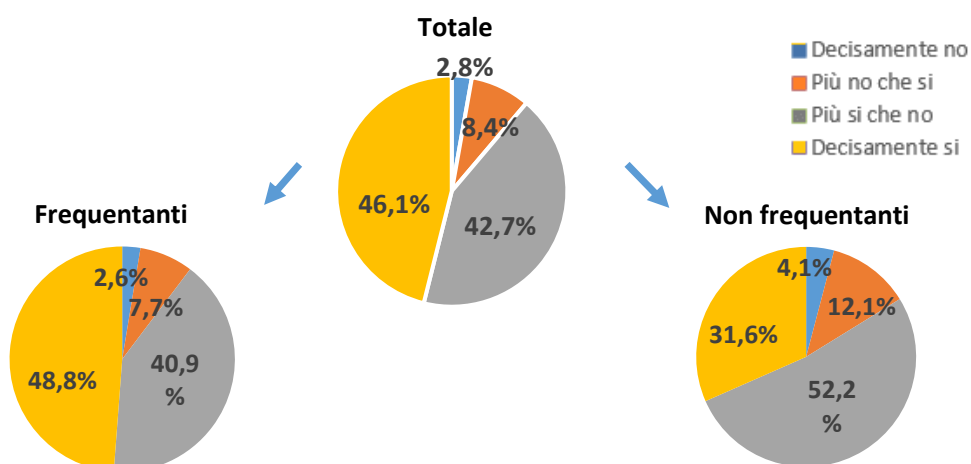


ATENEIO

N. complessivo di questionari compilati: 85.388

Nel complesso, è soddisfatto dell'insegnamento?

	Studenti frequentanti		Studenti non frequentanti		Totale	
	N. risposte	% col.	N. risposte	% col.	N. risposte	% col.
Decisamente no	1.765	2,6%	518	4,1%	2.283	2,8%
Più no che si	5.227	7,7%	1.530	12,1%	6.757	8,4%
Più si che no	27.718	40,9%	6.621	52,2%	34.339	42,7%
Decisamente si	33.029	48,8%	4.005	31,6%	37.034	46,1%
Totale	67.739	100,0%	12.674	100,0%	80.413	100,0%



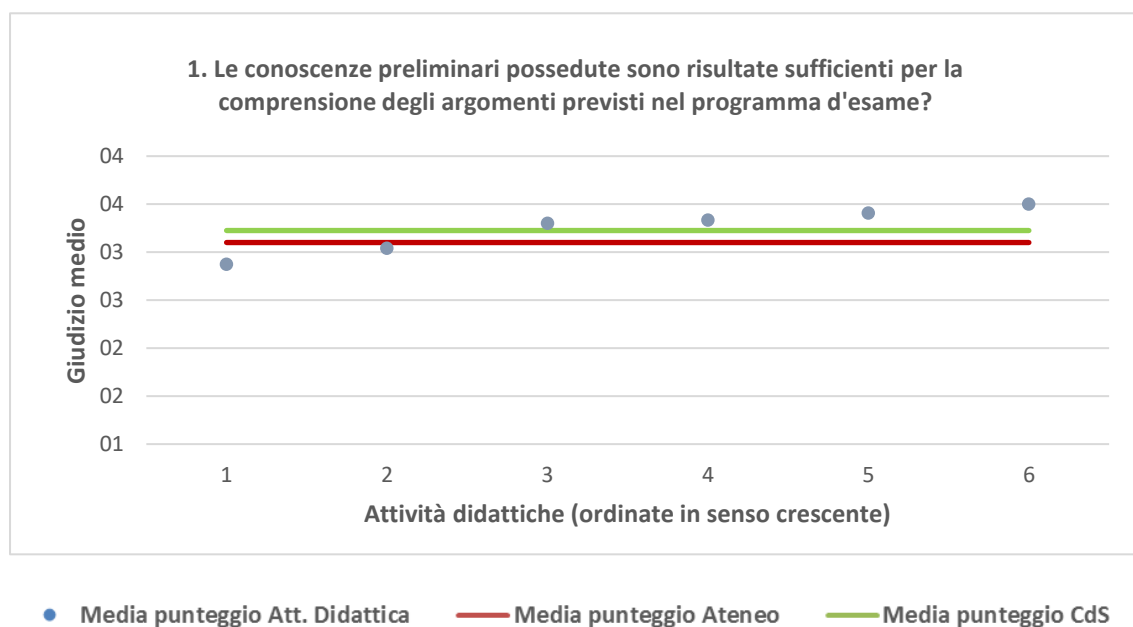
TECNICHE DI LABORATORIO BIOMEDICO (ABILITANTE ALLA PROFESSIONE SANITARIA DI TECNICO DI LABORATORIO BIOMEDICO)	Studenti frequentanti									Studenti non frequentanti								
	2016/17			2017/18			2018/19			2016/17			2017/18			2018/19		
	N.	Media	Dev. stand.	N.	Media	Dev. stand.	N.	Media	Dev. stand.	N.	Media	Dev. stand.	N.	Media	Dev. stand.	N.	Media	Dev. stand.
1. Le conoscenze preliminari possedute sono risultate sufficienti per la comprensione degli argomenti previsti nel programma d'esame?	410	3,2	0,797	618	3,1	0,797	169	3,2	0,642	0	0,0	0,000	4	3,3	0,500	22	3,4	0,503
2. Il carico di studio dell'insegnamento è proporzionato ai crediti assegnati?	425	3,3	0,768	623	3,2	0,801	170	3,2	0,759	0	0,0	0,000	5	3,2	0,447	22	3,4	0,492
3. Il materiale didattico (indicato e disponibile) è adeguato per lo studio della materia?	414	3,5	0,697	614	3,4	0,717	167	3,1	0,882	0	0,0	0,000	4	3,3	0,500	23	3,1	1,041
4. Le modalità di esame sono state definite in modo chiaro?	424	3,6	0,641	624	3,5	0,705	170	3,4	0,660	0	0,0	0,000	4	3,8	0,500	21	3,2	0,873
5. Gli orari di svolgimento di lezioni, esercitazioni e altre eventuali attività didattiche sono rispettati?	426	3,6	0,574	629	3,5	0,687	170	3,5	0,730									
6. Il docente stimola/motiva l'interesse verso la disciplina?	422	3,4	0,750	628	3,3	0,793	170	3,4	0,619									
7. Il docente espone gli argomenti in modo chiaro?	424	3,4	0,685	629	3,3	0,722	170	3,3	0,735									
8. Le attività didattiche integrative (esercitazioni, tutorati, laboratori, etc...) sono utili all'apprendimento della materia?	278	3,5	0,599	468	3,4	0,648	132	3,5	0,585									
9. L'insegnamento è stato svolto in maniera coerente con quanto dichiarato sul sito Web del corso di studio?	251	3,6	0,551	437	3,5	0,604	113	3,4	0,513									
10. Il docente è reperibile per chiarimenti e spiegazioni?	348	3,5	0,622	533	3,5	0,635	154	3,6	0,655	0	0,0	0,000	4	3,5	0,577	22	3,0	1,133
11. E' interessato/a agli argomenti trattati nell'insegnamento?	427	3,5	0,657	628	3,3	0,769	170	3,4	0,692	0	0,0	0,000	5	2,8	0,447	27	3,8	0,396
12. Nel complesso, è soddisfatto dell'insegnamento?	424	3,4	0,642	626	3,3	0,727	169	3,4	0,584	0	0,0	0,000	4	3,0	0,000	13	3,7	0,480

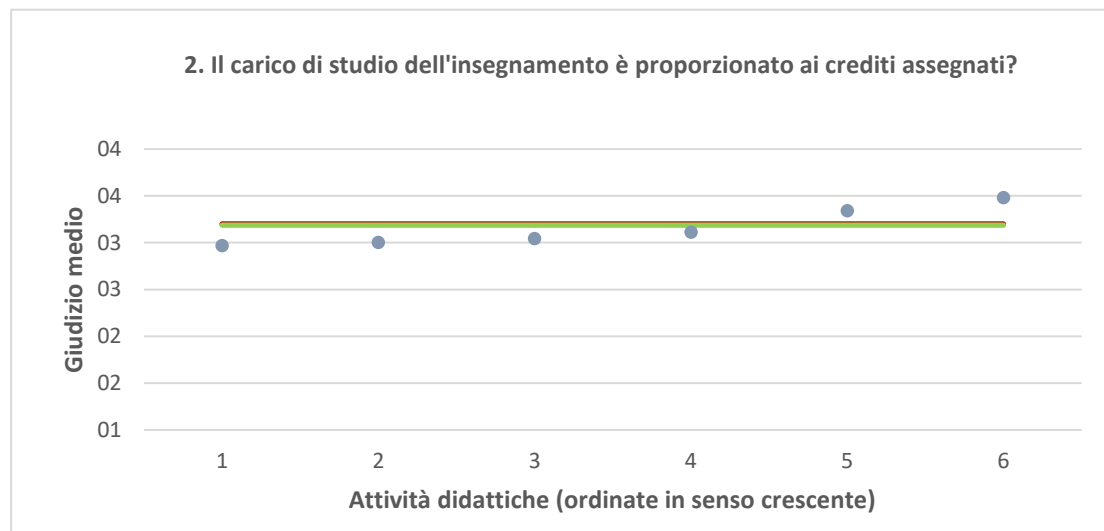
DAME - Dipartimento di Area medica	Studenti frequentanti									Studenti non frequentanti								
	2016/17			2017/18			2018/19			2016/17			2017/18			2018/19		
	N.	Media	Dev. stand.	N.	Media	Dev. stand.	N.	Media	Dev. stand.	N.	Media	Dev. stand.	N.	Media	Dev. stand.	N.	Media	Dev. stand.
1. Le conoscenze preliminari possedute sono risultate sufficienti per la comprensione degli argomenti previsti nel programma d'esame?	23.653	3,2	0,752	23.519	3,2	0,759	24.343	3,2	0,761	679	3,0	0,777	908	3,0	0,745	1.046	3,0	0,753
2. Il carico di studio dell'insegnamento è proporzionato ai crediti assegnati?	23.553	3,2	0,772	23.379	3,2	0,785	24.158	3,2	0,795	671	2,9	0,788	916	3,0	0,799	1.048	3,0	0,801
3. Il materiale didattico (indicato e disponibile) è adeguato per lo studio della materia?	23.283	3,3	0,758	23.174	3,3	0,768	23.930	3,3	0,765	646	3,0	0,805	904	3,1	0,781	1.019	3,0	0,851
4. Le modalità di esame sono state definite in modo chiaro?	23.605	3,4	0,716	23.469	3,4	0,727	24.252	3,4	0,710	648	3,2	0,797	915	3,2	0,771	1.054	3,3	0,745
5. Gli orari di svolgimento di lezioni, esercitazioni e altre eventuali attività didattiche sono rispettati?	23.835	3,5	0,655	23.648	3,6	0,632	24.458	3,6	0,623									
6. Il docente stimola/motiva l'interesse verso la disciplina?	23.772	3,3	0,767	23.596	3,3	0,765	24.453	3,3	0,777									
7. Il docente espone gli argomenti in modo chiaro?	23.807	3,4	0,727	23.672	3,4	0,740	24.457	3,4	0,745									
8. Le attività didattiche integrative (esercitazioni, tutorati, laboratori, etc...) sono utili all'apprendimento della materia?	17.106	3,4	0,710	16.759	3,4	0,711	17.435	3,4	0,703									
9. L'insegnamento è stato svolto in maniera coerente con quanto dichiarato sul sito Web del corso di studio?	18.392	3,5	0,633	18.214	3,5	0,628	18.188	3,5	0,617									
10. Il docente è reperibile per chiarimenti e spiegazioni?	19.805	3,5	0,614	20.027	3,6	0,602	20.591	3,6	0,589	482	3,3	0,713	664	3,3	0,692	777	3,2	0,737
11. E' interessato/a agli argomenti trattati nell'insegnamento?	23.785	3,4	0,712	23.628	3,4	0,706	24.497	3,4	0,722	715	3,0	0,835	986	3,1	0,785	1.100	3,1	0,810
12. Nel complesso, è soddisfatto dell'insegnamento?	23.611	3,3	0,719	23.457	3,4	0,729	24.281	3,4	0,727	643	2,9	0,824	856	3,0	0,755	978	3,0	0,804

N.B. : "N." corrisponde al numero di casi (risposte) validi. Valori medi calcolati assegnando: 1="Decisamente no"; 2="Più no che si"; 3="Più si che no"; 4="Decisamente si". La deviazione standard è una misura della dispersione attorno alla media dei giudizi espressi dagli studenti.

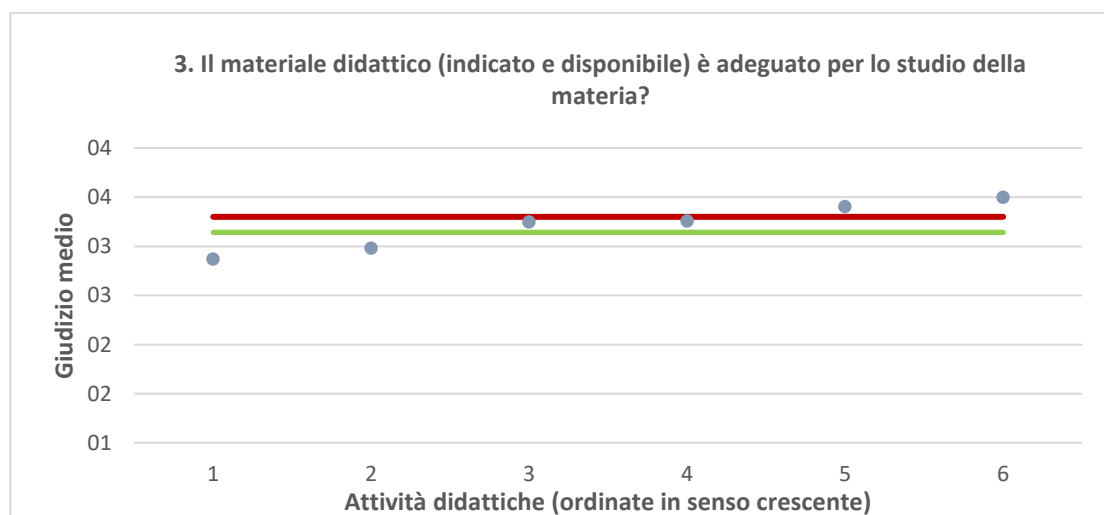
Note ai grafici:

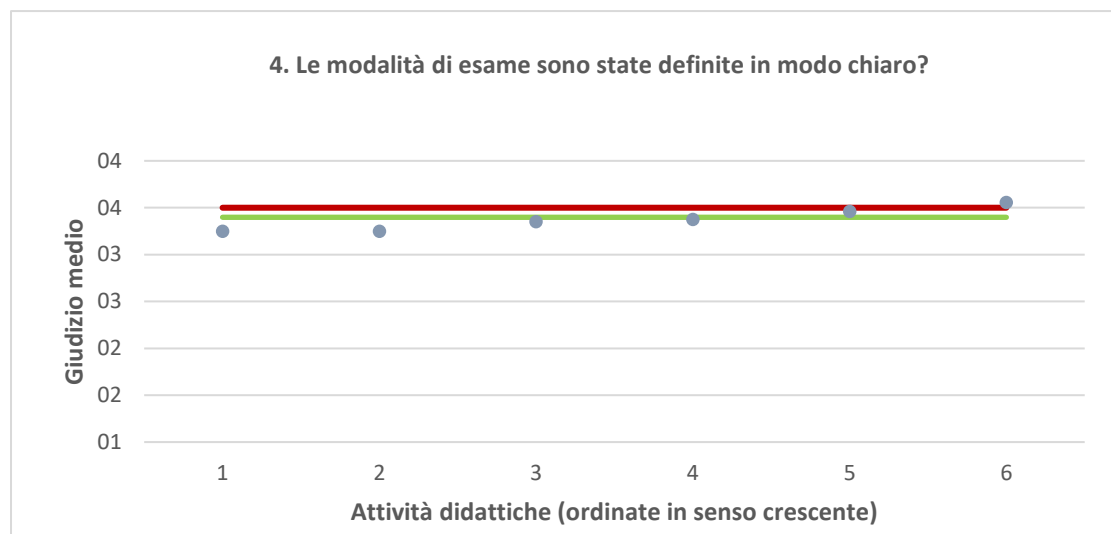
- i dati si riferiscono alle valutazioni dell' a.a. 2018-2019 relative agli studenti "frequentanti" e "non frequentanti";
 - la scala di valutazione utilizzata all'interno del questionario va da 1 a 4: 1 "Decisamente NO", 2 "Più NO che SI", 3 "Più SI che No", 4 "Decisamente SI";
 - nel caso in cui il valore medio di Ateneo coincida con il valore medio a livello di Corso di Studio all'interno del grafico sarà presente un'unica linea orizzontale di riferimento;
 - il questionario compilato dagli studenti "non frequentanti" contiene un numero di domande inferiore a quello rivolto agli studenti "frequentanti", pertanto, se le attività didattiche (AD) sono state valutate solamente da studenti "non frequentanti", tali AD non compariranno nella rappresentazione grafica delle domande somministrate ai soli studenti "frequentanti".
- Sarà presente un numero minore di AD anche nel caso in cui tutti gli studenti abbiano risposto "non so" a una specifica domanda.



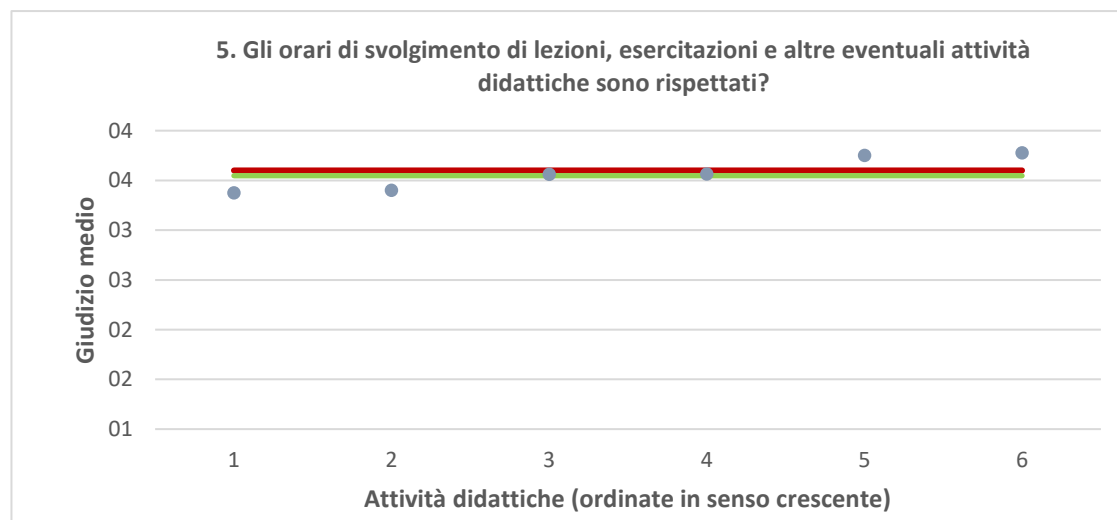


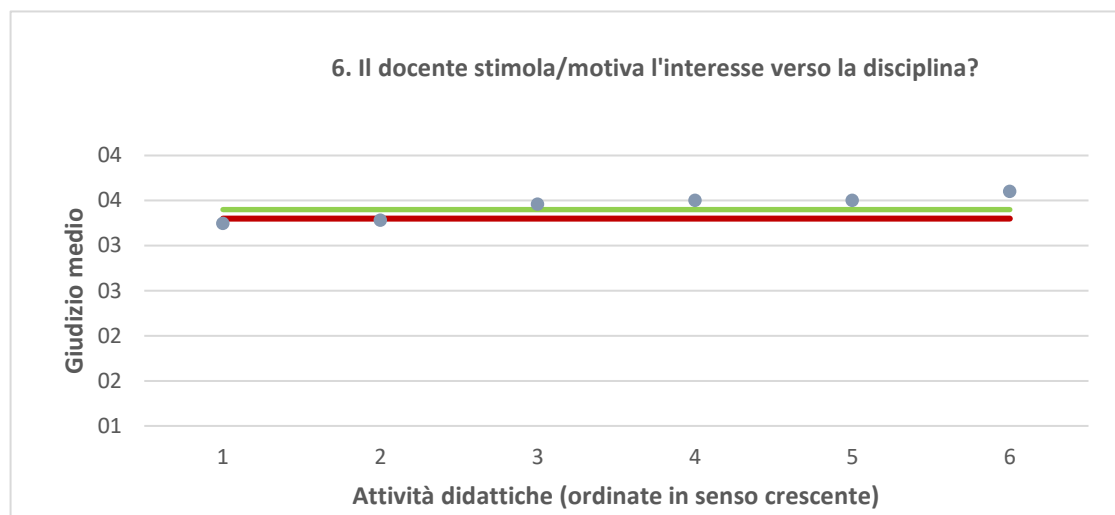
● Media punteggio Att. Didattica — Media punteggio Ateneo — Media punteggio CdS



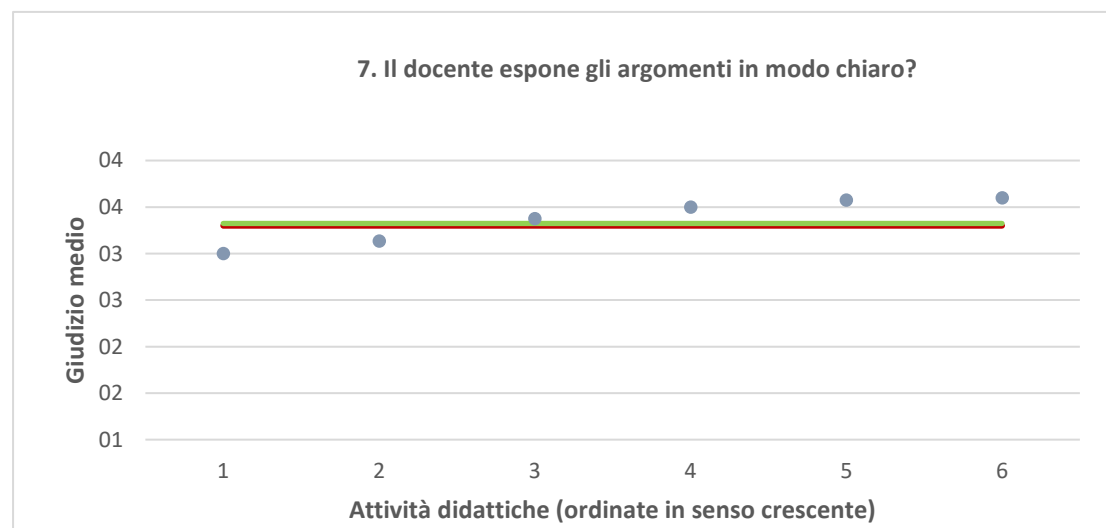


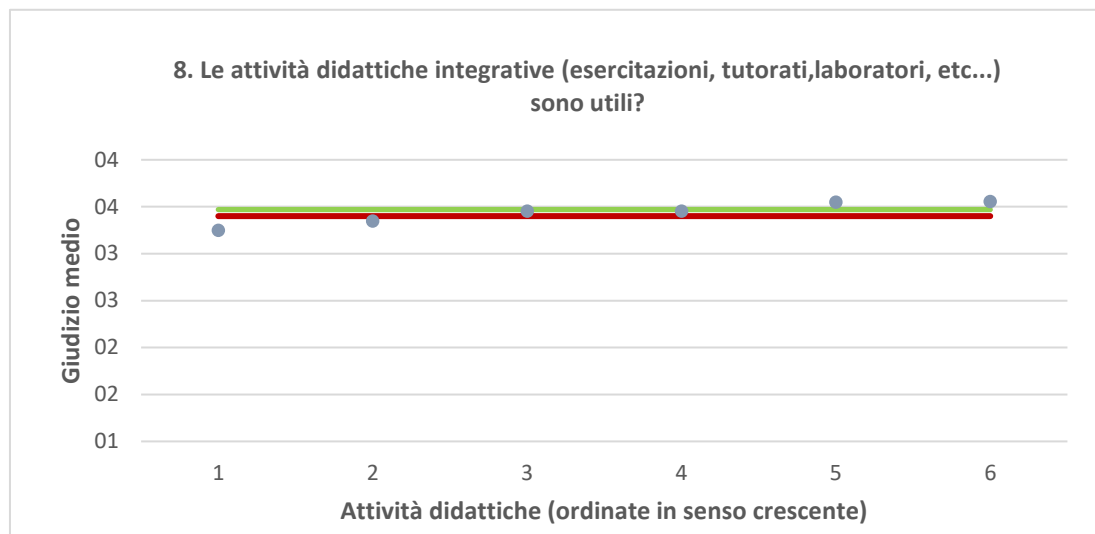
● Media punteggio Att. Didattica — Media punteggio Ateneo — Media punteggio CdS



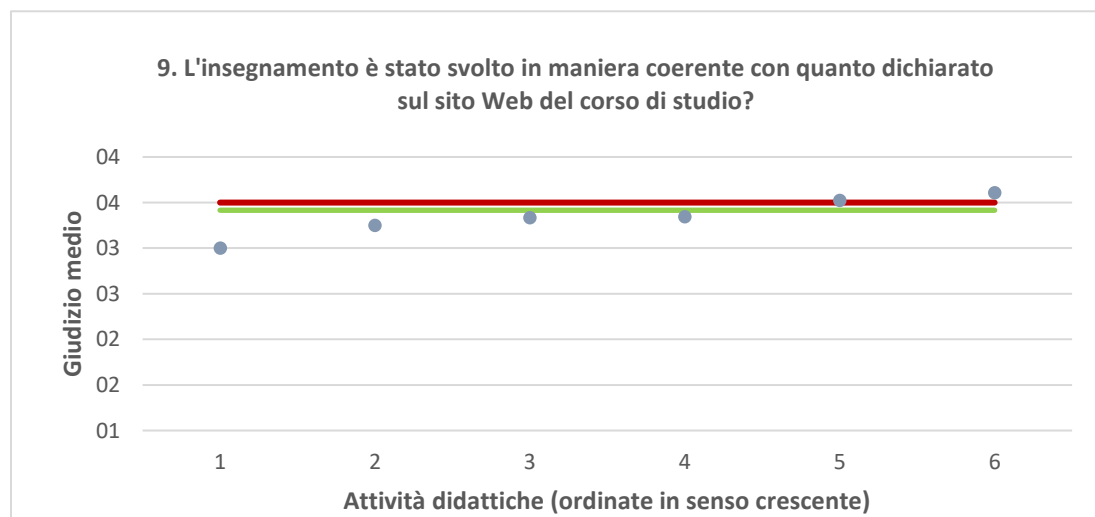


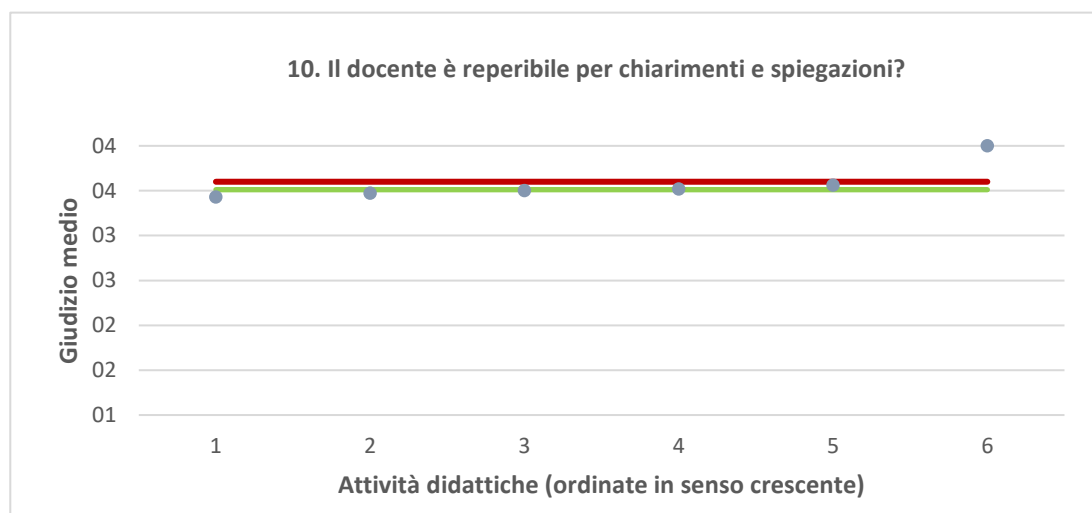
● Media punteggio Att. Didattica — Media punteggio Ateneo — Media punteggio CdS





● Media punteggio Att. Didattica — Media punteggio Ateneo — Media punteggio CdS





● Media punteggio Att. Didattica — Media punteggio Ateneo — Media punteggio CdS

