

Scheda Unica Annuale - Soddisfazione per il corso di studio concluso e condizione occupazionale dei laureati

Opzioni:

I dati **non includono** i laureati di corsi equivalenti del 509.
I dati sono confrontati con il totale della **classe di laurea** del complesso degli atenei.

Soddisfazione per il corso di studio concluso

dati aggiornati ad aprile 2019

Ateneo: **Università degli Studi di UDINE - laurea di primo livello**

Classe: **professioni sanitarie della prevenzione (L/SNT4)**

Corso: **tecniche della prevenzione nell'ambiente e nei luoghi di lavoro (L/SNT4)**

Laureati nell'anno solare 2018 (*valori assoluti*)

Laureati: **1**

Intervistati: **1**

Collettivo esaminato^(a): *

(a) Per una migliore confrontabilità della documentazione, si riportano i dati relativi ai **solli laureati che si sono iscritti al corso di laurea in anni recenti**, cioè a partire dal 2014: * di cui * intervistati.

* I dati non sono resi disponibili per un numero di laureati inferiore a 5

Condizione occupazionale

Anno di indagine: **2018**
dati aggiornati ad aprile 2019

Ateneo: **Università degli Studi di UDINE - laurea di primo livello**

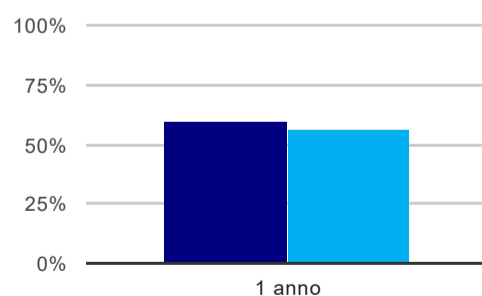
Classe: **professioni sanitarie della prevenzione (L/SNT4)**

Corso: **tecniche della prevenzione nell'ambiente e nei luoghi di lavoro (L/SNT4)**

(<i>valori assoluti</i>)	Laureati	Intervistati	Collettivo esaminato ^(b)	
Laureati del 2017 a 1 anno:	10	8	5	scheda di dettaglio

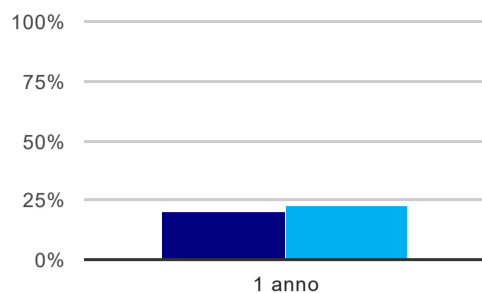
(b) Per una migliore confrontabilità della documentazione, si riportano i dati relativi ai **solli laureati che non lavoravano al momento della laurea**.

Tasso di occupazione⁽¹⁾



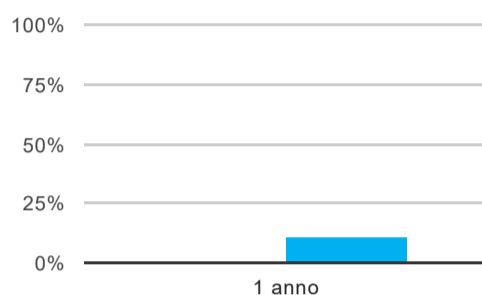
	1 anno
corso	60,0%
classe totale atenei	55,9%

Laureati attualmente iscritti ad un corso di laurea magistrale⁽²⁾



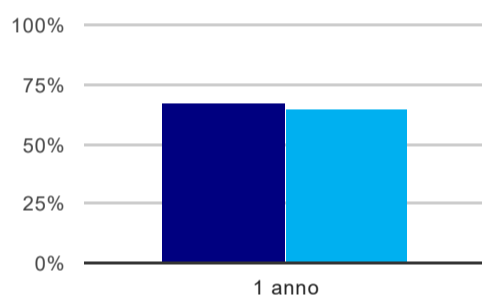
	1 anno
corso	20,0%
classe totale atenei	23,3%

Laureati che non lavorano, non cercano lavoro, ma sono impegnati in un corso universitario o in un tirocinio/praticantato⁽³⁾



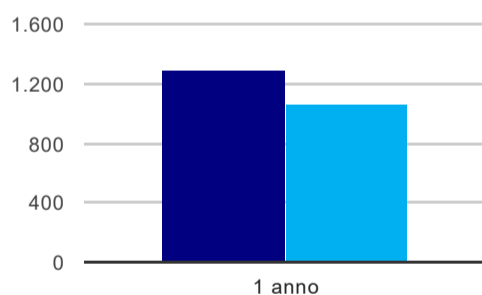
	1 anno
corso	-
classe totale atenei	10,9%

Occupati che, nel lavoro, utilizzano in misura elevata le competenze acquisite con la laurea



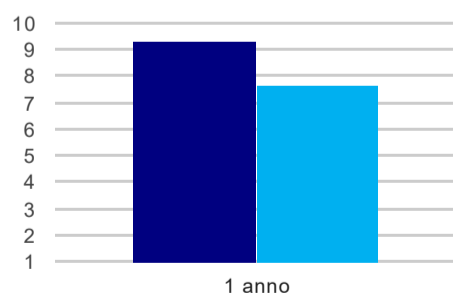
	1 anno
corso	66,7%
classe totale atenei	65,1%

Retribuzione mensile netta (medie, in euro)



	1 anno
corso	1.292
classe totale atenei	1.065

Soddisfazione per il lavoro svolto (medie, scala 1-10)



	1 anno
corso	9,3
classe totale atenei	7,7

(1) sono considerati occupati tutti coloro che dichiarano di svolgere una qualsiasi attività, anche di formazione o non in regola, purché retribuita.

(2) sono considerati anche i laureati iscritti ad un corso a ciclo unico, al corso in Scienze della Formazione primaria, nonché ad un corso di secondo livello presso una delle Istituzioni di Alta Formazione Artistica e Musicale.

(3) sono compresi quanti risultano impegnati in dottorati di ricerca, scuole di specializzazione, master universitari e, per i laureati di primo livello, altri corsi di laurea (di qualunque tipo, compresi i corsi attivati presso una delle Istituzioni di Alta Formazione Artistica e Musicale).

