

Tecniche di radiologia medica, per immagini e radioterapia (L/SNT3) Università degli Studi di UDINE

Scheda Unica Annuale - Soddisfazione per il corso di studio concluso e condizione occupazionale dei laureati

Opzioni:

I dati **non includono** i laureati di corsi equivalenti dell'ordinamento D.M. n. 509/1999.
 I dati sono confrontati con il totale della **classe di laurea** del **complesso degli atenei**.

Soddisfazione per il corso di studio concluso

dati aggiornati ad aprile 2025

Ateneo: **Università degli Studi di UDINE - laurea di primo livello**

Classe: **professioni sanitarie tecniche (L/SNT3)**

Corso: **tecniche di radiologia medica, per immagini e radioterapia (L/SNT3)**

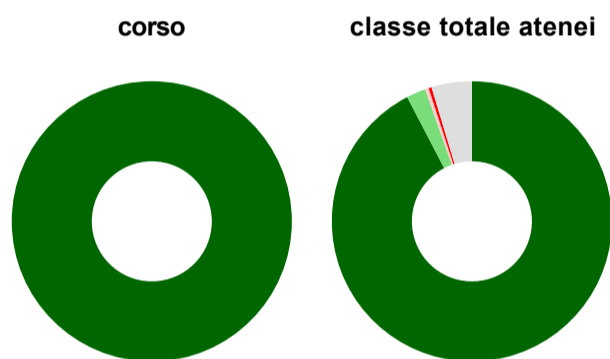
Laureati nell'anno solare 2024 (*valori assoluti*)

Laureati: **11**

Intervistati: **11**

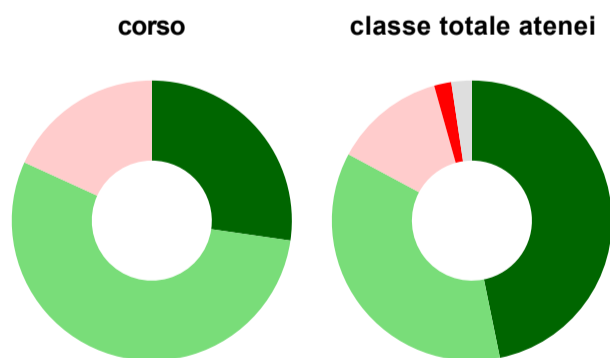
[scheda di dettaglio](#)

Hanno frequentato regolarmente



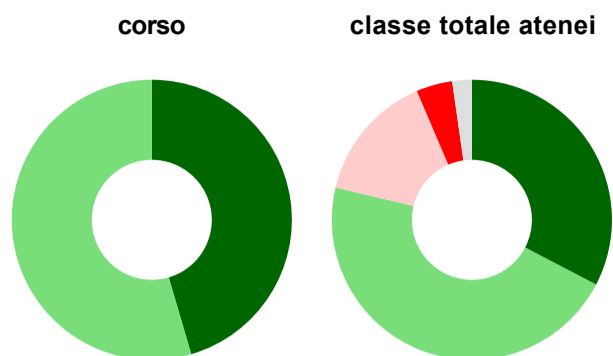
	corso	classe totale atenei
più del 75% degli insegnamenti previsti	100,0%	92,4%
tra il 50% e il 75%	-	2,2%
tra il 25% e il 50%	-	0,4%
meno del 25%	-	0,3%
non rispondono	-	4,7%
Totale	100%	100%

Hanno ritenuto il carico di studio degli insegnamenti adeguato alla durata del corso di studio



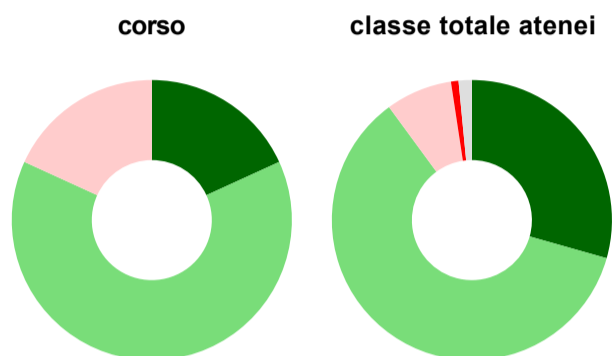
	corso	classe totale atenei
decisamente sì	27,3%	46,8%
più sì che no	54,5%	36,1%
più no che sì	18,2%	12,8%
decisamente no	-	2,0%
non rispondono	-	2,4%
Totale	100%	100%

Hanno ritenuto l'organizzazione degli esami (appelli, orari, informazioni, prenotazioni, ...) soddisfacente



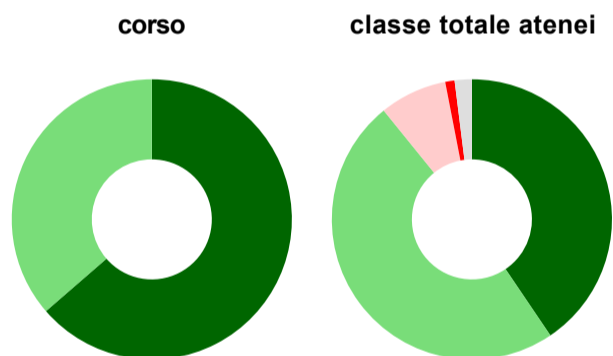
	corso	classe totale atenei
sempre o quasi sempre	45,5%	32,7%
per più della metà degli esami	54,5%	46,1%
per meno della metà degli esami	-	14,9%
mai o quasi mai	-	4,2%
non rispondono	-	2,3%
Totale	100%	100%

Sono soddisfatti dei rapporti con i docenti in generale



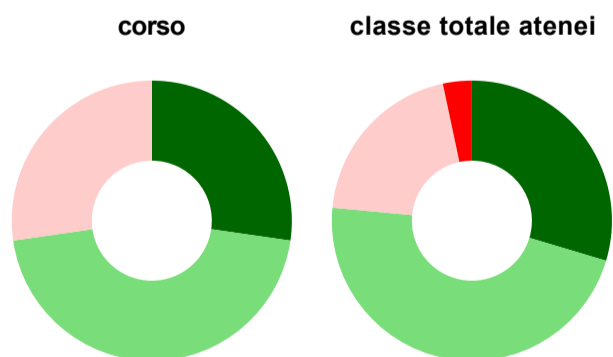
	corso	classe totale atenei
decisamente sì	18,2%	29,4%
più sì che no	63,6%	60,5%
più no che sì	18,2%	7,7%
decisamente no	-	0,9%
non rispondono	-	1,5%
Totale	100%	100%

Sono complessivamente soddisfatti del corso di laurea



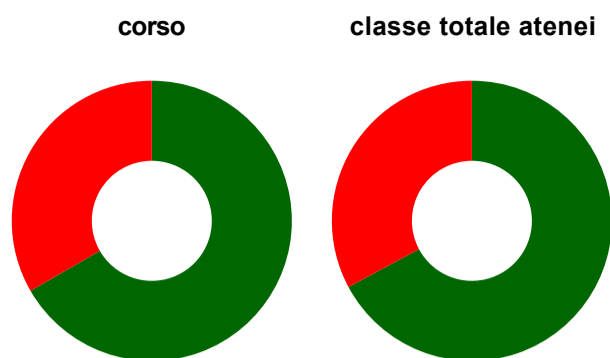
	corso	classe totale atenei
decisamente sì	63,6%	40,5%
più sì che no	36,4%	48,6%
più no che sì	-	7,8%
decisamente no	-	1,1%
non rispondono	-	2,0%
Totale	100%	100%

Valutazione delle aule



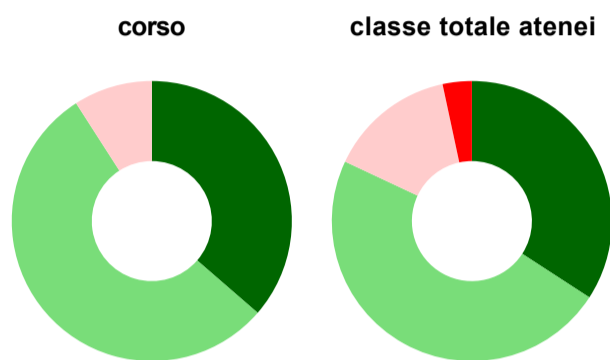
	corso	classe totale atenei
Hanno utilizzato le aule:	100,0%	99,1%
Valutazione (per 100 fruitori):		
sempre o quasi sempre adeguate	27,3%	29,6%
spesso adeguate	45,5%	46,9%
raramente adeguate	27,3%	20,2%
mai adeguate	-	3,3%
Totale	100%	100%

Valutazione delle postazioni informatiche



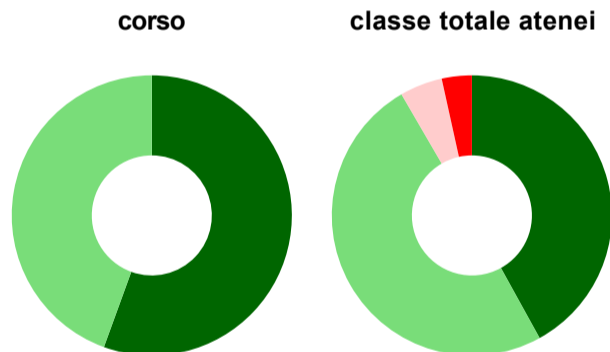
	corso	classe totale atenei
Hanno utilizzato le postazioni informatiche:	81,8%	60,2%
Valutazione (per 100 fruitori):		
in numero adeguato	66,7%	67,2%
in numero inadeguato	33,3%	32,8%
Totale	100%	100%

Valutazione delle attrezzature per le altre attività didattiche (laboratori, attività pratiche, ...)



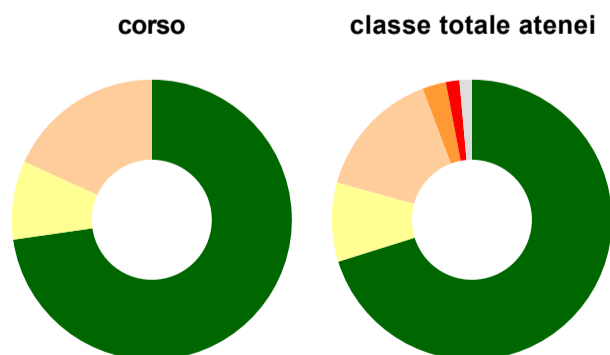
	corso	classe totale atenei
Hanno utilizzato le attrezzature per le altre attività didattiche (laboratori, attività pratiche, ...):	100,0%	88,9%
Valutazione (per 100 fruitori):		
sempre o quasi sempre adeguate	36,4%	34,2%
spesso adeguate	54,5%	47,8%
raramente adeguate	9,1%	14,7%
mai adeguate	-	3,4%
Totale	100%	100%

Valutazione dei servizi di biblioteca (prestito/consultazione, orari di apertura, ...)



	corso	classe totale atenei
Hanno utilizzato i servizi di biblioteca (prestito/consultazione, orari di apertura, ...):	81,8%	64,2%
Valutazione (per 100 fruitori):		
decisamente positiva	55,6%	42,0%
abbastanza positiva	44,4%	49,6%
abbastanza negativa	-	4,9%
decisamente negativa	-	3,5%
Totale	100%	100%

Si iscriverebbero di nuovo all'università?



	corso	classe totale atenei
sì, allo stesso corso dell'Ateneo	72,7%	70,2%
sì, ma ad un altro corso dell'Ateneo	9,1%	9,1%
sì, allo stesso corso, ma in un altro Ateneo	18,2%	15,0%
sì, ma ad un altro corso e in un altro Ateneo	-	2,7%
non si iscriverebbero più all'università	-	1,6%
non rispondono	-	1,4%
Totale	100%	100%

Condizione occupazionale

Anno di indagine: **2024**
dati aggiornati ad aprile 2025

Ateneo: **Università degli Studi di UDINE - laurea di primo livello**
Classe: **professioni sanitarie tecniche (L/SNT3)**
Corso: **tecniche di radiologia medica, per immagini e radioterapia (L/SNT3)**

<i>(valori assoluti)</i>	Laureati	Intervistati	Collettivo esaminato ^(b)
Laureati del 2023 a 1 anno:	3	3	*

^(b) Per una migliore confrontabilità della documentazione, si riportano i dati relativi **ai soli laureati che non si sono iscritti ad altro corso di laurea**, ad eccezione dell'indicatore "Laureati attualmente iscritti a un corso di secondo livello", che è calcolato sul complesso dei laureati intervistati.

* I dati non sono resi disponibili per collettivi inferiori a 5 unità.