

Scheda Unica Annuale - Soddisfazione per il corso di studio concluso e condizione occupazionale dei laureati

Opzioni:

I dati **non includono** i laureati di corsi equivalenti del 509.
 I dati sono confrontati con il totale della **classe di laurea** del complesso degli atenei.

Soddisfazione per il corso di studio concluso

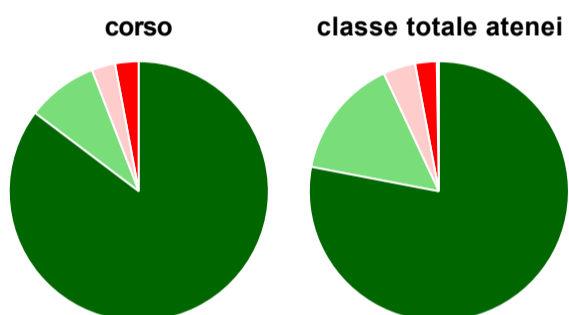
dati aggiornati ad aprile 2020

Ateneo: **Università degli Studi di UDINE - laurea magistrale biennale**
 Classe: **scienze e tecnologie alimentari (LM-70)**
 Corso: **scienze e tecnologie alimentari (LM-70)**

Laureati nell'anno solare 2019 (*valori assoluti*)
 Laureati: **42**
 Intervistati: **38**
 Collettivo esaminato^(a): **38** [scheda di dettaglio](#)

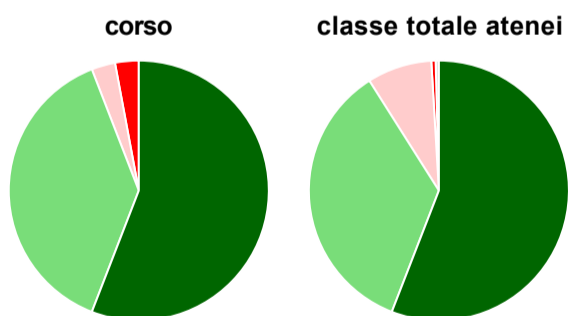
(a) Per una migliore confrontabilità della documentazione, si riportano i dati relativi ai **soli laureati che si sono iscritti al corso di laurea in anni recenti**, cioè a partire dal 2016: 38 di cui 34 intervistati.

Hanno frequentato regolarmente



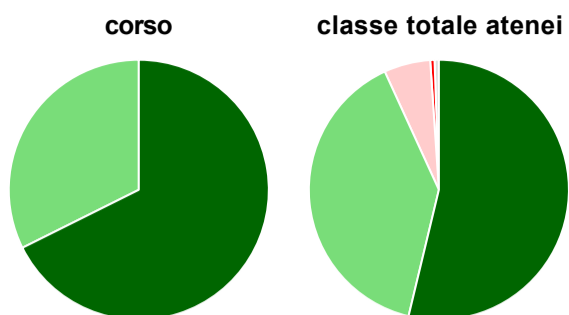
	corso	classe totale atenei
più del 75% degli insegnamenti previsti	85,3%	78,0%
tra il 50% e il 75%	8,8%	15,0%
tra il 25% e il 50%	2,9%	4,0%
meno del 25%	2,9%	2,7%
non rispondono	-	0,3%
Totale	100%	100%

Hanno ritenuto il carico di studio degli insegnamenti adeguato alla durata del corso di studio



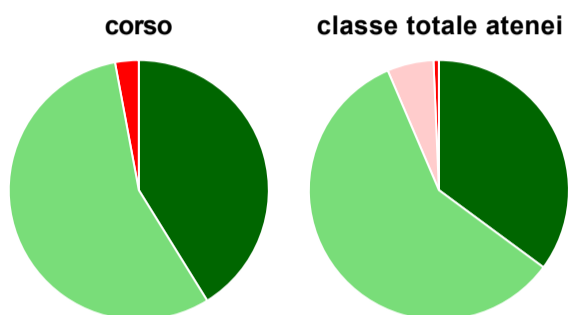
	corso	classe totale atenei
decisamente sì	55,9%	55,9%
più sì che no	38,2%	35,1%
più no che sì	2,9%	8,0%
decisamente no	2,9%	0,5%
non rispondono	-	0,4%
Totale	100%	100%

Hanno ritenuto l'organizzazione degli esami (appelli, orari, informazioni, prenotazioni, ...) soddisfacente



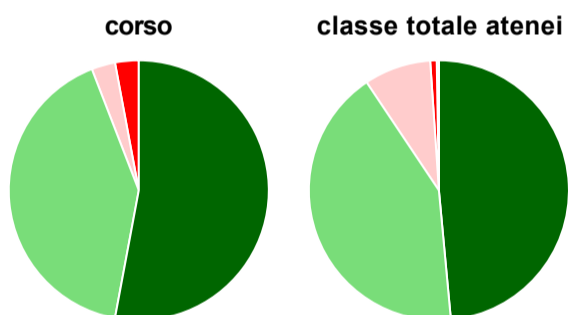
	corso	classe totale atenei
sempre o quasi sempre	67,6%	53,8%
per più della metà degli esami	32,4%	39,4%
per meno della metà degli esami	-	5,8%
mai o quasi mai	-	0,5%
non rispondono	-	0,5%
Totale	100%	100%

Sono soddisfatti dei rapporti con i docenti in generale



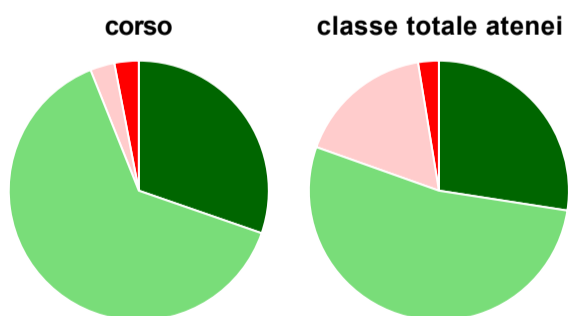
	corso	classe totale atenei
decisamente sì	41,2%	35,1%
più sì che no	55,9%	58,4%
più no che sì	-	5,8%
decisamente no	2,9%	0,7%
non rispondono	-	-
Totale	100%	100%

Sono complessivamente soddisfatti del corso di laurea



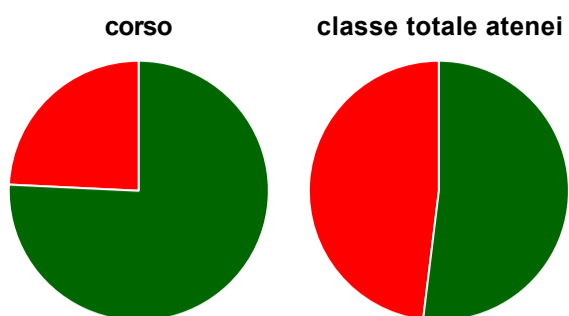
	corso	classe totale atenei
decisamente sì	52,9%	48,5%
più sì che no	41,2%	42,1%
più no che sì	2,9%	8,3%
decisamente no	2,9%	0,8%
non rispondono	-	0,3%
Totale	100%	100%

Valutazione delle aule



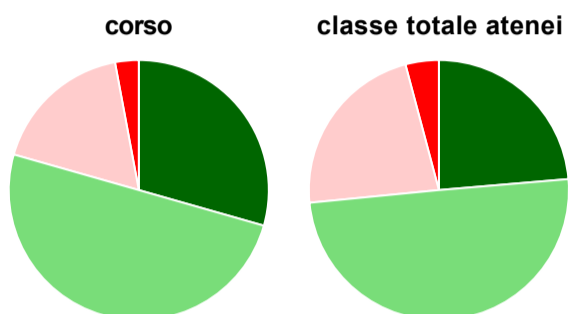
	corso	classe totale atenei
Hanno utilizzato le aule:	97,1%	98,7%
Valutazione (per 100 fruitori):		
sempre o quasi sempre adeguate	30,3%	27,4%
spesso adeguate	63,6%	53,0%
raramente adeguate	3,0%	17,0%
mai adeguate	3,0%	2,6%
Totale	100%	100%

Valutazione delle postazioni informatiche



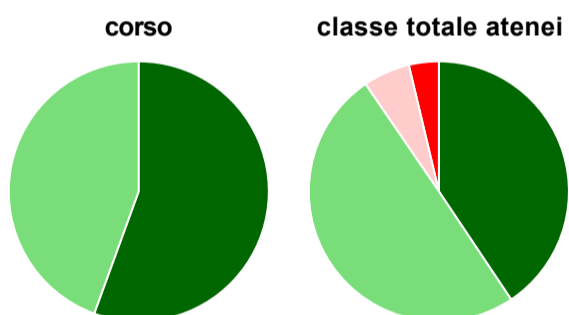
	corso	classe totale atenei
Hanno utilizzato le postazioni informatiche:	97,1%	79,2%
Valutazione (per 100 fruitori):		
in numero adeguato	75,8%	51,9%
in numero inadeguato	24,2%	48,1%
Totale	100%	100%

Valutazione delle attrezzature per le altre attività didattiche (laboratori, attività pratiche, ...)



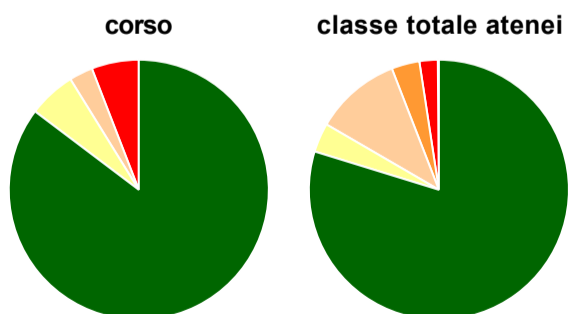
	corso	classe totale atenei
Hanno utilizzato le attrezzature per le altre attività didattiche (laboratori, attività pratiche, ...):	100,0%	96,9%
Valutazione (per 100 fruitori):		
sempre o quasi sempre adeguate	29,4%	23,7%
spesso adeguate	50,0%	49,8%
raramente adeguate	17,6%	22,4%
mai adeguate	2,9%	4,1%
Totale	100%	100%

Valutazione dei servizi di biblioteca (prestito/consultazione, orari di apertura, ...)



	corso	classe totale atenei
Hanno utilizzato i servizi di biblioteca (prestito/consultazione, orari di apertura, ...):	52,9%	82,8%
Valutazione (per 100 fruitori):		
decisamente positiva	55,6%	40,6%
abbastanza positiva	44,4%	49,8%
abbastanza negativa	-	5,8%
decisamente negativa	-	3,7%
Totale	100%	100%

Si iscriverebbero di nuovo all'università?



	corso	classe totale atenei
sì, allo stesso corso dell'Ateneo	85,3%	79,8%
sì, ma ad un altro corso dell'Ateneo	5,9%	3,6%
sì, allo stesso corso, ma in un altro Ateneo	2,9%	10,7%
sì, ma ad un altro corso e in un altro Ateneo	-	3,5%
non si iscriverebbero più all'università	5,9%	2,3%
non rispondono	-	0,1%
Totale	100%	100%

Condizione occupazionale

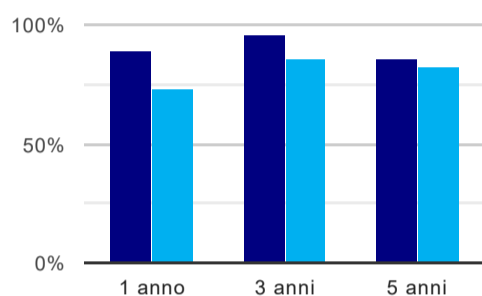
Anno di indagine: **2019**
dati aggiornati ad aprile 2020

Ateneo: **Università degli Studi di UDINE - laurea magistrale biennale**
Classe: **scienze e tecnologie alimentari (LM-70)**
Corso: **scienze e tecnologie alimentari (LM-70)**

(valori assoluti)	Laureati	Intervistati	Collettivo esaminato ^(b)	
Laureati del 2018 a 1 anno:	46	36	27	scheda di dettaglio
Laureati del 2016 a 3 anni:	36	31	23	scheda di dettaglio
Laureati del 2014 a 5 anni:	12	9	7	scheda di dettaglio

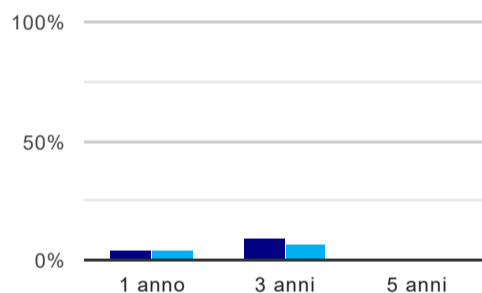
(b) Per una migliore confrontabilità della documentazione, si riportano i dati relativi ai **solli laureati che non lavoravano al momento della laurea**.

Tasso di occupazione⁽¹⁾



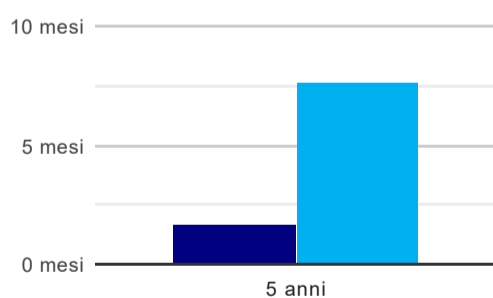
	1 anno	3 anni	5 anni
corso	88,9%	95,7%	85,7%
classe totale atenei	73,2%	86,1%	81,9%

Laureati che non lavorano, non cercano lavoro, ma sono impegnati in un corso universitario o in un tirocinio/praticantato⁽²⁾



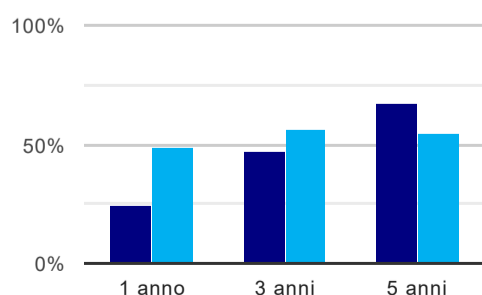
	1 anno	3 anni	5 anni
corso	3,7%	8,7%	-
classe totale atenei	4,0%	6,5%	1,4%

Tempi di ingresso nel mercato del lavoro, dall'inizio della ricerca al reperimento del primo lavoro (medie, in mesi)



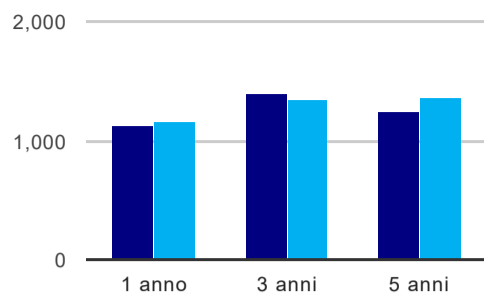
	1 anno	3 anni	5 anni
corso			1,7 mesi
classe totale atenei			7,6 mesi

Occupati che, nel lavoro, utilizzano in misura elevata le competenze acquisite con la laurea



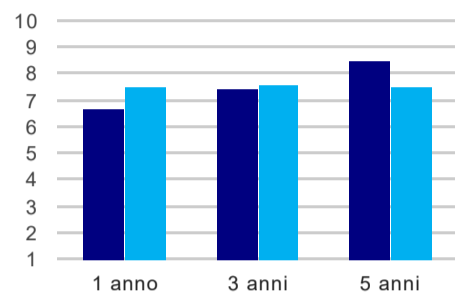
	1 anno	3 anni	5 anni
corso	23,5%	47,4%	66,7%
classe totale atenei	48,6%	56,0%	54,7%

Retribuzione mensile netta (medie, in euro)



	1 anno	3 anni	5 anni
corso	1.119	1.389	1.251
classe totale atenei	1.164	1.353	1.354

Soddisfazione per il lavoro svolto (medie, scala 1-10)



	1 anno	3 anni	5 anni
corso	6,7	7,4	8,5
classe totale atenei	7,5	7,6	7,5

(1) sono considerati occupati tutti coloro che dichiarano di svolgere una qualsiasi attività, anche di formazione o non in regola, purché retribuita.

(2) sono compresi quanti risultano impegnati in dottorati di ricerca, scuole di specializzazione, master universitari e, per i laureati di primo livello, altri corsi di laurea (di qualunque tipo, compresi i corsi attivati presso una delle Istituzioni di Alta Formazione Artistica e Musicale).