

Scheda Unica Annuale - Soddisfazione per il corso di studio concluso e condizione occupazionale dei laureati

Opzioni:

I dati **non includono** i laureati di corsi equivalenti dell'ordinamento D.M. n. 509/1999.

I dati sono confrontati con il totale della **classe di laurea** del complesso degli atenei.

Soddisfazione per il corso di studio concluso

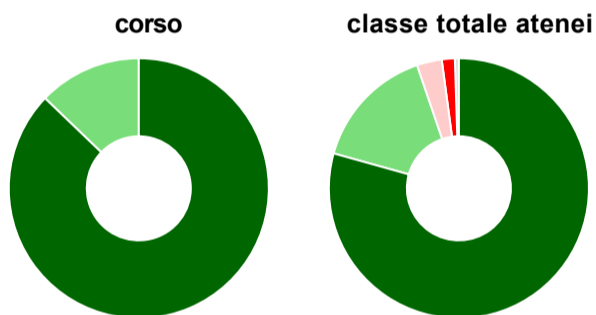
dati aggiornati ad aprile 2021

Ateneo: **Università degli Studi di UDINE - laurea magistrale biennale**
 Classe: **scienze e tecnologie alimentari (LM-70)**
 Corso: **scienze e tecnologie alimentari (LM-70)**

Laureati nell'anno solare 2020 (*valori assoluti*)
 Laureati: **44**
 Intervistati: **42**
 Collettivo esaminato^(a): **41** [scheda di dettaglio](#)

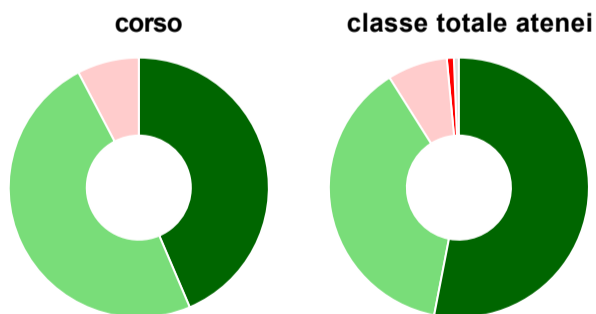
(a) Per una migliore confrontabilità della documentazione, si riportano i dati relativi ai **solli laureati che si sono iscritti al corso di laurea in anni recenti**, cioè a partire dal 2017: 41 di cui 39 intervistati.

Hanno frequentato regolarmente



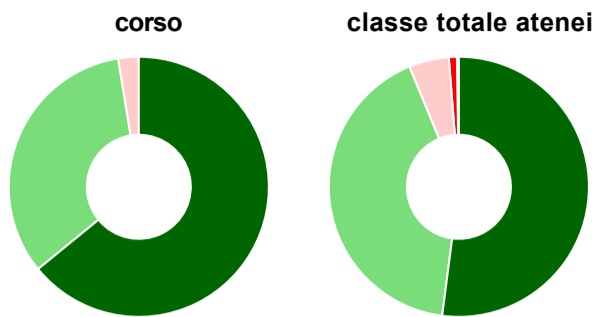
	corso	classe totale atenei
più del 75% degli insegnamenti previsti	87,2%	79,3%
tra il 50% e il 75%	12,8%	15,4%
tra il 25% e il 50%	-	3,1%
meno del 25%	-	1,6%
non rispondono	-	0,5%
Totale	100%	100%

Hanno ritenuto il carico di studio degli insegnamenti adeguato alla durata del corso di studio



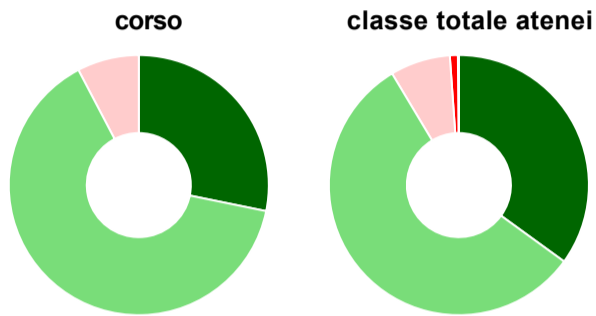
	corso	classe totale atenei
decisamente sì	43,6%	53,1%
più sì che no	48,7%	38,0%
più no che sì	7,7%	7,5%
decisamente no	-	0,9%
non rispondono	-	0,6%
Totale	100%	100%

Hanno ritenuto l'organizzazione degli esami (appelli, orari, informazioni, prenotazioni, ...) soddisfacente



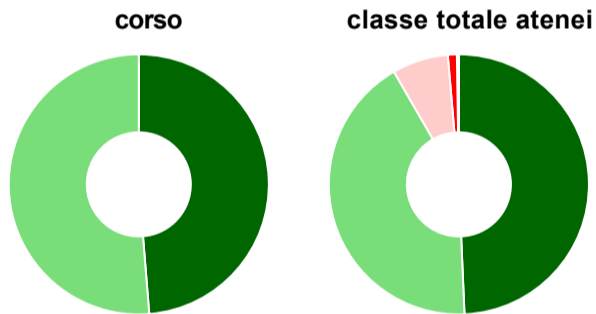
	corso	classe totale atenei
sempre o quasi sempre	64,1%	52,1%
per più della metà degli esami	33,3%	41,7%
per meno della metà degli esami	2,6%	5,0%
mai o quasi mai	-	1,0%
non rispondono	-	0,2%
Totale	100%	100%

Sono soddisfatti dei rapporti con i docenti in generale



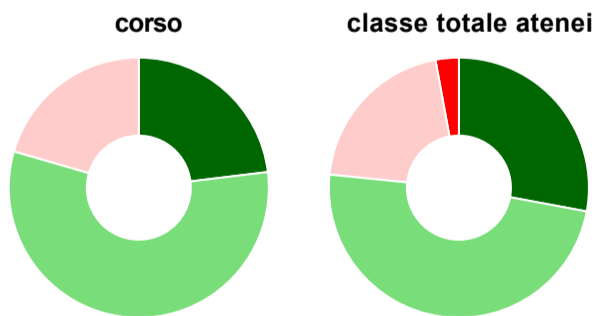
	corso	classe totale atenei
decisamente sì	28,2%	35,0%
più sì che no	64,1%	56,4%
più no che sì	7,7%	7,5%
decisamente no	-	1,0%
non rispondono	-	0,1%
Totale	100%	100%

Sono complessivamente soddisfatti del corso di laurea




	corso	classe totale atenei
decisamente sì	48,7%	49,3%
più sì che no	51,3%	42,3%
più no che sì	-	7,0%
decisamente no	-	1,1%
non rispondono	-	0,2%
Totale	100%	100%

Valutazione delle aule



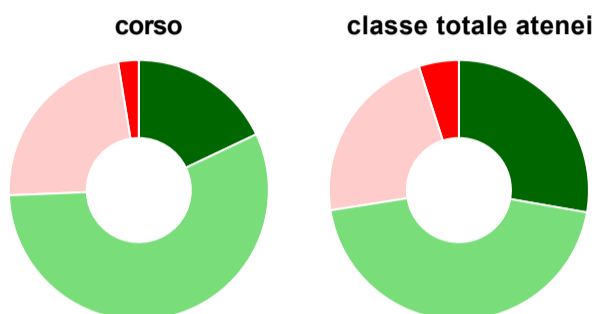
	corso	classe totale atenei
Hanno utilizzato le aule:	100,0%	99,0%
Valutazione (per 100 fruitori):		
sempre o quasi sempre adeguate	23,1%	27,9%
spesso adeguate	56,4%	48,7%
raramente adeguate	20,5%	20,5%
mai adeguate	-	2,9%
Totale	100%	100%

Valutazione delle postazioni informatiche



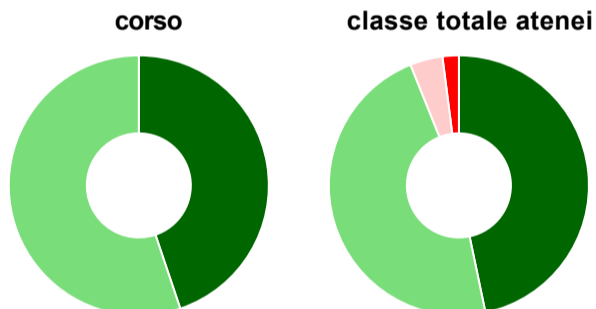
	corso	classe totale atenei
Hanno utilizzato le postazioni informatiche:	97,4%	78,3%
Valutazione (per 100 fruitori):		
in numero adeguato	55,3%	52,0%
in numero inadeguato	44,7%	48,0%
Totale	100%	100%

Valutazione delle attrezzature per le altre attività didattiche (laboratori, attività pratiche, ...)



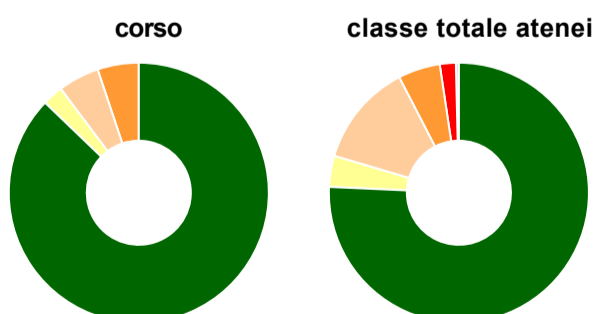
	corso	classe totale atenei
Hanno utilizzato le attrezzature per le altre attività didattiche (laboratori, attività pratiche, ...):	100,0%	97,4%
Valutazione (per 100 fruitori):		
sempre o quasi sempre adeguate	17,9%	27,7%
spesso adeguate	56,4%	44,8%
raramente adeguate	23,1%	22,5%
mai adeguate	2,6%	5,0%
Totale	100%	100%

Valutazione dei servizi di biblioteca (prestito/consultazione, orari di apertura, ...)



	corso	classe totale atenei
Hanno utilizzato i servizi di biblioteca (prestito/consultazione, orari di apertura, ...):	74,4%	79,7%
Valutazione (per 100 fruitori):		
decisamente positiva	44,8%	46,7%
abbastanza positiva	55,2%	47,2%
abbastanza negativa	-	4,1%
decisamente negativa	-	2,0%
Totale	100%	100%

Si iscriverebbero di nuovo all'università?



	corso	classe totale atenei
sì, allo stesso corso dell'Ateneo	87,2%	75,7%
sì, ma ad un altro corso dell'Ateneo	2,6%	3,9%
sì, allo stesso corso, ma in un altro Ateneo	5,1%	12,8%
sì, ma ad un altro corso e in un altro Ateneo	5,1%	5,2%
non si iscriverebbero più all'università	-	2,0%
non rispondono	-	0,4%
Totale	100%	100%

Condizione occupazionale

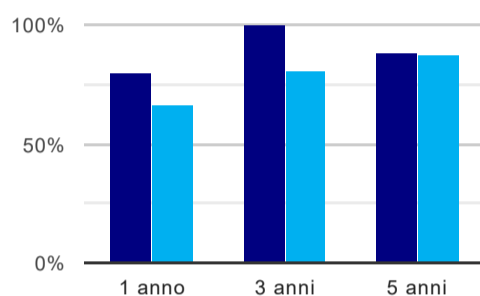
Anno di indagine: **2020**
dati aggiornati ad aprile 2021

Ateneo: **Università degli Studi di UDINE - laurea magistrale biennale**
Classe: **scienze e tecnologie alimentari (LM-70)**
Corso: **scienze e tecnologie alimentari (LM-70)**

(valori assoluti)	Laureati	Intervistati	Collettivo esaminato ^(b)	
Laureati del 2019 a 1 anno:	42	22	15	scheda di dettaglio
Laureati del 2017 a 3 anni:	36	28	18	scheda di dettaglio
Laureati del 2015 a 5 anni:	21	17	16	scheda di dettaglio

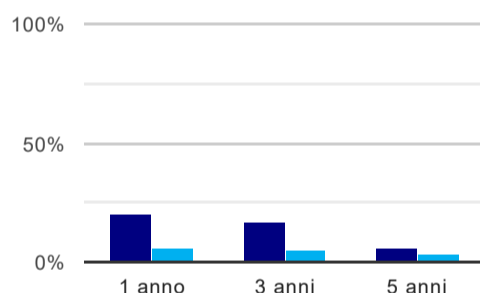
(b) Per una migliore confrontabilità della documentazione, si riportano i dati relativi ai **solli laureati che non lavoravano al momento della laurea**.

Tasso di occupazione⁽¹⁾



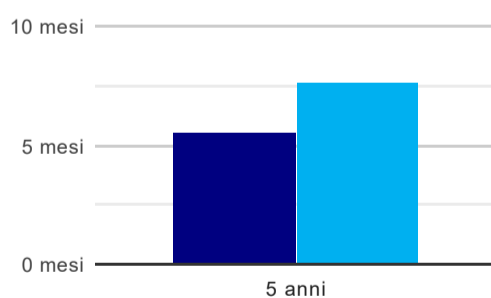
	1 anno	3 anni	5 anni
corso	80,0%	100,0%	87,5%
classe totale atenei	66,1%	81,3%	87,3%

Laureati che non lavorano, non cercano lavoro, ma sono impegnati in un corso universitario o in un tirocinio/praticantato⁽²⁾



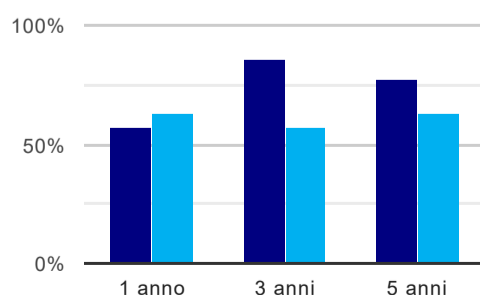
	1 anno	3 anni	5 anni
corso	20,0%	16,7%	6,3%
classe totale atenei	6,1%	5,5%	3,5%

Tempi di ingresso nel mercato del lavoro, dall'inizio della ricerca al reperimento del primo lavoro (medie, in mesi)



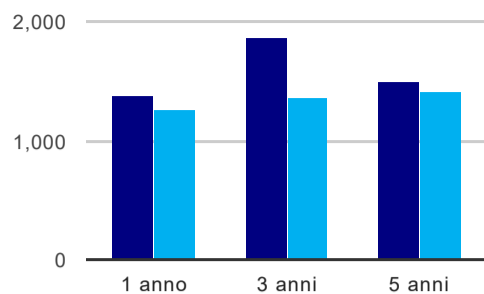
	1 anno	3 anni	5 anni
corso			5,5 mesi
classe totale atenei			7,6 mesi

Occupati che, nel lavoro, utilizzano in misura elevata le competenze acquisite con la laurea



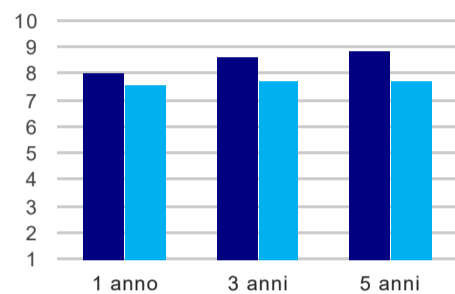
	1 anno	3 anni	5 anni
corso	57,1%	85,7%	76,9%
classe totale atenei	62,5%	56,8%	63,0%

Retribuzione mensile netta (medie, in euro)



	1 anno	3 anni	5 anni
corso	1.376	1.867	1.501
classe totale atenei	1.261	1.366	1.408

Soddisfazione per il lavoro svolto (medie, scala 1-10)



	1 anno	3 anni	5 anni
corso	8,0	8,6	8,8
classe totale atenei	7,6	7,7	7,7

(1) sono considerati occupati tutti coloro che dichiarano di svolgere una qualsiasi attività, anche di formazione o non in regola, purché retribuita.

(2) sono compresi quanti risultano impegnati in dottorati di ricerca, scuole di specializzazione, master universitari e, per i laureati di primo livello, altri corsi di laurea (di qualunque tipo, compresi i corsi attivati presso una delle Istituzioni di Alta Formazione Artistica e Musicale).