



**UNIVERSITÀ
DEGLI STUDI
DI UDINE**
hic sunt futura

Risultati questionario opinione studenti a.a. 2023-2024 e confronto con a.a. precedente

**Corso di Laurea Magistrale in
SCIENZE E TECNOLOGIE SOSTENIBILI PER
L'AMBIENTE**

* I dati si riferiscono al corso Analisi e gestione dell'ambiente (cod.812)

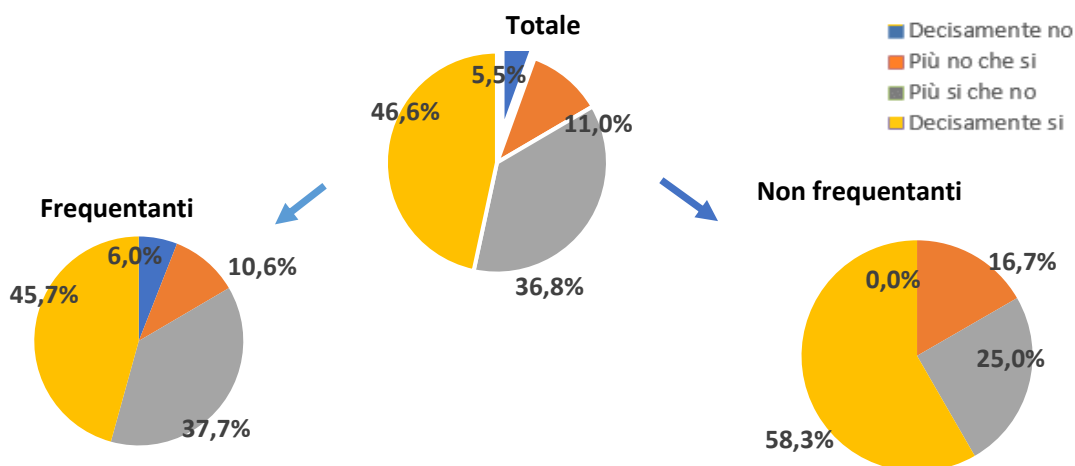
Università degli Studi di Udine – Area Pianificazione e controllo direzionale (APIC)

SCIENZE E TECNOLOGIE SOSTENIBILI PER L'AMBIENTE

N. complessivo di questionari compilati: 173

Nel complesso, è soddisfatto dell'insegnamento?

	Studenti frequentanti		Studenti non frequentanti		Totale	
	N. risposte	% col.	N. risposte	% col.	N. risposte	% col.
Decisamente no	9	6,0%	0	0,0%	9	5,5%
Più no che si	16	10,6%	2	16,7%	18	11,0%
Più si che no	57	37,7%	3	25,0%	60	36,8%
Decisamente si	69	45,7%	7	58,3%	76	46,6%
Totale	151	100,0%	12	100,0%	163	100,0%

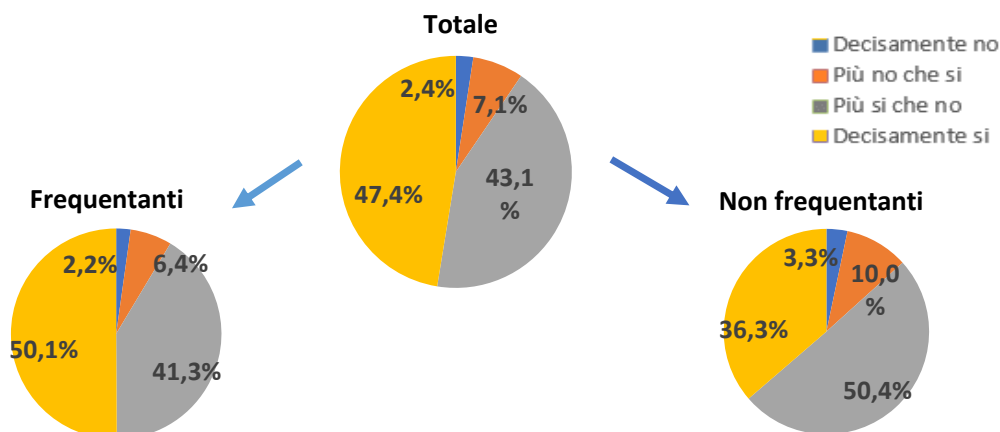


ATENEIO

N. complessivo di questionari compilati: 87.853

Nel complesso, è soddisfatto dell'insegnamento?

	Studenti frequentanti		Studenti non frequentanti		Totale	
	N. risposte	% col.	N. risposte	% col.	N. risposte	% col.
Decisamente no	1.471	2,2%	528	3,3%	1.999	2,4%
Più no che si	4.267	6,4%	1.600	10,0%	5.867	7,1%
Più si che no	27.540	41,3%	8.055	50,4%	35.595	43,1%
Decisamente si	33.394	50,1%	5.809	36,3%	39.203	47,4%
Totale	66.672	100,0%	15.992	100,0%	82.664	100,0%



SCIENZE E TECNOLOGIE SOSTENIBILI PER L'AMBIENTE	Studenti frequentanti						Studenti non frequentanti					
	2022/23			2023/24			2022/23			2023/24		
	N.	Media	Dev. stand.	N.	Media	Dev. stand.	N.	Media	Dev. stand.	N.	Media	Dev. stand.
1. Le conoscenze preliminari possedute sono risultate sufficienti per la comprensione degli argomenti previsti nel programma d'esame?	118	3,1	0,831	145	3,2	0,812	20	3,1	0,686	19	3,2	0,855
2. In riferimento alla risposta fornita alla prima domanda, ritieni che le conoscenze preliminari da Lei acquisite nel corso degli studi presso la Scuola secondaria di secondo grado siano state sufficienti per affrontare l'insegnamento che sta valutando?	102	2,7	0,879	92	2,9	0,935	19	2,7	0,872	12	3,5	0,522
3. Sempre in riferimento alla risposta fornita alla prima domanda, ritieni che le conoscenze preliminari da Lei maturate negli altri insegnamenti del corso di laurea siano state sufficienti per la comprensione degli argomenti presentati nell'insegnamento che sta valutando?	113	3,2	0,746	144	3,3	0,710	20	3,3	0,550	18	3,2	0,647
4. I contenuti del programma dell'insegnamento sono coordinati con quelli degli altri insegnamenti del corso di laurea che ha frequentato, senza presentare ridondanze o ripetizioni?	112	3,4	0,653	148	3,3	0,871	19	3,1	0,809	17	3,0	0,866
5. Il carico di studio dell'insegnamento è proporzionato ai crediti assegnati?	114	3,3	0,749	146	3,3	0,931	19	3,2	0,834	16	3,4	0,727
6. Il materiale didattico (indicato e disponibile) è adeguato per lo studio della materia?	117	3,4	0,756	147	3,4	0,819	18	3,3	0,686	17	3,5	0,624
7. Le modalità di esame sono state definite in modo chiaro?	117	3,5	0,676	147	3,6	0,613	18	3,6	0,511	15	3,7	0,617
8. Gli orari di svolgimento di lezioni, esercitazioni e altre eventuali attività didattiche sono rispettati?	117	3,8	0,462	151	3,7	0,570						
9. Il docente stimola/motiva l'interesse verso la disciplina?	118	3,6	0,606	149	3,4	0,826						
10. Il docente espone gli argomenti in modo chiaro?	119	3,5	0,723	150	3,3	0,810						
11. Le attività didattiche integrative (esercitazioni, tutorati, laboratori, etc...) sono utili all'apprendimento della materia?	94	3,6	0,614	127	3,5	0,775						
12. L'insegnamento è stato svolto in maniera coerente con quanto dichiarato sul sito Web del corso di studio?	98	3,6	0,536	123	3,7	0,610						
13. Il docente è reperibile per chiarimenti e spiegazioni?	99	3,7	0,512	137	3,8	0,482	11	3,5	0,820	12	3,8	0,389
14. E' interessato/a agli argomenti trattati nell'insegnamento?	118	3,4	0,770	151	3,3	0,868	21	3,3	0,784	17	3,3	0,686
15. Nel complesso, è soddisfatto dell'insegnamento?	117	3,4	0,757	151	3,2	0,868	18	3,2	0,707	12	3,4	0,793

DI4A - DIPARTIMENTO DI SCIENZE AGROALIMENTARI, AMBIENTALI E ANIMALI	Studenti frequentanti						Studenti non frequentanti					
	2022/23			2023/24			2022/23			2023/24		
	N.	Media	Dev. stand.	N.	Media	Dev. stand.	N.	Media	Dev. stand.	N.	Media	Dev. Stand.
1. Le conoscenze preliminari possedute sono risultate sufficienti per la comprensione degli argomenti previsti nel programma d'esame?	6.583	3,0	0,818	5.904	3,0	0,846	2.544	2,9	0,791	2.365	2,9	0,791
2. In riferimento alla risposta fornita alla prima domanda, ritieni che le conoscenze preliminari da Lei acquisite nel corso degli studi presso la Scuola secondaria di secondo grado siano state sufficienti per affrontare l'insegnamento che sta valutando?	6.404	2,7	1,009	5.193	2,7	0,957	2.514	2,7	0,963	2.039	2,7	0,878
3. Sempre in riferimento alla risposta fornita alla prima domanda, ritieni che le conoscenze preliminari da Lei maturate negli altri insegnamenti del corso di laurea siano state sufficienti per la comprensione degli argomenti presentati nell'insegnamento che sta valutando?	6.440	3,1	0,791	5.741	3,1	0,781	2.488	3,0	0,745	2.292	2,9	0,741
4. I contenuti del programma dell'insegnamento sono coordinati con quelli degli altri insegnamenti del corso di laurea che ha frequentato, senza presentare ridondanze o ripetizioni?	6.482	3,3	0,741	5.763	3,3	0,741	2.449	3,1	0,737	2.282	3,1	0,724
5. Il carico di studio dell'insegnamento è proporzionato ai crediti assegnati?	6.445	3,2	0,795	5.836	3,2	0,802	2.450	3,1	0,771	2.317	3,1	0,756
6. Il materiale didattico (indicato e disponibile) è adeguato per lo studio della materia?	6.556	3,3	0,766	5.852	3,3	0,796	2.502	3,1	0,801	2.337	3,1	0,812
7. Le modalità di esame sono state definite in modo chiaro?	6.574	3,5	0,689	5.890	3,5	0,693	2.458	3,4	0,709	2.331	3,4	0,730
8. Gli orari di svolgimento di lezioni, esercitazioni e altre eventuali attività didattiche sono rispettati?	6.609	3,6	0,596	5.926	3,6	0,609						
9. Il docente stimola/motiva l'interesse verso la disciplina?	6.563	3,4	0,747	5.908	3,4	0,776						
10. Il docente espone gli argomenti in modo chiaro?	6.602	3,4	0,740	5.926	3,4	0,786						
11. Le attività didattiche integrative (esercitazioni, tutorati, laboratori, etc...) sono utili all'apprendimento della materia?	5.505	3,4	0,715	4.883	3,4	0,742						
12. L'insegnamento è stato svolto in maniera coerente con quanto dichiarato sul sito Web del corso di studio?	5.868	3,5	0,618	5.248	3,5	0,617						
13. Il docente è reperibile per chiarimenti e spiegazioni?	5.922	3,6	0,597	5.323	3,6	0,615	1.963	3,4	0,679	1.883	3,4	0,683
14. E' interessato/a agli argomenti trattati nell'insegnamento?	6.608	3,4	0,735	5.917	3,4	0,739	2.602	3,2	0,823	2.422	3,1	0,823
15. Nel complesso, è soddisfatto dell'insegnamento?	6.592	3,4	0,705	5.909	3,4	0,737	2.403	3,1	0,736	2.282	3,1	0,777

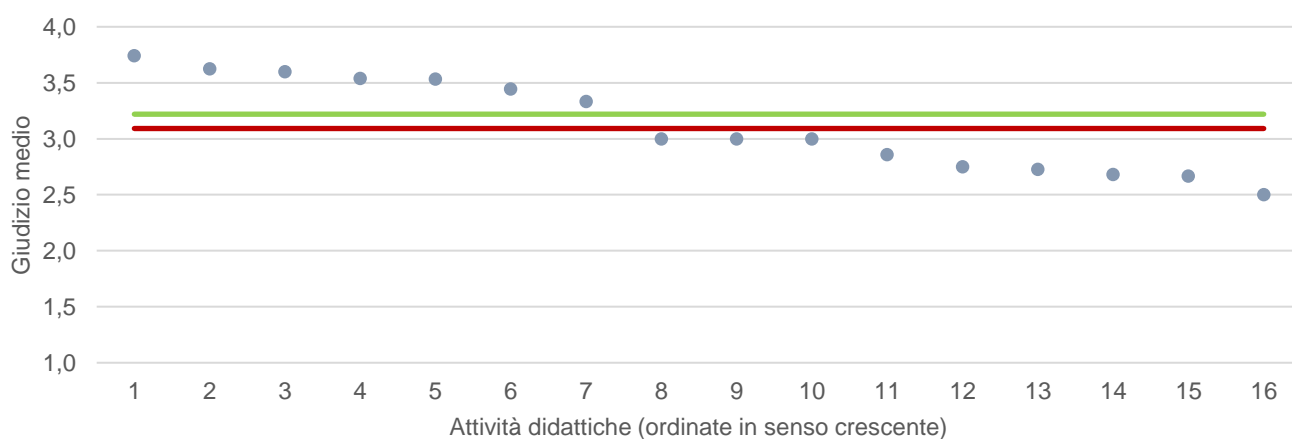
Note:
 - N." corrisponde al numero di casi (risposte) validi. Valori medi calcolati assegnando: 1="Decisamente no"; 2="Più no che si"; 3="Più si che no"; 4="Decisamente si". La deviazione standard è una misura della dispersione attorno alla media dei giudizi espressi dagli studenti.

Note ai grafici:

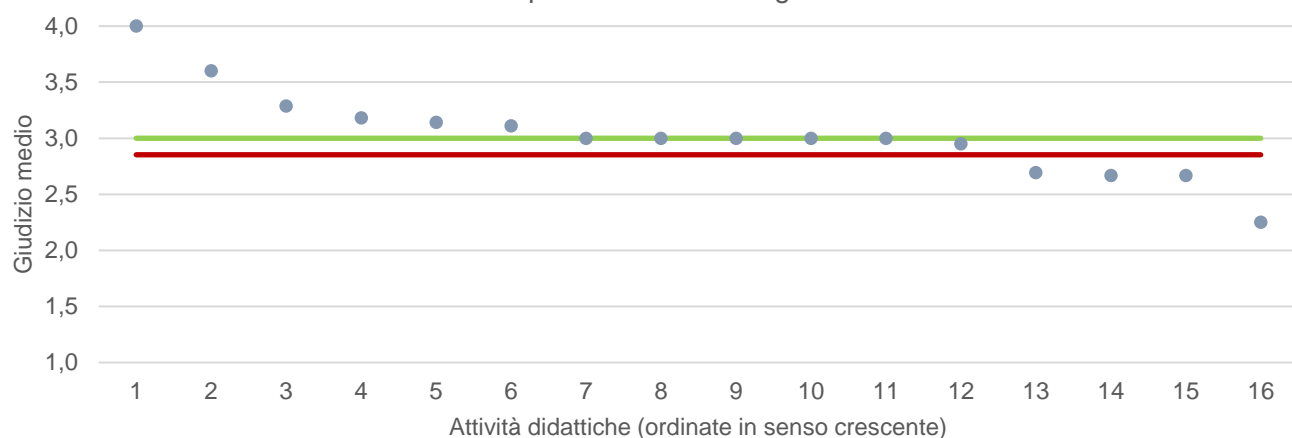
- i dati si riferiscono alle valutazioni dell' a.a. 2023-2024 relative agli studenti "frequentanti" e "non frequentanti";
 - la scala di valutazione utilizzata all'interno del questionario va da 1 a 4: 1 "Decisamente NO", 2 "Più NO che SI", 3 "Più SI che No", 4 "Decisamente SI";
 - nel caso in cui il valore medio di Ateneo coincida con il valore medio a livello di Corso di Studio all'interno del grafico sarà presente un'unica linea orizzontale di riferimento;
 - il questionario compilato dagli studenti "non frequentanti" contiene un numero di domande inferiore a quello rivolto agli studenti "frequentanti", pertanto, se le attività didattiche (AD) sono state valutate solamente da studenti "non frequentanti", tali AD non compariranno nella rappresentazione grafica delle domande somministrate ai soli studenti "frequentanti".
- Sarà presente un numero minore di AD anche nel caso in cui tutti gli studenti abbiano risposto "non so/non pertinente" a una specifica domanda.

● Media punteggio Att. Didattica — Media punteggio Ateneo — Media punteggio CdS

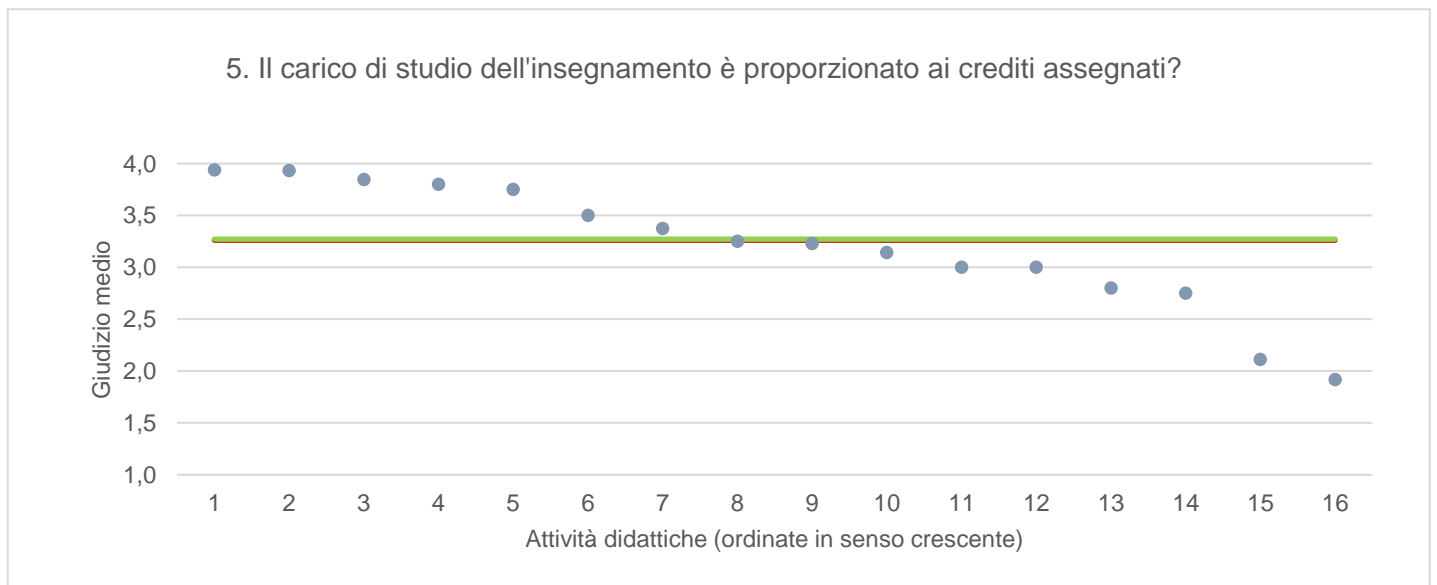
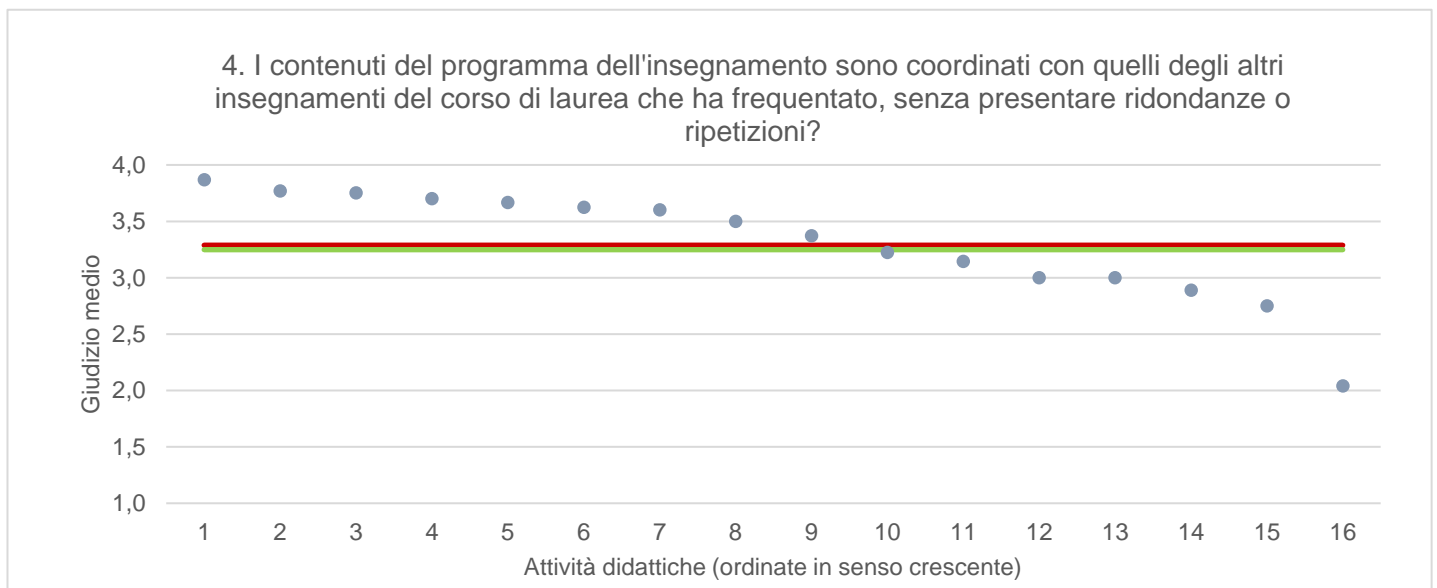
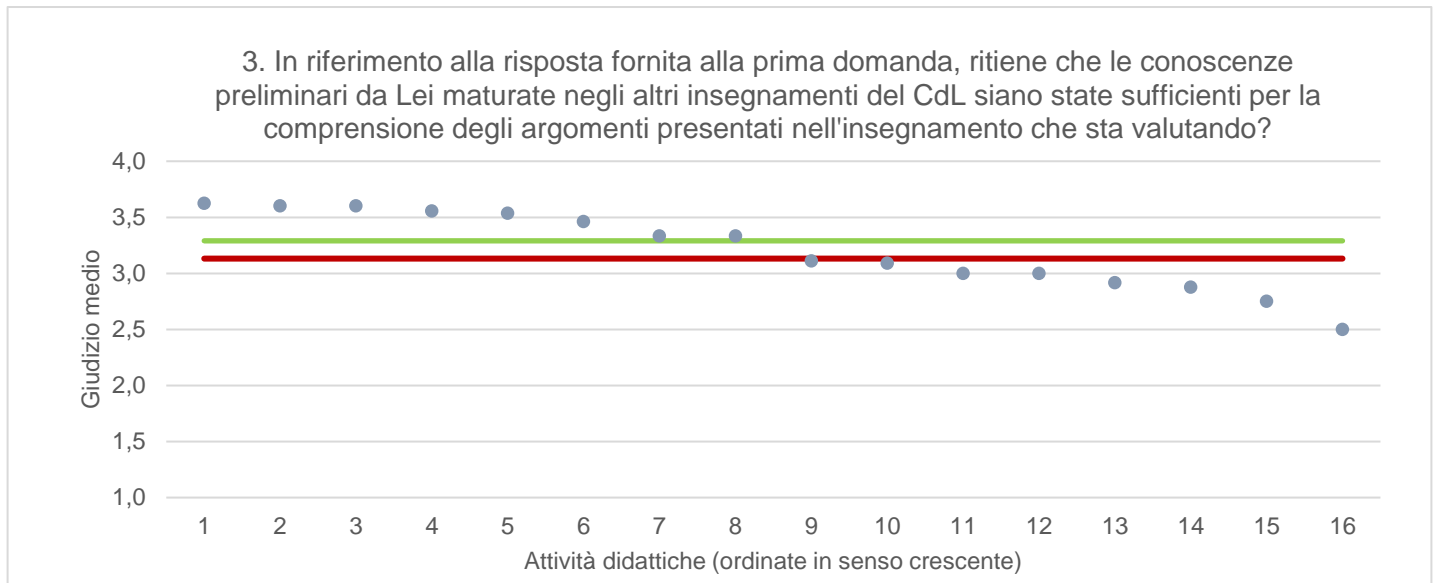
1. Le conoscenze preliminari possedute sono risultate sufficienti per la comprensione degli argomenti previsti nel programma d'esame?



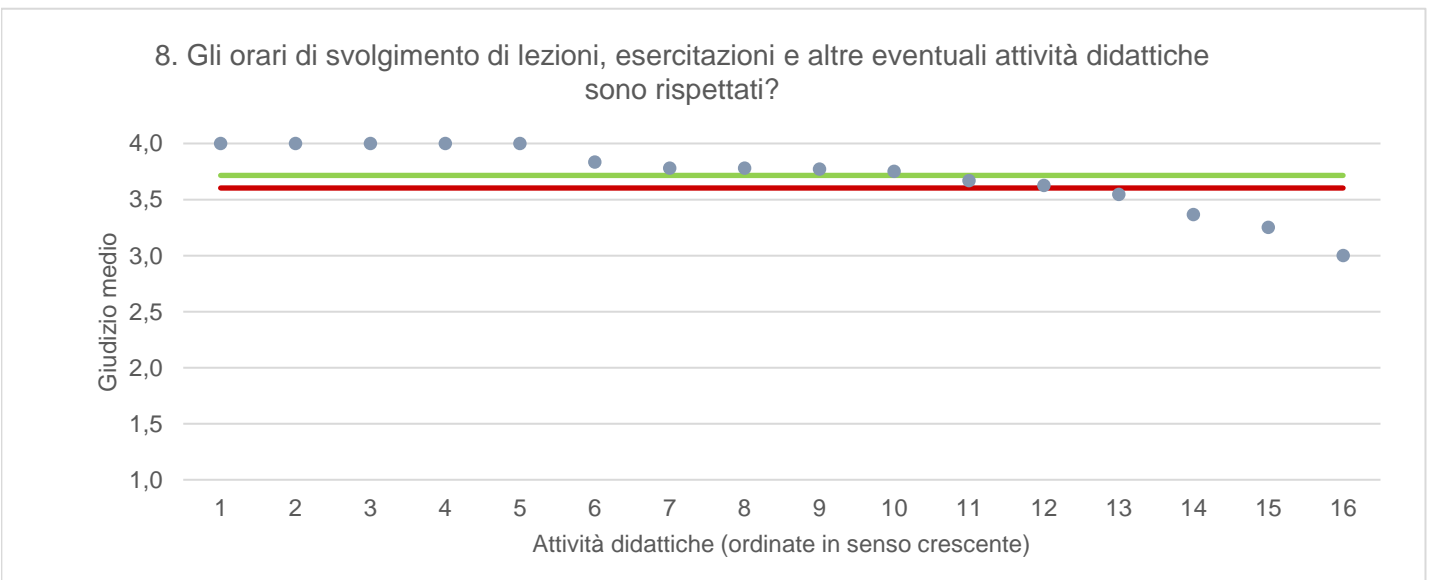
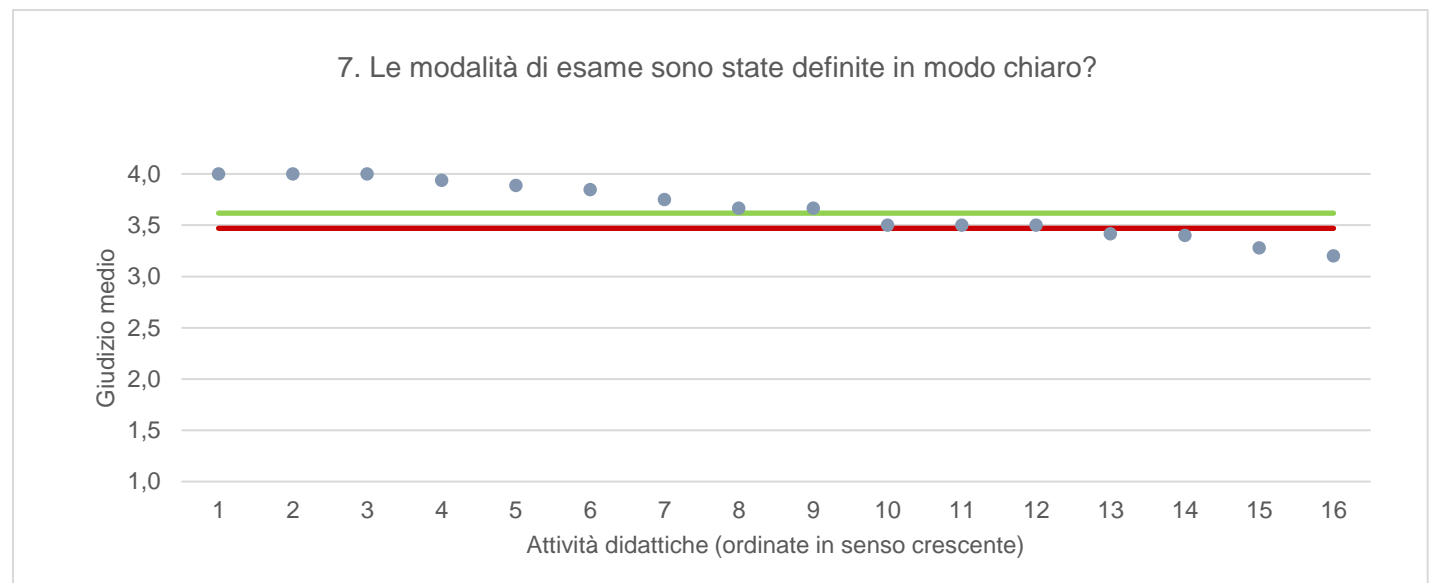
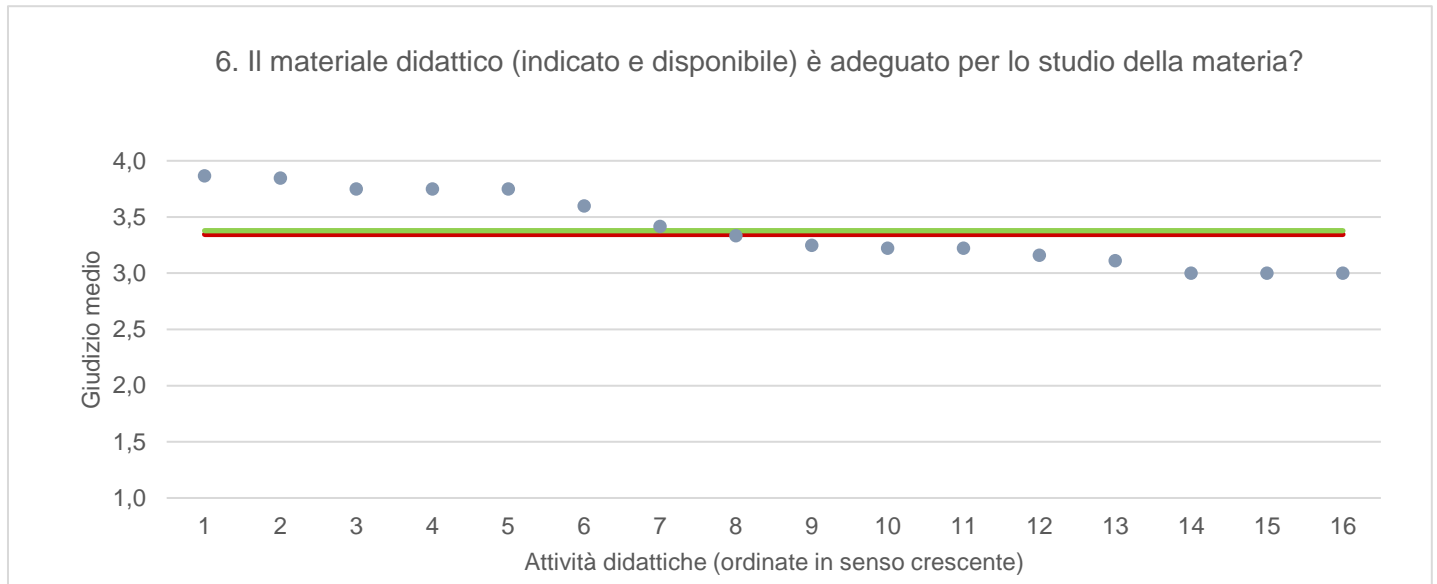
2. In riferimento alla risposta fornita alla prima domanda, ritiene che le conoscenze preliminari da Lei acquisite nel corso degli studi presso la Scuola secondaria di II grado siano state sufficienti per affrontare l'insegnamento che sta valutando?



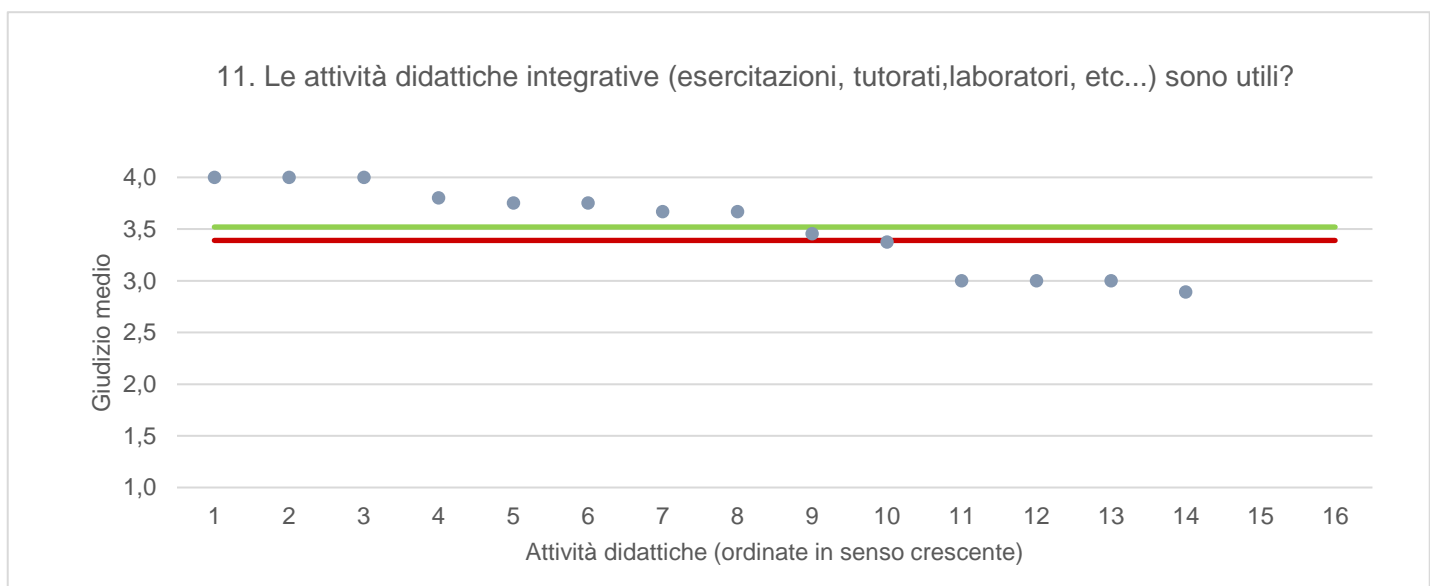
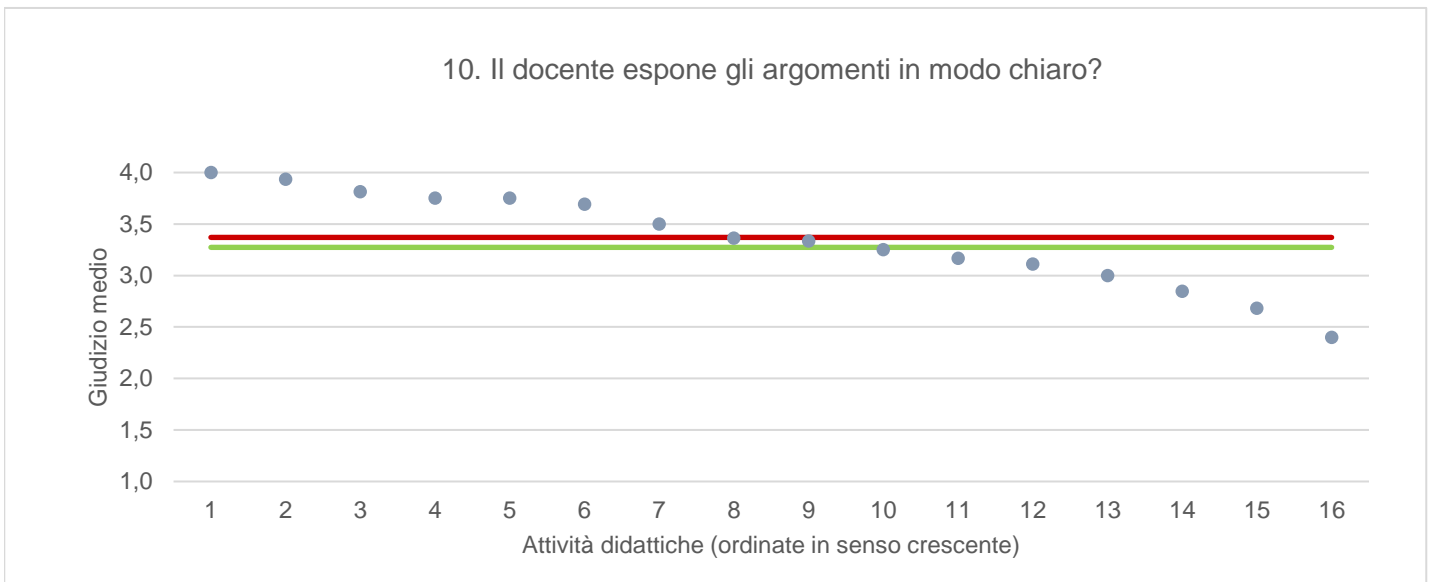
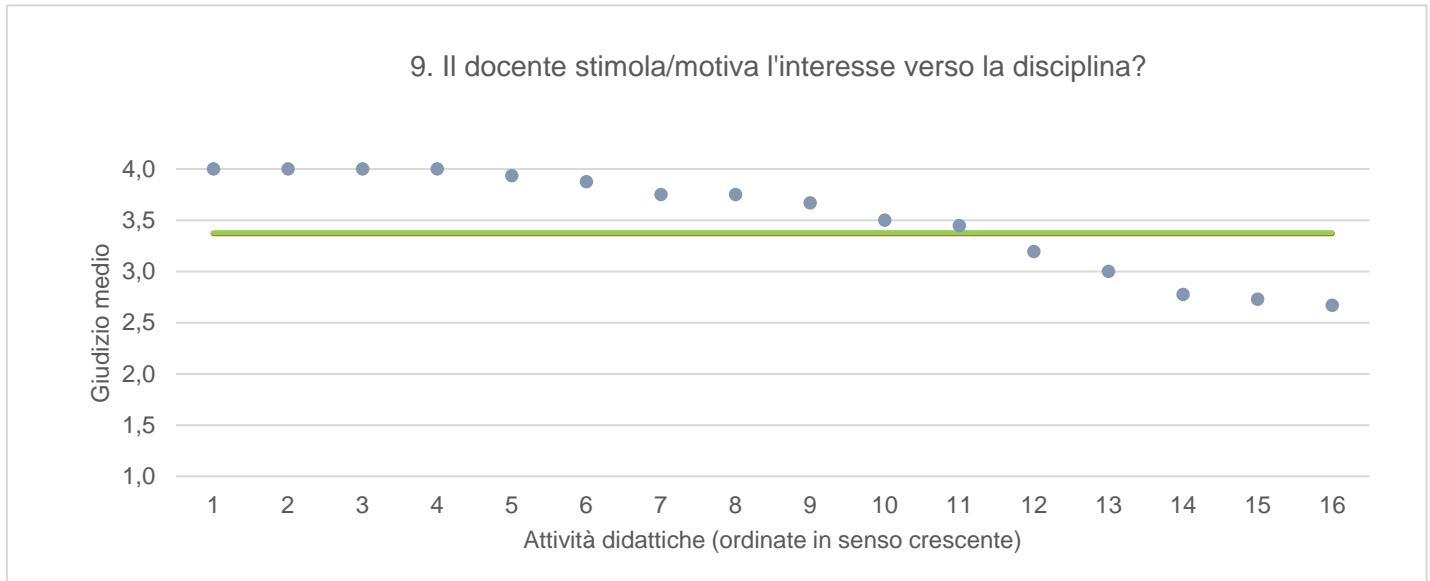
● Media punteggio Att. Didattica — Media punteggio Ateneo — Media punteggio CdS



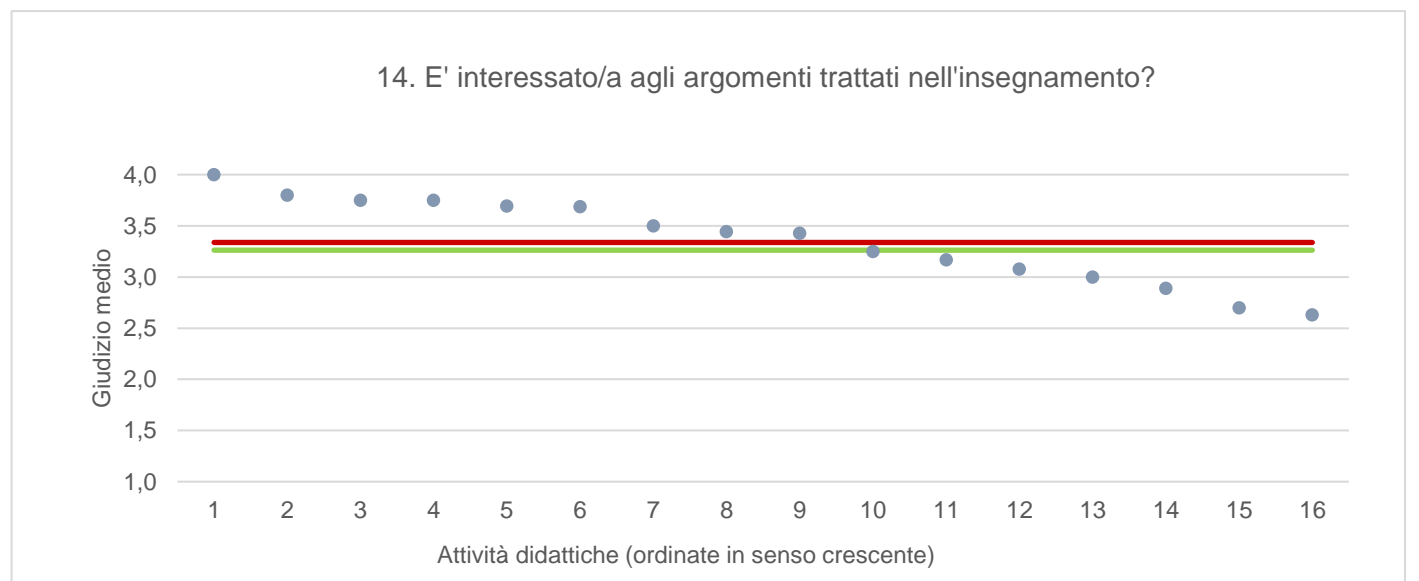
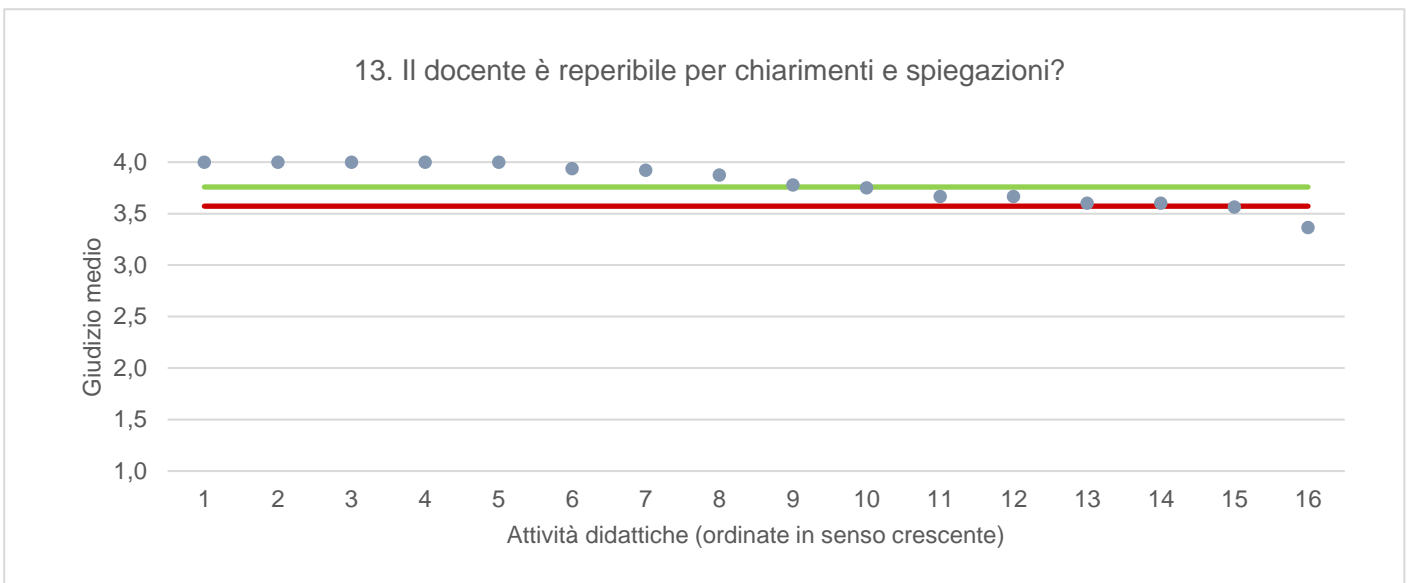
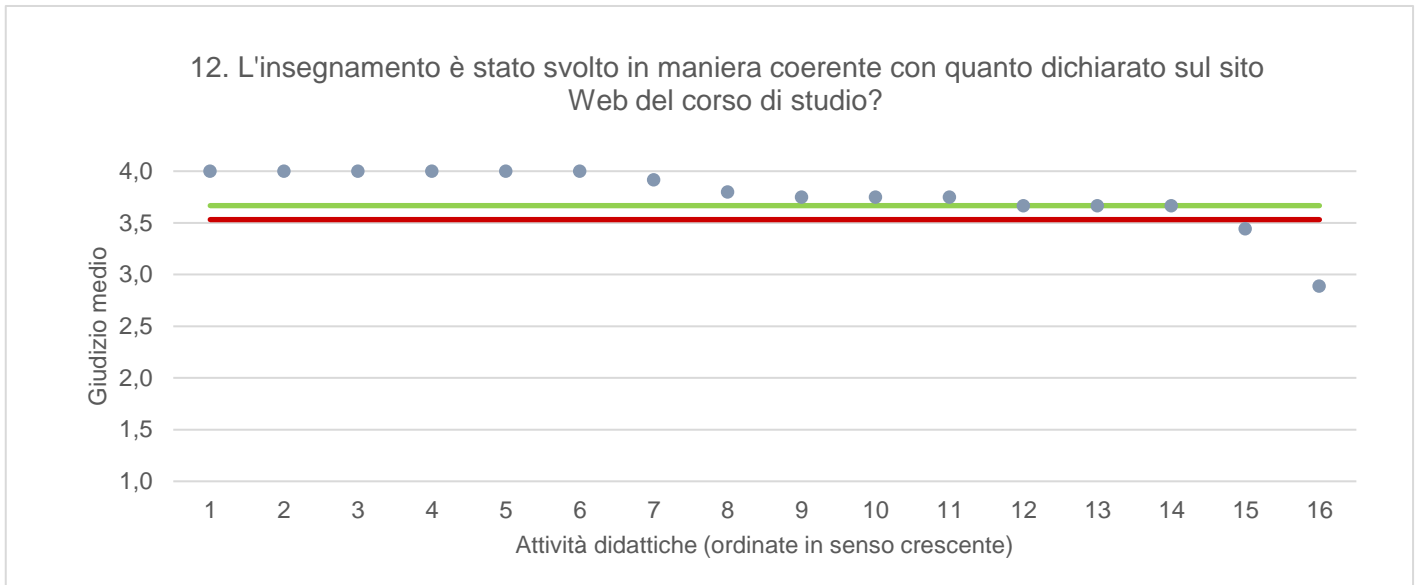
● Media punteggio Att. Didattica — Media punteggio Ateneo — Media punteggio CdS



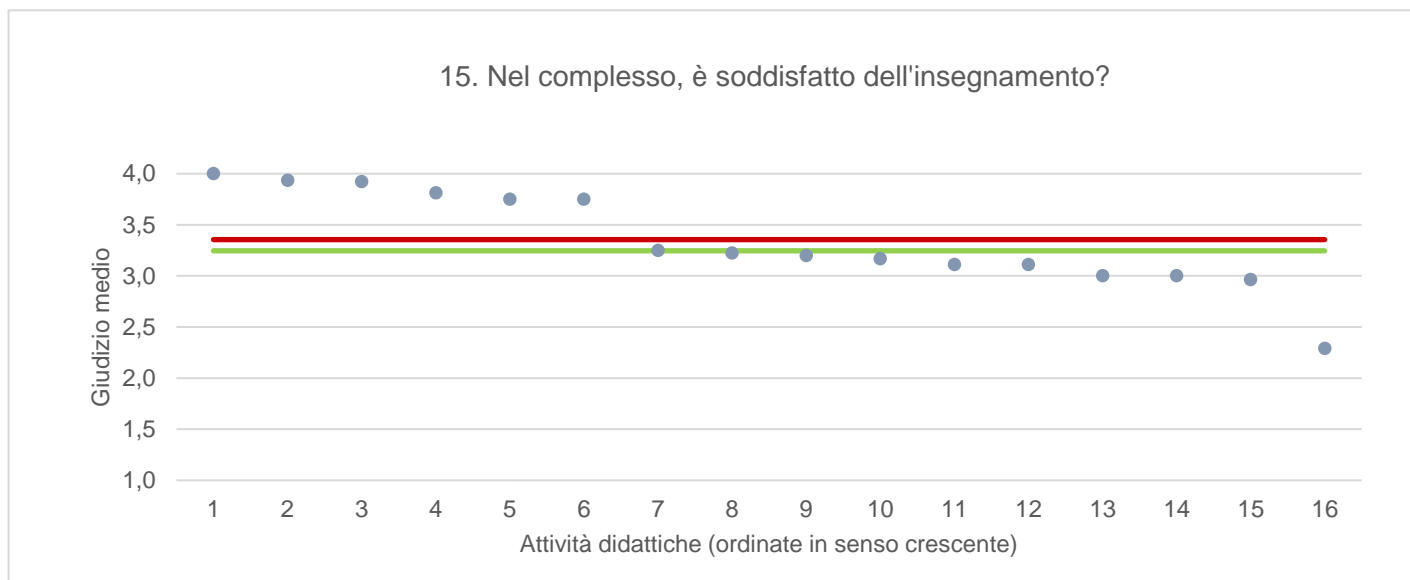
● Media punteggio Att. Didattica — Media punteggio Ateneo — Media punteggio CdS



● Media punteggio Att. Didattica — Media punteggio Ateneo — Media punteggio CdS



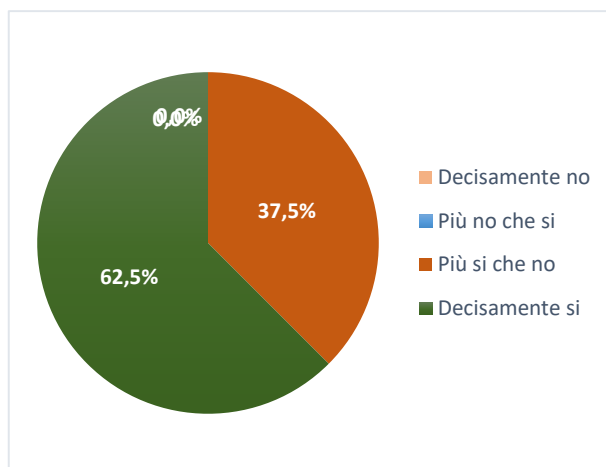
● Media punteggio Att. Didattica — Media punteggio Ateneo — Media punteggio CdS



SCIENZE E TECNOLOGIE SOSTENIBILI PER L'AMBIENTE

Ritiene che le modalità di interazione online con il docente siano efficaci?

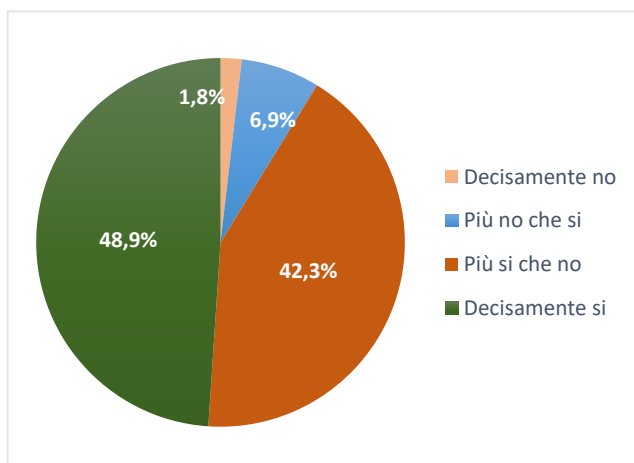
	N. risposte	% col.
Decisamente no	0	0,0%
Più no che si	0	0,0%
Più si che no	3	37,5%
Decisamente si	5	62,5%
Totale	8	100,0%



ATENEIO

Ritiene che le modalità di interazione online con il docente siano efficaci?

	N. risposte	% col.
Decisamente no	134	1,8%
Più no che si	504	6,9%
Più si che no	3.077	42,3%
Decisamente si	3.561	48,9%
Totale	7.276	100,0%



SCIENZE E TECNOLOGIE SOSTENIBILI PER L'AMBIENTE		A.A. 2022/23		A.A. 2023/24	
		N. risposte	% col.	N. risposte	% col.
Durante la frequenza di questo insegnamento ha usufruito di didattica a distanza?	Si	38	26,8%	12	7,8%
	No	104	73,2%	141	92,2%
	Totale	142	100,0%	153	100,0%
Le attività disponibili online in che modalità sono erogate?	In streaming	14	36,8%	5	41,7%
	come lezioni pre-registrate	24	63,2%	7	58,3%
	Totale	38	100,0%	12	100,0%
Se ha necessità di chiarimenti, come interagisce con il docente? <i>(consentita più di una risposta)</i>	tramite chat	10	20,4%	1	8,3%
	attivando il microfono e ponendo direttamente la domanda	10	20,4%	3	25,0%
	una volta terminata la lezione, tramite e-mail o altro applicativo	29	59,2%	8	66,7%
	Totale	49	100,0%	12	100,0%
Ritiene che le modalità di interazione online con il docente siano efficaci?	Decisamente no	0	0,0%	0	0,0%
	Più no che si	2	6,5%	0	0,0%
	Più si che no	12	38,7%	3	37,5%
	Decisamente si	17	54,8%	5	62,5%
	Totale	31	100,0%	8	100,0%
	Giudizio complessivo*	3,5		3,6	
Nel caso di didattica in streaming, il docente mette a disposizione le registrazioni delle lezioni?	Si	23	60,5%	4	33,3%
	No	0	0,0%	3	25,0%
	Le lezioni erano pre-registrate	15	39,5%	5	41,7%
	Totale	38	100,0%	12	100,0%

* Valore medio calcolato assegnando: 1="Decisamente no"; 2="Più no che si"; 3="Più si che no"; 4="Decisamente si"

DI4A - DIPARTIMENTO DI SCIENZE AGROALIMENTARI, AMBIENTALI E ANIMALI		A.A. 2022/23		A.A. 2023/24	
		N. risposte	% col.	N. risposte	% col.
Durante la frequenza di questo insegnamento ha usufruito di didattica a distanza?	Si	1.252	13,1%	584	9,7%
	No	8.285	86,9%	5.413	90,3%
	Totale	9.537	100,0%	5.997	100,0%
Le attività disponibili online in che modalità sono erogate?	In streaming	736	58,8%	411	70,4%
	come lezioni pre-registrate	516	41,2%	173	29,6%
	Totale	1.252	100,0%	584	100,0%
Se ha necessità di chiarimenti, come interagisce con il docente? <i>(consentita più di risposta)</i>	tramite chat	354	24,0%	217	28,8%
	attivando il microfono e ponendo direttamente la domanda	460	31,2%	282	37,4%
	una volta terminata la lezione, tramite e-mail o altro applicativo	662	44,9%	255	33,8%
	Totale	1.476	100,0%	754	100,0%
Ritiene che le modalità di interazione online con il docente siano efficaci?	Decisamente no	14	1,2%	18	3,3%
	Più no che si	91	8,1%	55	10,0%
	Più si che no	531	47,3%	220	39,9%
	Decisamente si	487	43,4%	258	46,8%
	Totale	1.123	100,0%	551	100,0%
	Giudizio complessivo*	3,3		3,3	
Nel caso di didattica in streaming, il docente mette a disposizione le registrazioni delle lezioni?	Si	755	60,3%	320	54,8%
	No	273	21,8%	191	32,7%
	Le lezioni erano pre-registrate	224	17,9%	73	12,5%
	Totale	1.252	100,0%	584	100,0%

* Valore medio calcolato assegnando: 1="Decisamente no"; 2="Più no che si"; 3="Più si che no"; 4="Decisamente si"