

Scheda Unica Annuale - Soddisfazione per il corso di studio concluso e condizione occupazionale dei laureati

Opzioni:

I dati **non includono** i laureati di corsi equivalenti dell'ordinamento D.M. n. 509/1999.
 I dati sono confrontati con il totale della **classe di laurea del complesso degli atenei**.

Soddisfazione per il corso di studio concluso

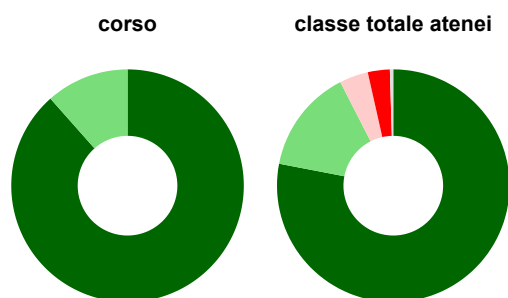
dati aggiornati ad aprile 2022

Ateneo: **Università degli Studi di UDINE - laurea magistrale biennale**
 Classe: **scienze e tecnologie agrarie (LM-69)**
 Corso: **viticultura, enologia e mercati vitivinicoli (LM-69)**

Laureati nell'anno solare 2021 (*valori assoluti*)
 Laureati: **38**
 Intervistati: **32**
 Collettivo esaminato^(a): **31** [scheda di dettaglio](#)

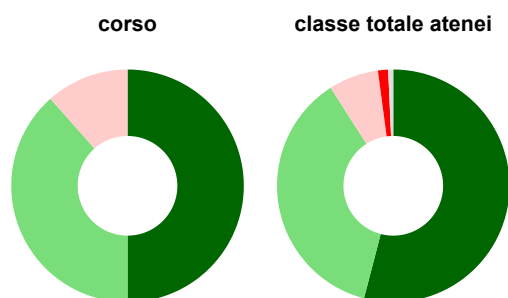
(a) Per una migliore confrontabilità della documentazione, si riportano i dati relativi ai **soli laureati che si sono iscritti al corso di laurea in anni recenti**, cioè a partire dal 2018: 31 di cui 26 intervistati.

Hanno frequentato regolarmente



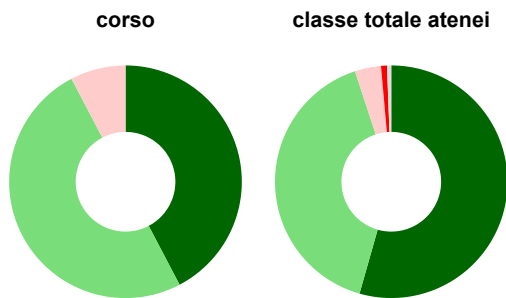
	corso	classe totale atenei
■ più del 75% degli insegnamenti previsti	88,5%	78,0%
■ tra il 50% e il 75%	11,5%	14,5%
■ tra il 25% e il 50%	-	4,0%
■ meno del 25%	-	3,1%
■ non rispondono	-	0,5%
Totale	100%	100%

Hanno ritenuto il carico di studio degli insegnamenti adeguato alla durata del corso di studio



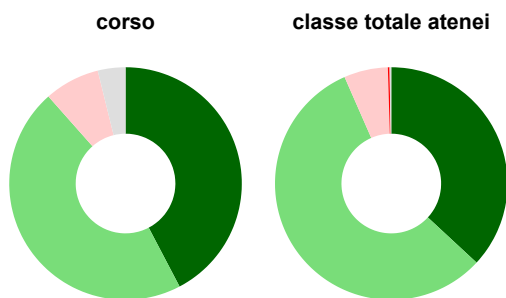
	corso	classe totale atenei
■ decisamente sì	50,0%	54,1%
■ più sì che no	38,5%	36,9%
■ più no che sì	11,5%	6,9%
■ decisamente no	-	1,4%
■ non rispondono	-	0,7%
Totale	100%	100%

Hanno ritenuto l'organizzazione degli esami (appelli, orari, informazioni, prenotazioni, ...) soddisfacente



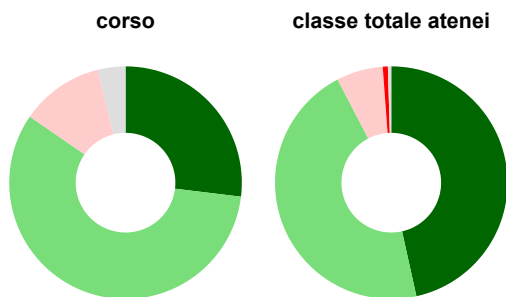
	corso	classe totale atenei
sempre o quasi sempre	42,3%	54,4%
per più della metà degli esami	50,0%	40,5%
per meno della metà degli esami	7,7%	3,6%
mai o quasi mai	-	0,8%
non rispondono	-	0,6%
Totale	100%	100%

Sono soddisfatti dei rapporti con i docenti in generale



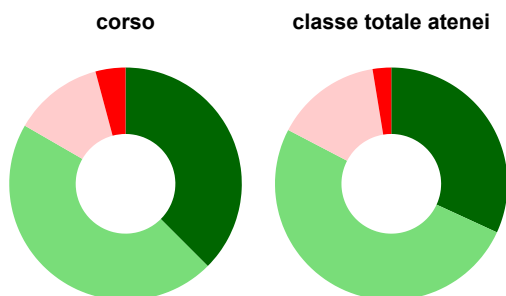
	corso	classe totale atenei
decisamente sì	42,3%	36,9%
più sì che no	46,2%	56,5%
più no che sì	7,7%	6,1%
decisamente no	-	0,2%
non rispondono	3,8%	0,2%
Totale	100%	100%

Sono complessivamente soddisfatti del corso di laurea



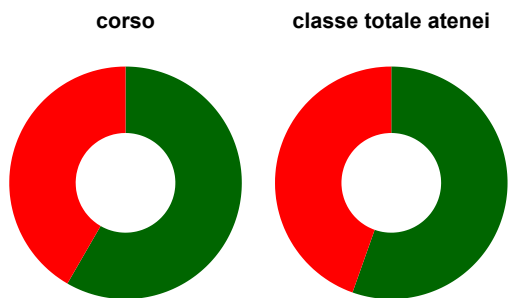
	corso	classe totale atenei
decisamente sì	26,9%	46,5%
più sì che no	57,7%	45,8%
più no che sì	11,5%	6,5%
decisamente no	-	0,7%
non rispondono	3,8%	0,5%
Totale	100%	100%

Valutazione delle aule



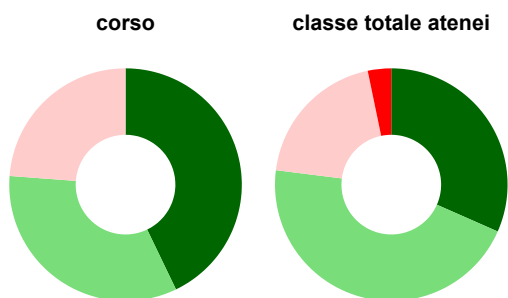
	corso	classe totale atenei
Hanno utilizzato le aule:	92,3%	95,5%
Valutazione (per 100 fruitori):		
sempre o quasi sempre adeguate	37,5%	31,9%
spesso adeguate	45,8%	50,8%
raramente adeguate	12,5%	14,8%
mai adeguate	4,2%	2,6%
Totale	100%	100%

Valutazione delle postazioni informatiche



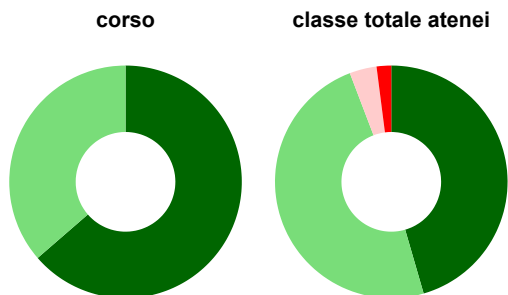
	corso	classe totale atenei
Hanno utilizzato le postazioni informatiche:	46,2%	72,7%
Valutazione (per 100 fruitori):		
in numero adeguato	58,3%	55,4%
in numero inadeguato	41,7%	44,6%
Totale	100%	100%

Valutazione delle attrezzature per le altre attività didattiche (laboratori, attività pratiche, ...)



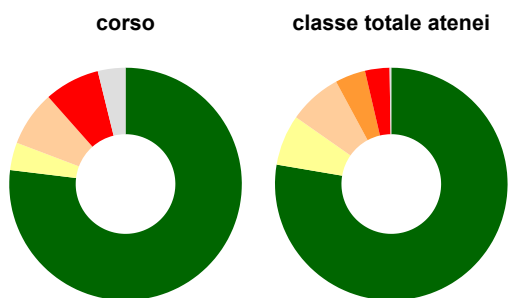
	corso	classe totale atenei
Hanno utilizzato le attrezzature per le altre attività didattiche (laboratori, attività pratiche, ...):	80,8%	90,4%
Valutazione (per 100 fruitori):		
sempre o quasi sempre adeguate	42,9%	31,6%
spesso adeguate	33,3%	45,4%
raramente adeguate	23,8%	19,8%
mai adeguate	-	3,3%
Totale	100%	100%

Valutazione dei servizi di biblioteca (prestito/consultazione, orari di apertura, ...)



	corso	classe totale atenei
Hanno utilizzato i servizi di biblioteca (prestito/consultazione, orari di apertura, ...):	42,3%	81,1%
Valutazione (per 100 fruitori):		
decisamente positiva	63,6%	45,5%
abbastanza positiva	36,4%	48,7%
abbastanza negativa	-	3,8%
decisamente negativa	-	2,0%
Totale	100%	100%

Si iscriverebbero di nuovo all'università?



	corso	classe totale atenei
sì, allo stesso corso dell'Ateneo	76,9%	77,7%
sì, ma ad un altro corso dell'Ateneo	3,8%	7,1%
sì, allo stesso corso, ma in un altro Ateneo	7,7%	7,4%
sì, ma ad un altro corso e in un altro Ateneo	-	4,2%
non si iscriverebbero più all'università	7,7%	3,4%
non rispondono	3,8%	0,2%
Totale	100%	100%

Condizione occupazionale

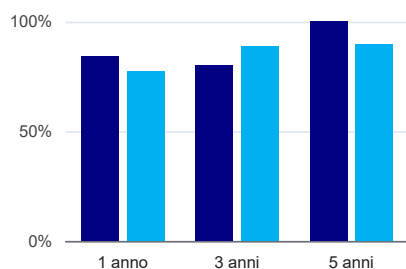
Anno di indagine: **2021**
dati aggiornati ad aprile 2022

Ateneo: **Università degli Studi di UDINE - laurea magistrale biennale**
Classe: **scienze e tecnologie agrarie (LM-69)**
Corso: **viticoltura, enologia e mercati vitivinicoli (LM-69)**

(valori assoluti)	Laureati	Intervistati	Collettivo esaminato ^(b)	
Laureati del 2020 a 1 anno:	44	33	25	scheda di dettaglio
Laureati del 2018 a 3 anni:	21	12	5	scheda di dettaglio
Laureati del 2016 a 5 anni:	16	11	6	scheda di dettaglio

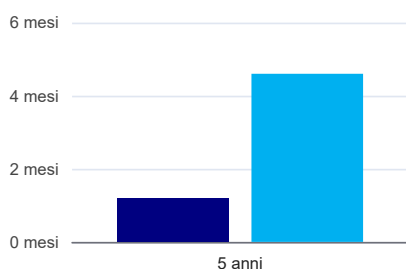
^(b) Per una migliore confrontabilità della documentazione, si riportano i dati relativi ai **solli laureati che non lavoravano al momento della laurea**.

Tasso di occupazione⁽¹⁾



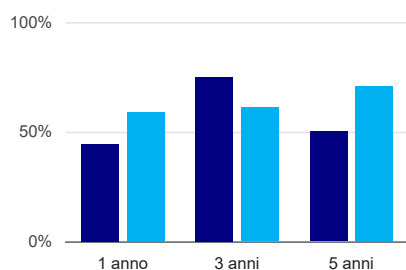
	1 anno	3 anni	5 anni
corso	84,0%	80,0%	100,0%
classe totale atenei	77,1%	88,8%	89,6%

Tempi di ingresso nel mercato del lavoro, dall'inizio della ricerca al reperimento del primo lavoro (medie, in mesi)



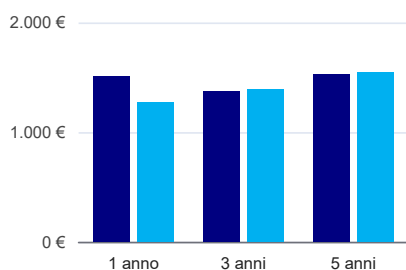
	1 anno	3 anni	5 anni
corso			1,2 mesi
classe totale atenei			4,6 mesi

Occupati che, nel lavoro, utilizzano in misura elevata le competenze acquisite con la laurea



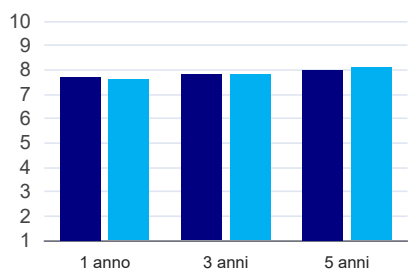
	1 anno	3 anni	5 anni
corso	44,4%	75,0%	50,0%
classe totale atenei	59,1%	61,0%	70,7%

Retribuzione mensile netta (medie, in euro)



	1 anno	3 anni	5 anni
corso	1.508€	1.376€	1.526€
classe totale atenei	1.271€	1.387€	1.545€

Soddisfazione per il lavoro svolto (medie, scala 1-10)



	1 anno	3 anni	5 anni
■ corso	7,7	7,8	8,0
■ classe totale atenei	7,6	7,8	8,1

(1) sono considerati occupati tutti coloro che dichiarano di svolgere una qualsiasi attività, anche di formazione o non in regola, purché retribuita.