

## **INGRESSO NEL CdS, REGOLARITÀ DEL PERCORSO DI STUDIO, USCITA DAL CdS**

### **DATI DI ANDAMENTO DEL CDS IN TERMINI DI ATTRATTIVITÀ**

**Tabella 1** – Studenti iscritti al primo anno – dati per anno accademico

Tipologia di iscrizione	Corso D.M. 509/99	Corso D.M. 270/2004		
	2009/2010	2010/2011	2011/2012	2012/2013
Immatricolati al I anno	147	105	111	140

Nota: I dati relativi all'a.a. 2009/2010 si riferiscono ai corsi D.M. 509/99 Igiene e sanità animale e Scienze animali.

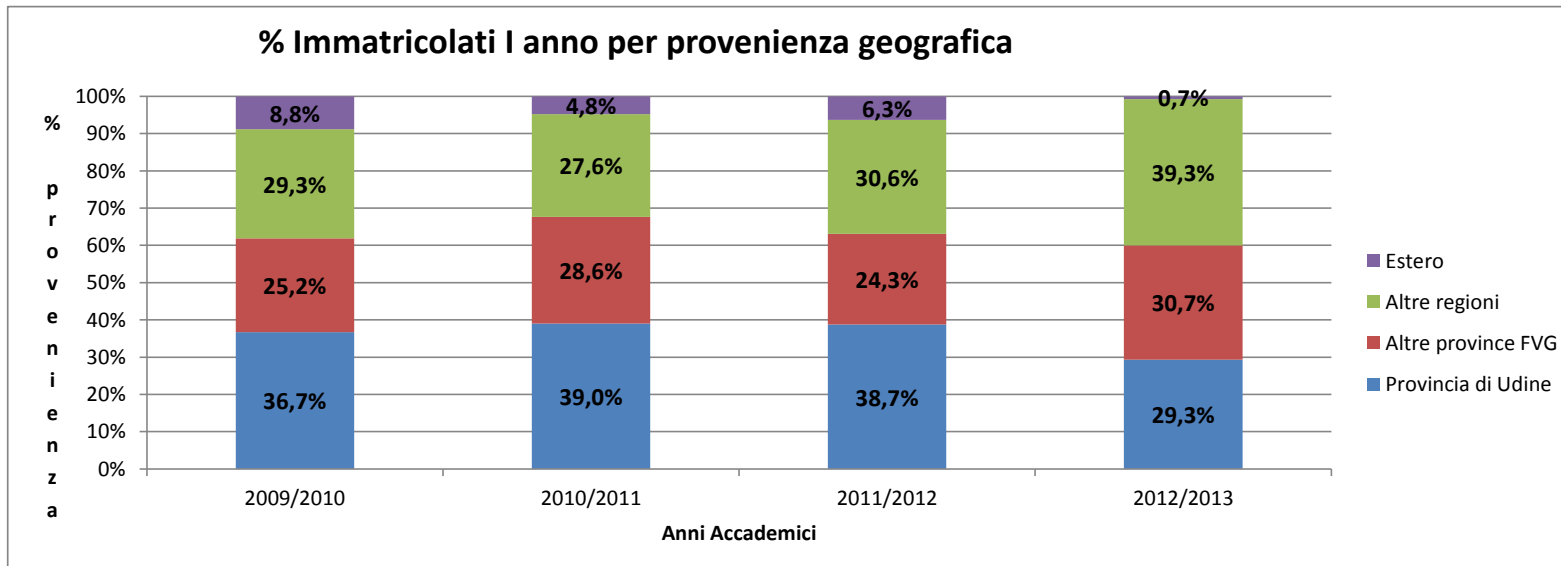
**Tabella 2** – Studenti immatricolati al primo anno per provenienza geografica – dati per anno accademico

Provenienza geografica	Corso D.M. 509/99		Corso D.M. 270/04					
	2009/2010		2010/2011		2011/2012		2012/2013	
	Immatricolati al I anno	Composizione %	Immatricolati al I anno	Composizione %	Immatricolati al I anno	Composizione %	Immatricolati al I anno	Composizione %
Provincia di Udine	54	36,7%	41	39,0%	43	38,7%	41	29,3%
Altre province FVG	37	25,2%	30	28,6%	27	24,3%	43	30,7%
Altre regioni	43	29,3%	29	27,6%	34	30,6%	55	39,3%
Estero	13	8,8%	5	4,8%	7	6,3%	1	0,7%
<b>Totale</b>	<b>147</b>	<b>100,0%</b>	<b>105</b>	<b>100,0%</b>	<b>111</b>	<b>100,0%</b>	<b>140</b>	<b>100,0%</b>

Note: "Altre regioni": comprende anche i cittadini italiani con residenza estera. "Estero": studenti con cittadinanza straniera.

I dati relativi all'a.a. 2009/2010 si riferiscono ai corsi D.M. 509/99 Igiene e sanità animale e Scienze animali.

**Grafico da tabella 2** – Studenti immatricolati al primo anno per provenienza geografica – dati per anno accademico



**Tabella 3** – Studenti immatricolati al primo anno per tipo di scuola secondaria – dati per anno accademico

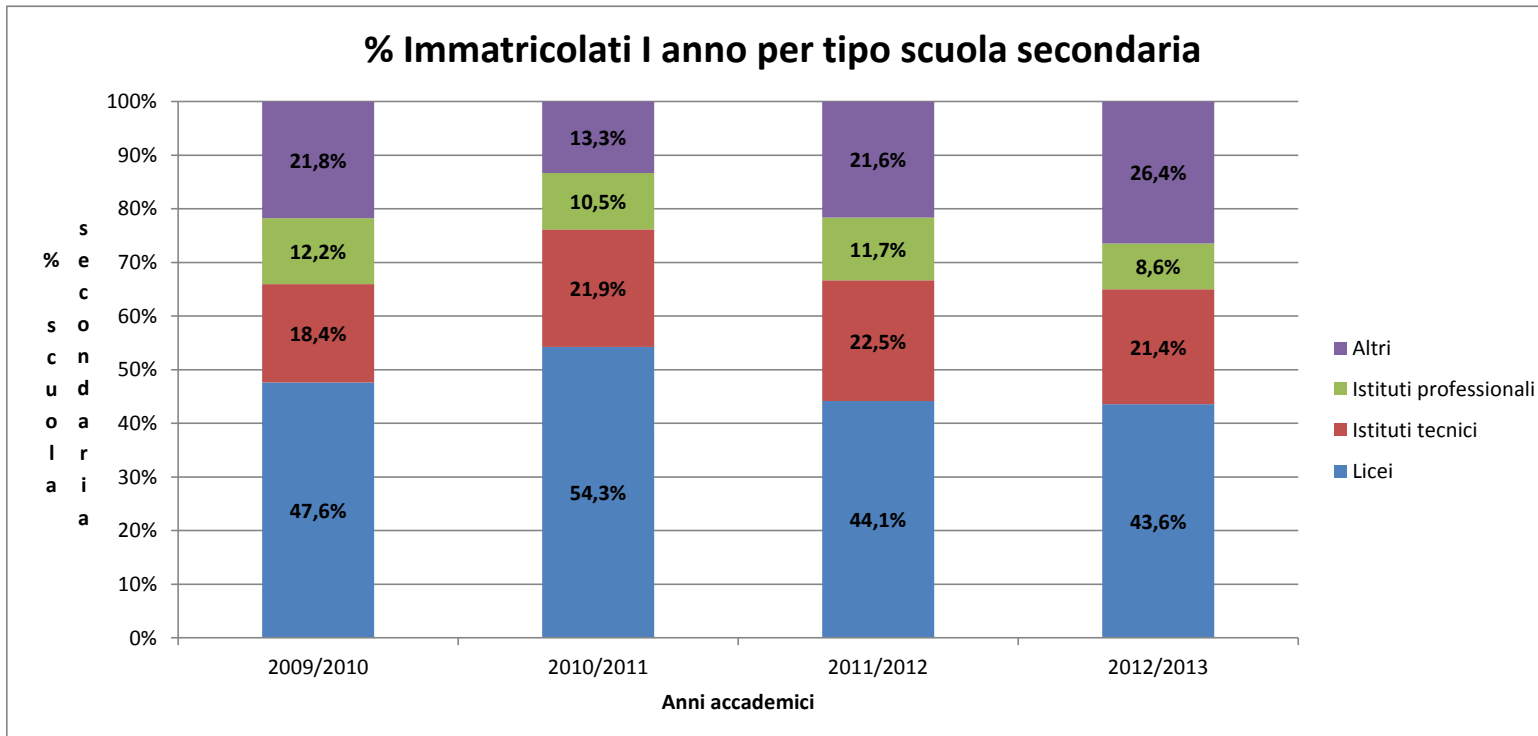
Tipo scuola superiore	Corso D.M. 509/99		Corso D.M. 270/04					
	2009/2010		2010/2011		2011/2012		2012/2013	
	Immatricolati al I anno	Composizione %	Immatricolati al I anno	Composizione %	Immatricolati al I anno	Composizione %	Immatricolati al I anno	Composizione %
Licei	70	47,6%	57	54,3%	49	44,1%	61	43,6%
Istituti tecnici	27	18,4%	23	21,9%	25	22,5%	30	21,4%
Istituti professionali	18	12,2%	11	10,5%	13	11,7%	12	8,6%
Altri	32	21,8%	14	13,3%	24	21,6%	37	26,4%
<b>Totale</b>	<b>147</b>	<b>100,0%</b>	<b>105</b>	<b>100,0%</b>	<b>111</b>	<b>100,0%</b>	<b>140</b>	<b>100,0%</b>

Note: "Licei" comprende: liceo classico, scientifico, linguistico e artistico (classificazione MIUR).

"Altri" comprende: scuola estera, istituti magistrali, scuola regionale e le altre tipologie di scuola secondaria non ricomprese nelle altre tre classificazioni (Licei, Istituti tecnici e istituti professionali).

I dati relativi all'a.a. 2009/2010 si riferiscono ai corsi D.M. 509/99 Igiene e sanità animale e Scienze animali.

**Grafico da tabella 3** – Studenti immatricolati al primo anno per tipo di scuola secondaria superiore – dati per anno accademico

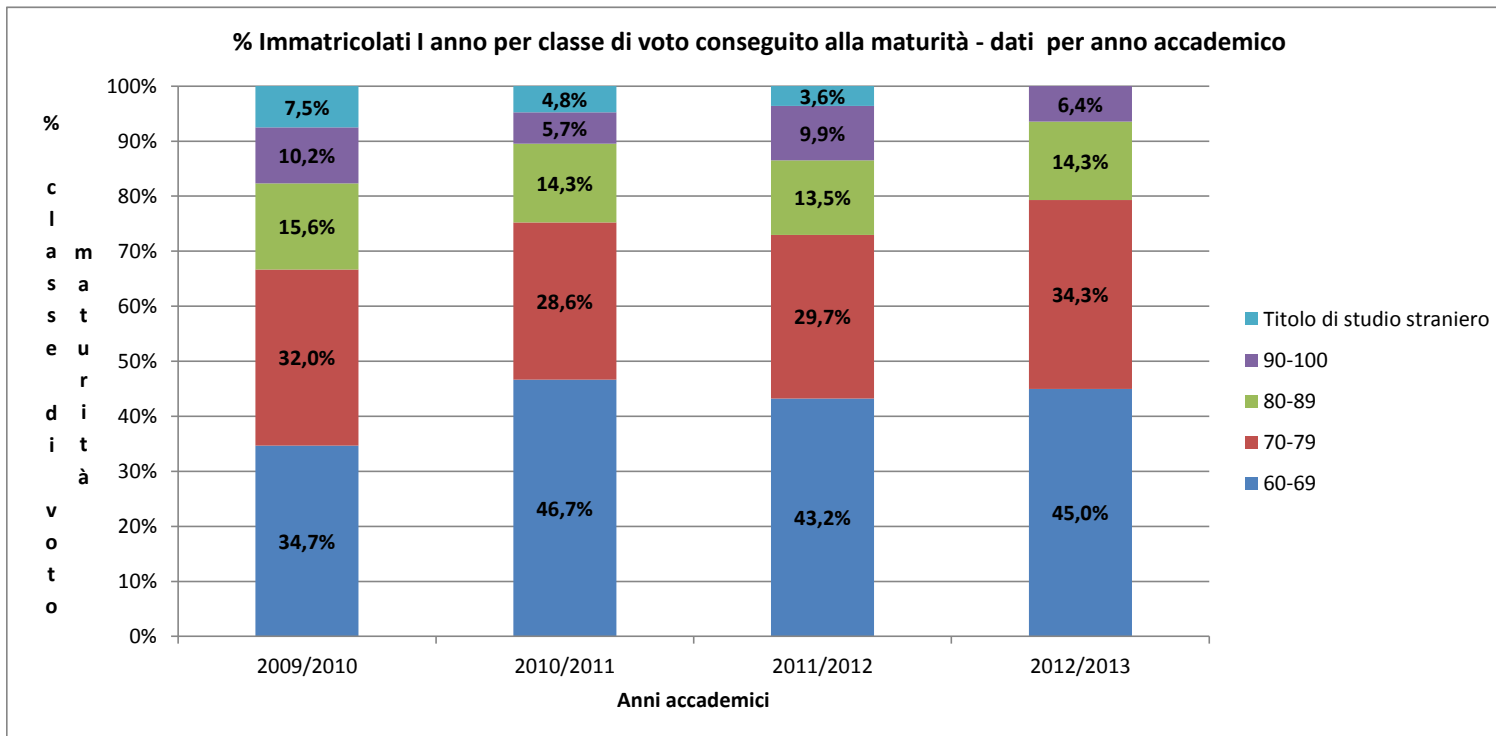


**Tabella 4** – Studenti immatricolati al primo anno per classe di voto conseguito alla maturità – dati per anno accademico

Classe di voto maturità	Corso D.M. 509/99		Corso D.M. 270/04					
	2009/2010		2010/2011		2011/2012		2012/2013	
	Immatricolati al I anno	Composizione %	Immatricolati al I anno	Composizione %	Immatricolati al I anno	Composizione %	Immatricolati al I anno	Composizione %
60-69	51	34,7%	49	46,7%	48	43,2%	63	45,0%
70-79	47	32,0%	30	28,6%	33	29,7%	48	34,3%
80-89	23	15,6%	15	14,3%	15	13,5%	20	14,3%
90-100	15	10,2%	6	5,7%	11	9,9%	9	6,4%
Titolo di studio straniero	11	7,5%	5	4,8%	4	3,6%		
<b>Totale</b>	<b>147</b>	<b>100,0%</b>	<b>105</b>	<b>100,0%</b>	<b>111</b>	<b>100,0%</b>	<b>140</b>	<b>100,0%</b>
<b>Voto mediano</b>		<b>72,0</b>		<b>70,0</b>		<b>70,0</b>		<b>70,0</b>

Note:  
 Per la definizione dell'ampiezza delle classi di voto è stata utilizzata la classificazione MIUR.  
 I dati relativi all'a.a. 2009/2010 si riferiscono ai corsi D.M. 509/99 Igiene e sanità animale e Scienze animali.

**Grafico da tabella 4** – Studenti immatricolati al primo anno per classe di voto conseguito alla maturità - dati per anno accademico



**Tabella 5** – Analisi per coorte degli studenti immatricolati nell'a.a. 2008/2009 e quantità CFU acquisiti – dati per anno accademico

Anni accademici	Immatricolati al I anno della coorte e iscritti agli a.a. successivi	di cui con almeno un 1 CFU acquisito	Totale CFU acquisiti da immatricolati al I anno della coorte e iscritti agli a.a. successivi
2008/2009 - I anno	98	84	1.927
2009/2010 - II anno	57	47	1.576
2010/2011 - III anno	48	42	2.143
2011/2012 - I anno fuori corso	30	25	790

Nota: I dati relativi all'a.a. 2008/2009 si riferiscono ai corsi 401 e 430 D.M. 509/99 Igiene e sanità animale e Scienze animali.

**Tabella 6** – Analisi per coorte degli studenti immatricolati nell'a.a. 2009/2010 e quantità CFU acquisiti – dati per anno accademico

Anni accademici	Immatricolati al I anno della coorte e iscritti agli a.a. successivi*	di cui con almeno un 1 CFU acquisito	Totale CFU acquisiti da immatricolati al I anno della coorte e iscritti agli a.a. successivi	Passaggi in "entrata" di immatricolati al primo anno**
2009/2010 - I anno	145	128	3.000	2
2010/2011 - II anno	72	51	1.459	
2011/2012 - III anno	55	49	1.748	
2012/2013 - I anno fuori corso	33			

Note: I dati relativi all'a.a. 2012/2013 non sono definitivi.

I dati relativi all'a.a. 2008/2009 si riferiscono ai corsi 401 e 430 D.M. 509/99 Igiene e sanità animale e Scienze animali.

\* Gli immatricolati al I anno della coorte, in senso stretto, non comprendono la voce passaggi in "entrata" di immatricolati al primo anno.

\*\*N.B.: la somma di questo dato con il dato per coorte, restituisce il totale di "immatricolati al I anno" di cui alla Tabella 1

**Tabella 7** – Analisi per coorte degli studenti immatricolati nell'a.a. 2010/2011 e quantità CFU acquisiti – dati per anno accademico

Anni accademici	Immatricolati al I anno della coorte e iscritti agli a.a. successivi	di cui con almeno un 1 CFU acquisito	Totale CFU acquisiti da immatricolati al I anno della coorte e iscritti agli a.a. successivi	Passaggi in "uscita" di immatricolati al primo anno**
2010/2011 - I anno	106	72	1.611	1
2011/2012 - II anno	51	35	1.105	
2012/2013 - III anno	35	8	79	

Note: I dati relativi all'a.a. 2012/2013 non sono definitivi.

\* Gli immatricolati al I anno della coorte, in senso stretto, non comprendono la voce passaggi in "entrata" di immatricolati al primo anno.

\*\*N.B.: sottraendo questo dato a quello per coorte si ottiene il totale di "immatricolati al I anno" di cui alla Tabella 1

**Tabella 8** – Voto mediano acquisito negli esami – dati per anno accademico

Anno di corso	Mediana voto esami		
	Corso D.M. 509/99	Corso D.M. 270/04	
	2009/2010	2010/2011	2011/2012
1	24,0	25,0	26,0
2	25,0		27,0
3	26,0		
<b>Mediana del Cds</b>	<b>25,0</b>	<b>25,0</b>	<b>27,0</b>

**Note:**

La mediana è riferita al voto degli esami sostenuti dallo studente (esclusi, quindi, gli esami convalidati e riconosciuti). Nel calcolo della mediana, il voto "30 e lode" viene conteggiato come "30".

I dati relativi all'a.a. 2009/2010 si riferiscono ai corsi D.M. 509/99 Igiene e sanità animale e Scienze animali.