

Allevamento e salute animale (L-38) Università degli Studi di UDINE

Scheda Unica Annuale - Soddisfazione per il corso di studio concluso e condizione occupazionale dei laureati

Opzioni:

I dati **non includono** i laureati di corsi equivalenti dell'ordinamento D.M. n. 509/1999.
 I dati sono confrontati con il totale della **classe di laurea del complesso degli atenei**.

Soddisfazione per il corso di studio concluso

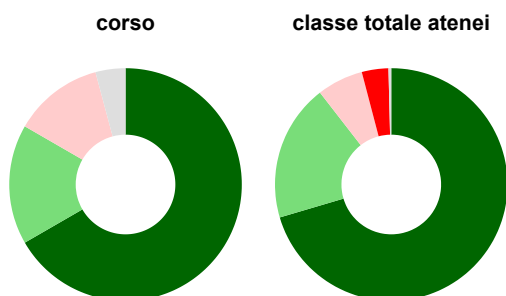
dati aggiornati ad aprile 2023

Ateneo: **Università degli Studi di UDINE - laurea di primo livello**
 Classe: **scienze zootecniche e tecnologie delle produzioni animali (L-38)**
 Corso: **allevamento e salute animale (L-38)**

Laureati nell'anno solare 2022 (*valori assoluti*)
 Laureati: **42**
 Intervistati: **37**
 Collettivo esaminato^(a): **28** [scheda di dettaglio](#)

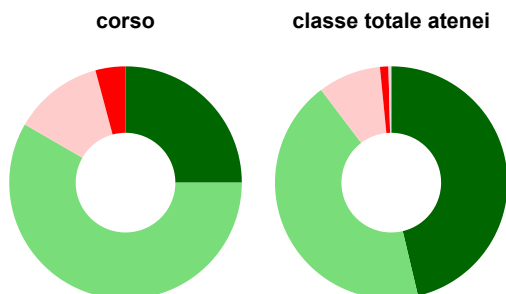
(a) Per una migliore confrontabilità della documentazione, si riportano i dati relativi ai **solli laureati che si sono iscritti al corso di laurea in anni recenti**, cioè a partire dal 2018: 28 di cui 24 intervistati.

Hanno frequentato regolarmente



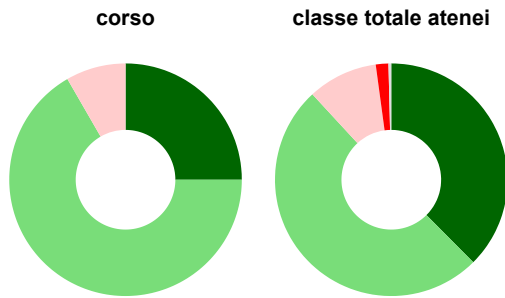
	corso	classe totale atenei
■ più del 75% degli insegnamenti previsti	66,7%	70,4%
■ tra il 50% e il 75%	16,7%	19,1%
■ tra il 25% e il 50%	12,5%	6,4%
■ meno del 25%	-	3,7%
■ non rispondono	4,2%	0,4%
Totale	100%	100%

Hanno ritenuto il carico di studio degli insegnamenti adeguato alla durata del corso di studio



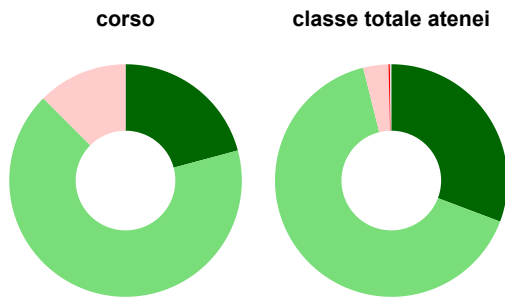
	corso	classe totale atenei
■ decisamente sì	25,0%	46,3%
■ più sì che no	58,3%	43,4%
■ più no che sì	12,5%	8,8%
■ decisamente no	4,2%	1,2%
■ non rispondono	-	0,4%
Totale	100%	100%

Hanno ritenuto l'organizzazione degli esami (appelli, orari, informazioni, prenotazioni, ...) soddisfacente



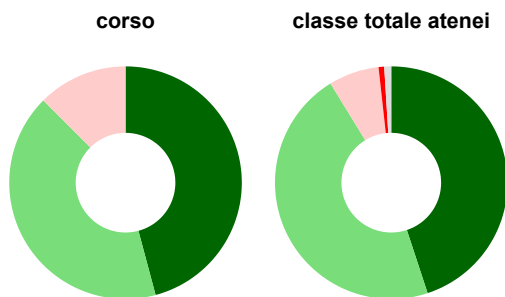
	corso	classe totale atenei
■ sempre o quasi sempre	25,0%	37,5%
■ per più della metà degli esami	66,7%	50,6%
■ per meno della metà degli esami	8,3%	9,7%
■ mai o quasi mai	-	1,8%
■ non rispondono	-	0,4%
Totale	100%	100%

Sono soddisfatti dei rapporti con i docenti in generale



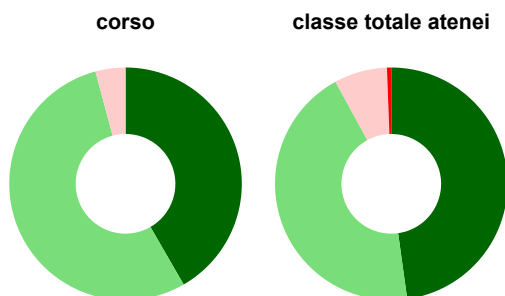
	corso	classe totale atenei
■ decisamente sì	20,8%	30,7%
■ più sì che no	66,7%	65,4%
■ più no che sì	12,5%	3,5%
■ decisamente no	-	0,2%
■ non rispondono	-	0,2%
Totale	100%	100%

Sono complessivamente soddisfatti del corso di laurea



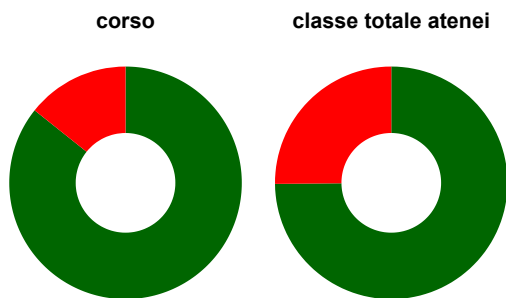
	corso	classe totale atenei
■ decisamente sì	45,8%	44,9%
■ più sì che no	41,7%	46,3%
■ più no che sì	12,5%	7,0%
■ decisamente no	-	0,8%
■ non rispondono	-	1,0%
Totale	100%	100%

Valutazione delle aule



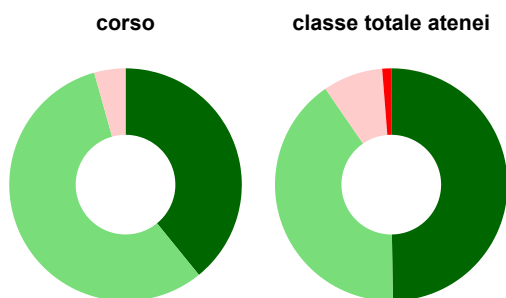
	corso	classe totale atenei
Hanno utilizzato le aule:	100,0%	97,7%
Valutazione (per 100 fruitori):		
■ sempre o quasi sempre adeguate	41,7%	47,8%
■ spesso adeguate	54,2%	44,2%
■ raramente adeguate	4,2%	7,4%
■ mai adeguate	-	0,6%
Totale	100%	100%

Valutazione delle postazioni informatiche



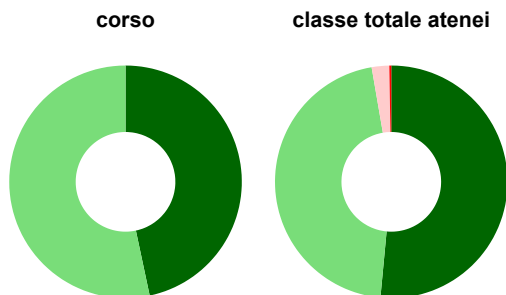
	corso	classe totale atenei
Hanno utilizzato le postazioni informatiche:	58,3%	68,1%
Valutazione (per 100 fruitori):		
in numero adeguato	85,7%	74,9%
in numero inadeguato	14,3%	25,1%
Totale	100%	100%

Valutazione delle attrezzature per le altre attività didattiche (laboratori, attività pratiche, ...)



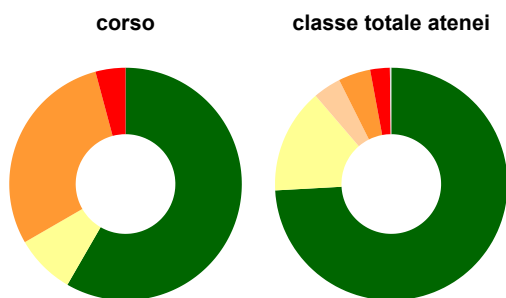
	corso	classe totale atenei
Hanno utilizzato le attrezzature per le altre attività didattiche (laboratori, attività pratiche, ...):	95,8%	93,4%
Valutazione (per 100 fruitori):		
sempre o quasi sempre adeguate	39,1%	49,8%
spesso adeguate	56,5%	40,6%
raramente adeguate	4,3%	8,3%
mai adeguate	-	1,3%
Totale	100%	100%

Valutazione dei servizi di biblioteca (prestito/consultazione, orari di apertura, ...)



	corso	classe totale atenei
Hanno utilizzato i servizi di biblioteca (prestito/consultazione, orari di apertura, ...):	62,5%	71,8%
Valutazione (per 100 fruitori):		
decisamente positiva	46,7%	51,5%
abbastanza positiva	53,3%	45,8%
abbastanza negativa	-	2,4%
decisamente negativa	-	0,3%
Totale	100%	100%

Si iscriverebbero di nuovo all'università?



	corso	classe totale atenei
sì, allo stesso corso dell'Ateneo	58,3%	74,1%
sì, ma ad un altro corso dell'Ateneo	8,3%	14,6%
sì, allo stesso corso, ma in un altro Ateneo	-	3,9%
sì, ma ad un altro corso e in un altro Ateneo	29,2%	4,5%
non si iscriverebbero più all'università	4,2%	2,7%
non rispondono	-	0,2%
Totale	100%	100%

Condizione occupazionale

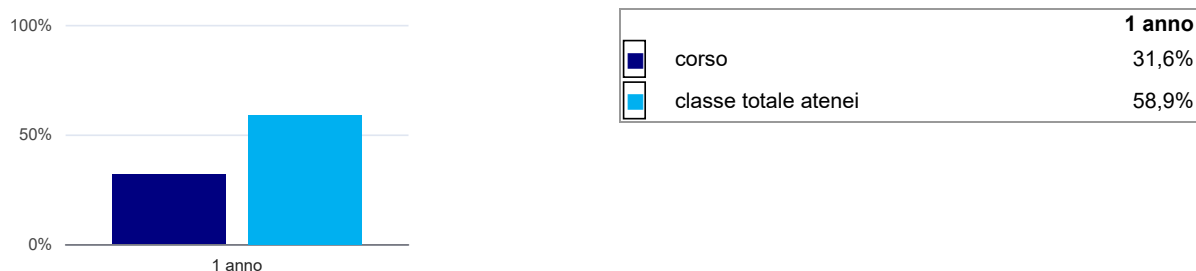
Anno di indagine: **2022**
dati aggiornati ad aprile 2023

Ateneo: **Università degli Studi di UDINE - laurea di primo livello**
Classe: **scienze zootecniche e tecnologie delle produzioni animali (L-38)**
Corso: **allevamento e salute animale (L-38)**

(valori assoluti)	Laureati	Intervistati	Collettivo esaminato ^(b)	
Laureati del 2021 a 1 anno:	48	31	19	scheda di dettaglio

^(b) Per una migliore confrontabilità della documentazione, si riportano i dati relativi ai **solli laureati che non lavoravano al momento della laurea**.

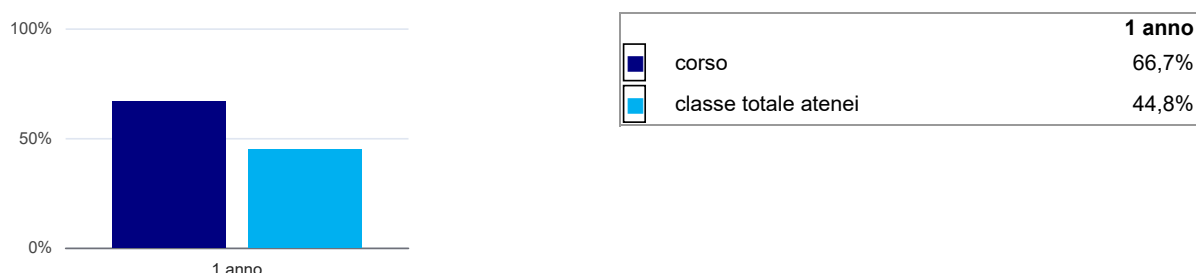
Laureati attualmente iscritti a un corso di laurea di secondo livello⁽¹⁾



Tasso di occupazione




Occupati che, nel lavoro, utilizzano in misura elevata le competenze acquisite con la laurea⁽²⁾



Retribuzione mensile netta (medie, in euro)⁽²⁾



Soddisfazione per il lavoro svolto (medie, scala 1-10)⁽²⁾



⁽¹⁾ sono considerati anche i laureati iscritti a un corso a ciclo unico, nonché a un corso di secondo livello presso una delle Istituzioni di Alta Formazione Artistica e Musicale.

⁽²⁾ A partire dall'indagine 2022 l'indicatore è calcolato su tutti coloro che dichiarano di svolgere un'attività, anche di formazione, purché retribuita. Per le indagini precedenti, invece, è calcolato sui soli laureati che dichiarano di svolgere un'attività lavorativa retribuita, purché non si tratti di un'attività di formazione post-laurea. È pertanto necessario prestare molta cautela nel confronto dei risultati ottenuti in anni di rilevazione differenti.