



**UNIVERSITÀ  
DEGLI STUDI  
DI UDINE**  
hic sunt futura

# **Risultati questionario opinione studenti** a.a. 2021-2022 e confronto con a.a. precedente

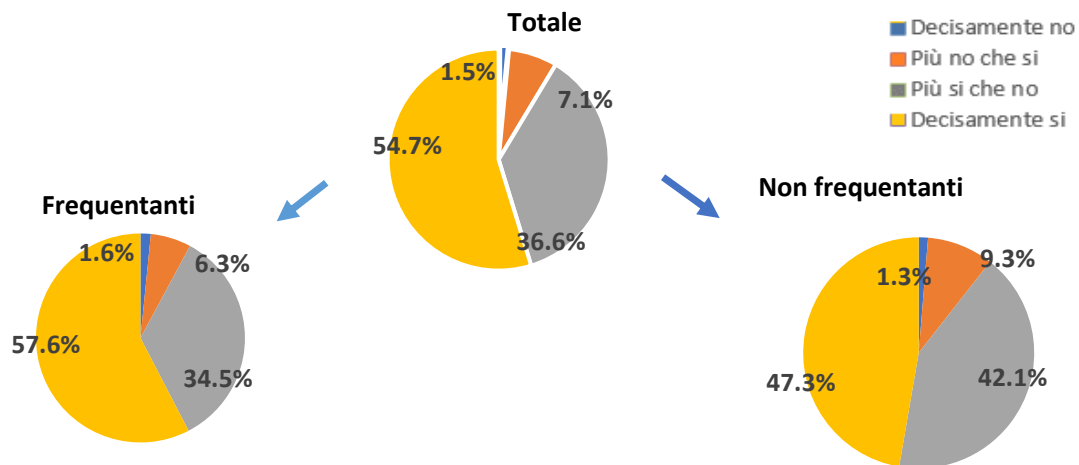
**Corso di Laurea (DM 270) in**  
**Scienza e cultura del cibo**

### Scienza e cultura del cibo

N. complessivo di questionari compilati: 1.432

Nel complesso, è soddisfatto dell'insegnamento?

	Studenti frequentanti		Studenti non frequentanti		Totale	
	N. risposte	% col.	N. risposte	% col.	N. risposte	% col.
Decisamente no	16	1,6%	5	1,3%	21	1,5%
Più no che si	63	6,3%	36	9,3%	99	7,1%
Più si che no	347	34,5%	163	42,1%	510	36,6%
Decisamente si	579	57,6%	183	47,3%	762	54,7%
<b>Totale</b>	<b>1.005</b>	<b>100,0%</b>	<b>387</b>	<b>100,0%</b>	<b>1.392</b>	<b>100,0%</b>

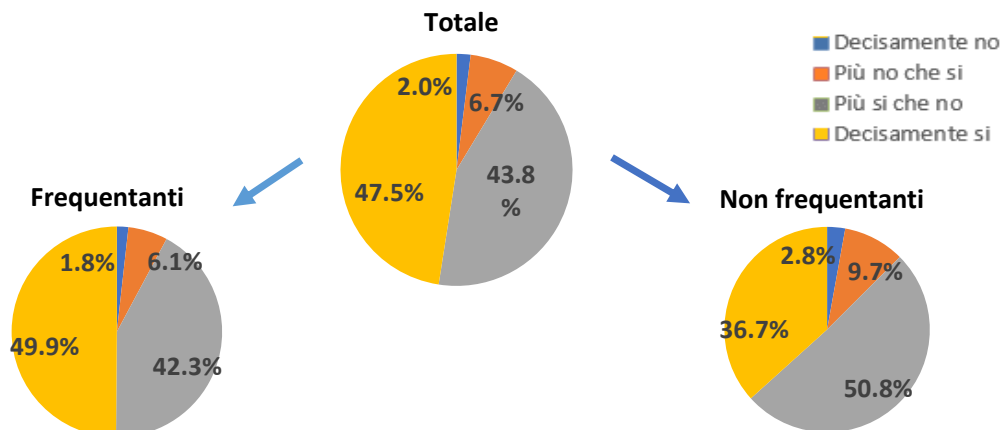


### ATENEIO

N. complessivo di questionari compilati: 84.420

Nel complesso, è soddisfatto dell'insegnamento?

	Studenti frequentanti		Studenti non frequentanti		Totale	
	N. risposte	% col.	N. risposte	% col.	N. risposte	% col.
Decisamente no	1.159	1,8%	402	2,8%	1.561	2,0%
Più no che si	3.994	6,1%	1.371	9,7%	5.365	6,7%
Più si che no	27.831	42,3%	7.194	50,8%	35.025	43,8%
Decisamente si	32.816	49,9%	5.196	36,7%	38.012	47,5%
<b>Totale</b>	<b>65.800</b>	<b>100,0%</b>	<b>14.163</b>	<b>100,0%</b>	<b>79.963</b>	<b>100,0%</b>



Scienza e cultura del cibo	Studenti frequentanti						Studenti non frequentanti					
	2020/21			2021/22			2020/21			2021/22		
	N.	Media	Dev. stand.	N.	Media	Dev. stand.	N.	Media	Dev. stand.	N.	Media	Dev. stand.
1. Le conoscenze preliminari possedute sono risultate sufficienti per la comprensione degli argomenti previsti nel programma d'esame?	1.090	3,0	0,900	1.004	3,1	0,915	233	2,9	0,900	392	3,0	0,786
2. Le conoscenze che ha maturato negli altri insegnamenti del corso di laurea sono state sufficienti per la comprensione degli argomenti presentati nell'insegnamento che sta valutando?	1.038	3,1	0,867	965	3,1	0,867	226	2,9	0,866	370	3,1	0,788
3. Le conoscenze acquisite nel corso degli studi presso la Scuola secondaria di secondo grado sono state sufficienti per affrontare l'insegnamento che sta valutando?	1.078	2,7	1,059	991	2,9	1,005	236	2,7	0,942	388	2,7	0,956
4. Il programma dell'insegnamento è ridondante con altri insegnamenti del corso di laurea che ha frequentato?	1.071	2,1	1,148	988	2,3	1,155	222	2,1	1,052	391	2,3	1,094
5. Il carico di studio dell'insegnamento è proporzionato ai crediti assegnati?	1.086	3,3	0,761	1.001	3,4	0,733	227	3,3	0,754	388	3,3	0,777
6. Il materiale didattico (indicato e disponibile) è adeguato per lo studio della materia?	1.087	3,5	0,710	1.002	3,5	0,716	227	3,3	0,805	393	3,3	0,780
7. Le modalità di esame sono state definite in modo chiaro?	1.095	3,6	0,662	1.007	3,6	0,628	221	3,5	0,644	386	3,6	0,674
8. Gli orari di svolgimento di lezioni, esercitazioni e altre eventuali attività didattiche sono rispettati?	1.094	3,7	0,539	1.010	3,7	0,590						
9. Il docente stimola/motiva l'interesse verso la disciplina?	1.097	3,6	0,651	1.010	3,5	0,707						
10. Il docente espone gli argomenti in modo chiaro?	1.100	3,6	0,652	1.010	3,5	0,707						
11. Le attività didattiche integrative (esercitazioni, tutorati, laboratori, etc...) sono utili all'apprendimento della materia?	808	3,5	0,688	843	3,5	0,658						
12. L'insegnamento è stato svolto in maniera coerente con quanto dichiarato sul sito Web del corso di studio?	1.016	3,7	0,570	966	3,6	0,615						
13. Il docente è reperibile per chiarimenti e spiegazioni?	997	3,8	0,510	879	3,7	0,510	193	3,7	0,481	321	3,6	0,626
14. E' interessato/a agli argomenti trattati nell'insegnamento?	1.102	3,6	0,628	1.011	3,5	0,696	238	3,4	0,708	406	3,5	0,679
15. Nel complesso, è soddisfatto dell'insegnamento?	1.099	3,6	0,615	1.005	3,5	0,686	230	3,3	0,713	387	3,4	0,703

DI4A - DIPARTIMENTO DI SCIENZE AGROALIMENTARI, AMBIENTALI E ANIMALI	Studenti frequentanti						Studenti non frequentanti					
	2020/21			2021/22			2020/21			2021/22		
	N.	Media	Dev. stand.	N.	Media	Dev. stand.	N.	Media	Dev. stand.	N.	Media	Dev. stand.
1. Le conoscenze preliminari possedute sono risultate sufficienti per la comprensione degli argomenti previsti nel programma d'esame?	8.699	3,1	0,824	7.729	3,0	0,824	2.449	2,9	0,808	2.843	2,9	0,803
2. Le conoscenze che ha maturato negli altri insegnamenti del corso di laurea sono state sufficienti per la comprensione degli argomenti presentati nell'insegnamento che sta valutando?	8.488	3,1	0,774	7.578	3,1	0,796	2.407	3,0	0,742	2.757	2,9	0,771
3. Le conoscenze acquisite nel corso degli studi presso la Scuola secondaria di secondo grado sono state sufficienti per affrontare l'insegnamento che sta valutando?	8.518	2,7	1,010	7.537	2,7	0,998	2.431	2,6	0,958	2.800	2,6	0,975
4. Il programma dell'insegnamento è ridondante con altri insegnamenti del corso di laurea che ha frequentato?	8.562	2,3	1,043	7.650	2,3	1,033	2.366	2,4	0,969	2.771	2,4	0,985
5. Il carico di studio dell'insegnamento è proporzionato ai crediti assegnati?	8.574	3,2	0,801	7.611	3,2	0,780	2.344	3,0	0,777	2.730	3,0	0,790
6. Il materiale didattico (indicato e disponibile) è adeguato per lo studio della materia?	8.681	3,4	0,762	7.681	3,3	0,775	2.420	3,2	0,789	2.792	3,1	0,816
7. Le modalità di esame sono state definite in modo chiaro?	8.697	3,5	0,719	7.687	3,5	0,688	2.382	3,3	0,726	2.755	3,3	0,750
8. Gli orari di svolgimento di lezioni, esercitazioni e altre eventuali attività didattiche sono rispettati?	8.735	3,7	0,560	7.749	3,6	0,583						
9. Il docente stimola/motiva l'interesse verso la disciplina?	8.721	3,4	0,723	7.729	3,3	0,760						
10. Il docente espone gli argomenti in modo chiaro?	8.758	3,4	0,720	7.758	3,4	0,756						
11. Le attività didattiche integrative (esercitazioni, tutorati, laboratori, etc...) sono utili all'apprendimento della materia?	6.520	3,4	0,705	6.273	3,4	0,695						
12. L'insegnamento è stato svolto in maniera coerente con quanto dichiarato sul sito Web del corso di studio?	7.776	3,6	0,573	6.832	3,5	0,613						
13. Il docente è reperibile per chiarimenti e spiegazioni?	8.006	3,7	0,556	6.809	3,6	0,608	1.990	3,5	0,663	2.199	3,4	0,727
14. E' interessato/a agli argomenti trattati nell'insegnamento?	8.768	3,4	0,714	7.772	3,4	0,740	2.505	3,2	0,789	2.904	3,2	0,833
15. Nel complesso, è soddisfatto dell'insegnamento?	8.737	3,4	0,678	7.741	3,4	0,708	2.382	3,2	0,707	2.713	3,1	0,738

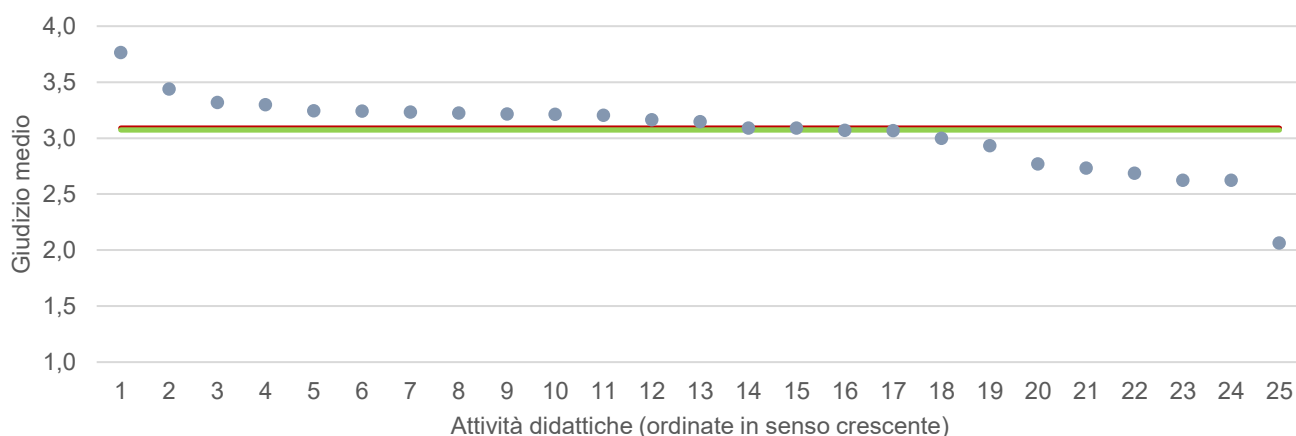
Note. : "N." corrisponde al numero di casi (risposte) validi. Valori medi calcolati assegnando: 1="Decisamente no"; 2="Più no che si"; 3="Più si che no"; 4="Decisamente si". La deviazione standard è una misura della dispersione attorno alla media dei giudizi espressi dagli studenti.

Note ai grafici:

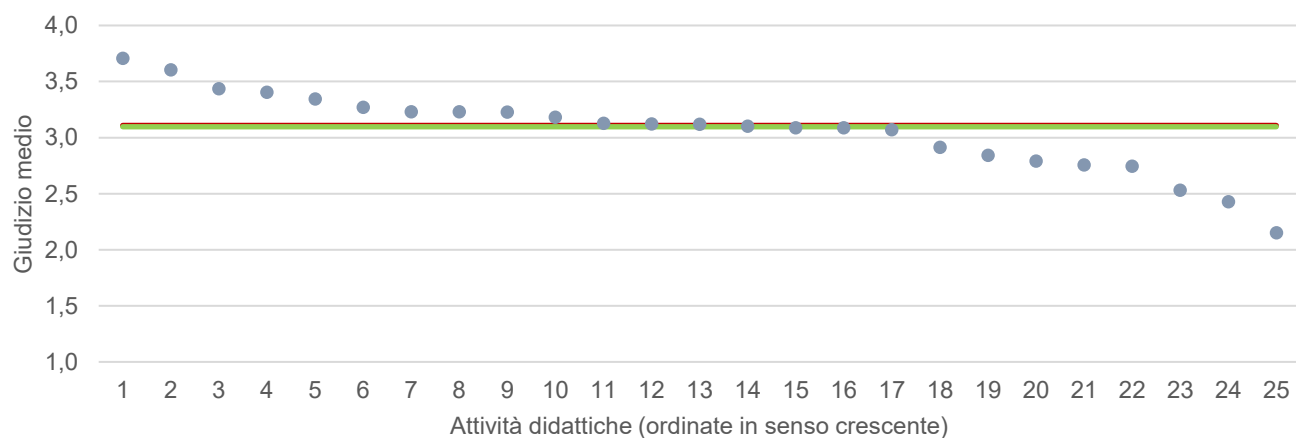
- i dati si riferiscono alle valutazioni dell' a.a. 2021-2022 relative agli studenti "frequentanti" e "non frequentanti";
- la scala di valutazione utilizzata all'interno del questionario va da 1 a 4: 1 "Decisamente NO", 2 "Più NO che SI", 3 "Più SI che No", 4 "Decisamente SI";
- nel caso in cui il valore medio di Ateneo coincida con il valore medio a livello di Corso di Studio all'interno del grafico sarà presente un'unica linea orizzontale di riferimento;
- il questionario compilato dagli studenti "non frequentanti" contiene un numero di domande inferiore a quello rivolto agli studenti "frequentanti", pertanto, se le attività didattiche (AD) sono state valutate solamente da studenti "non frequentanti", tali AD non compariranno nella rappresentazione grafica delle domande somministrate ai soli studenti "frequentanti".
- Sarà presente un numero minore di AD anche nel caso in cui tutti gli studenti abbiano risposto "non so/non pertinente" a una specifica domanda.

● Media punteggio Att. Didattica    — Media punteggio Ateneo    — Media punteggio CdS

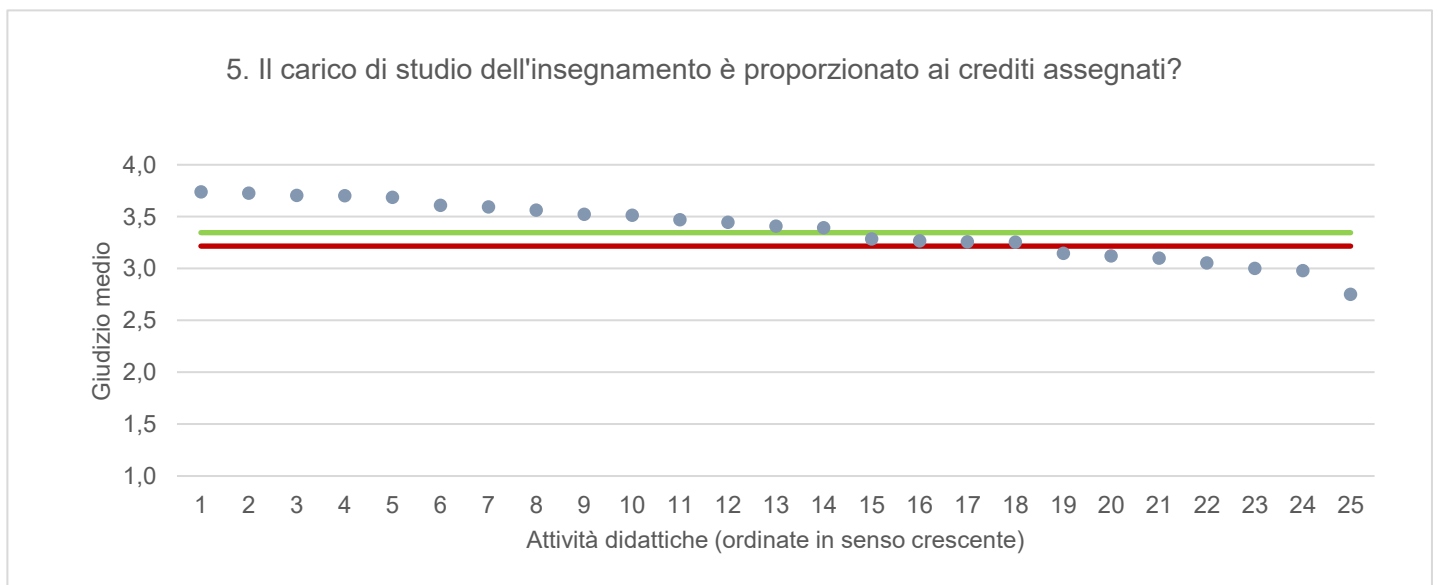
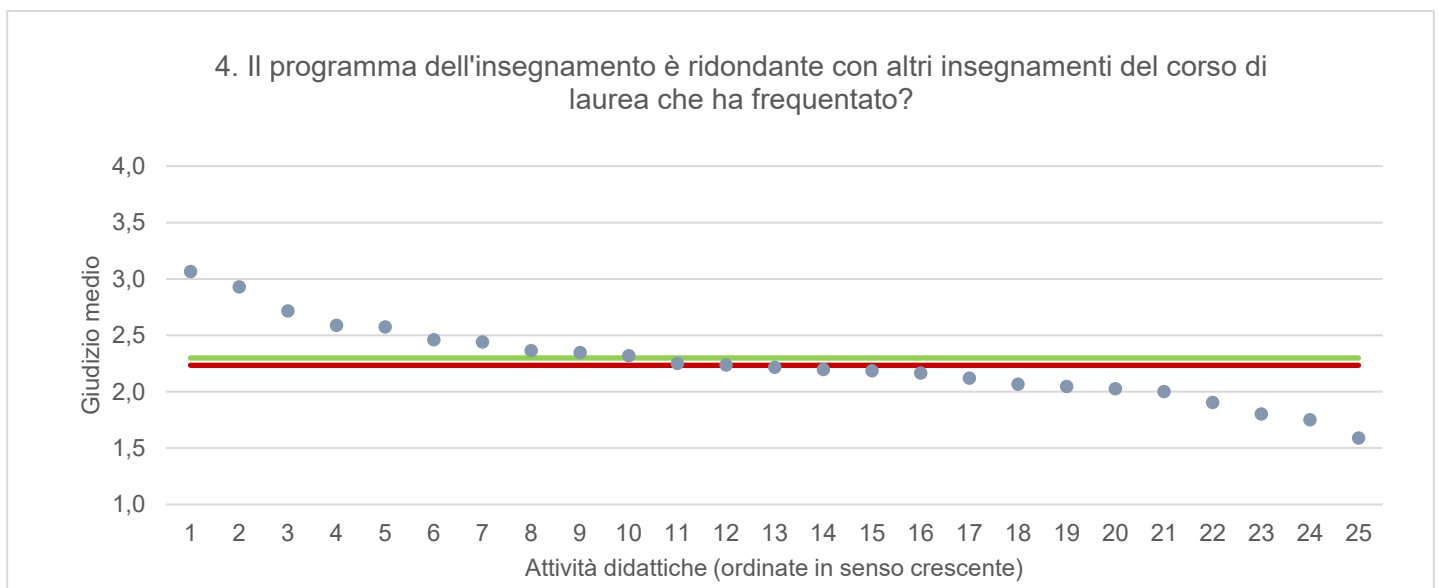
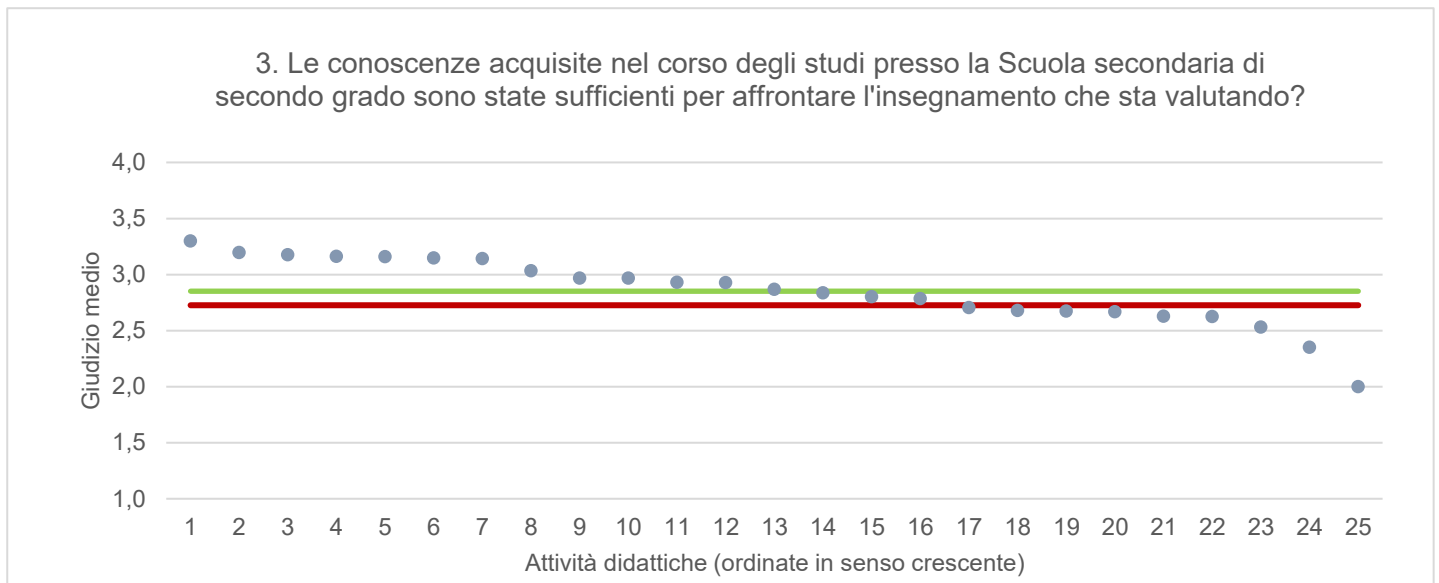
1. Le conoscenze preliminari possedute sono risultate sufficienti per la comprensione degli argomenti previsti nel programma d'esame?



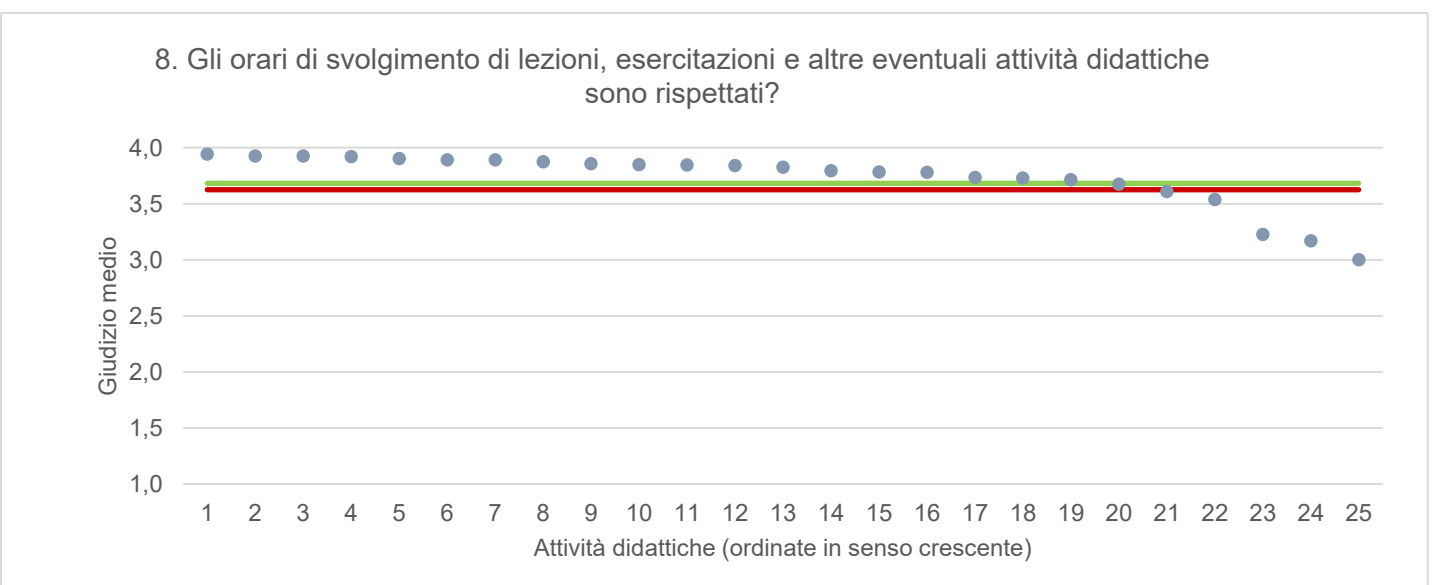
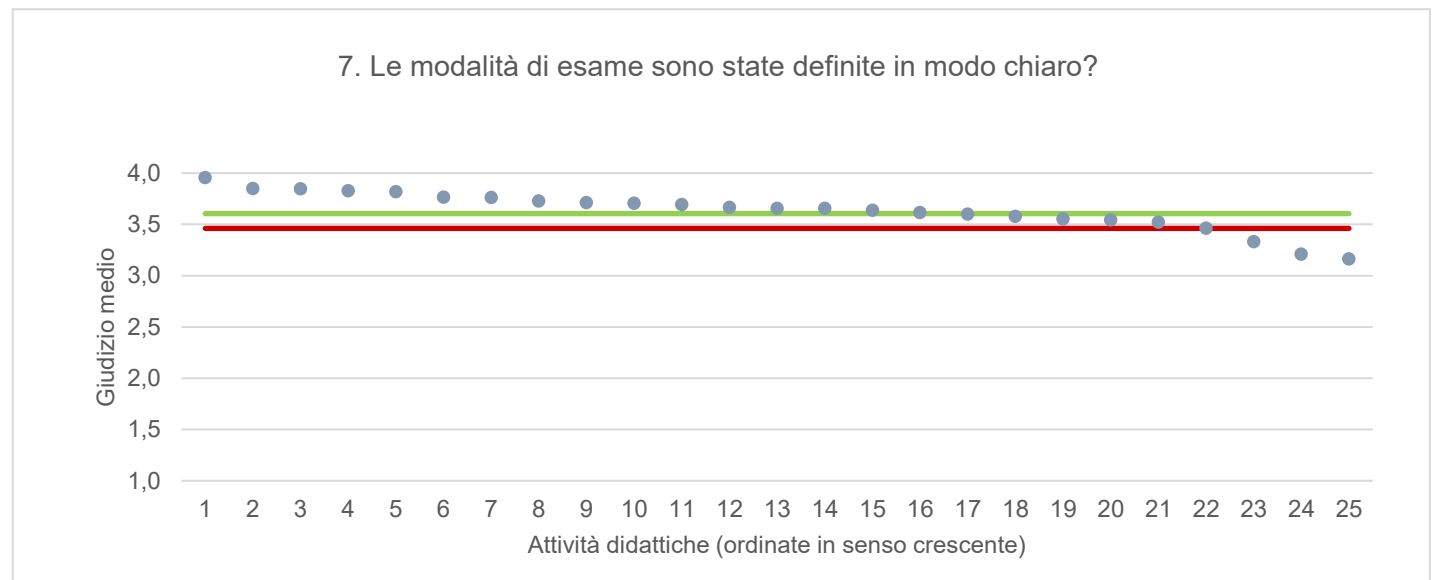
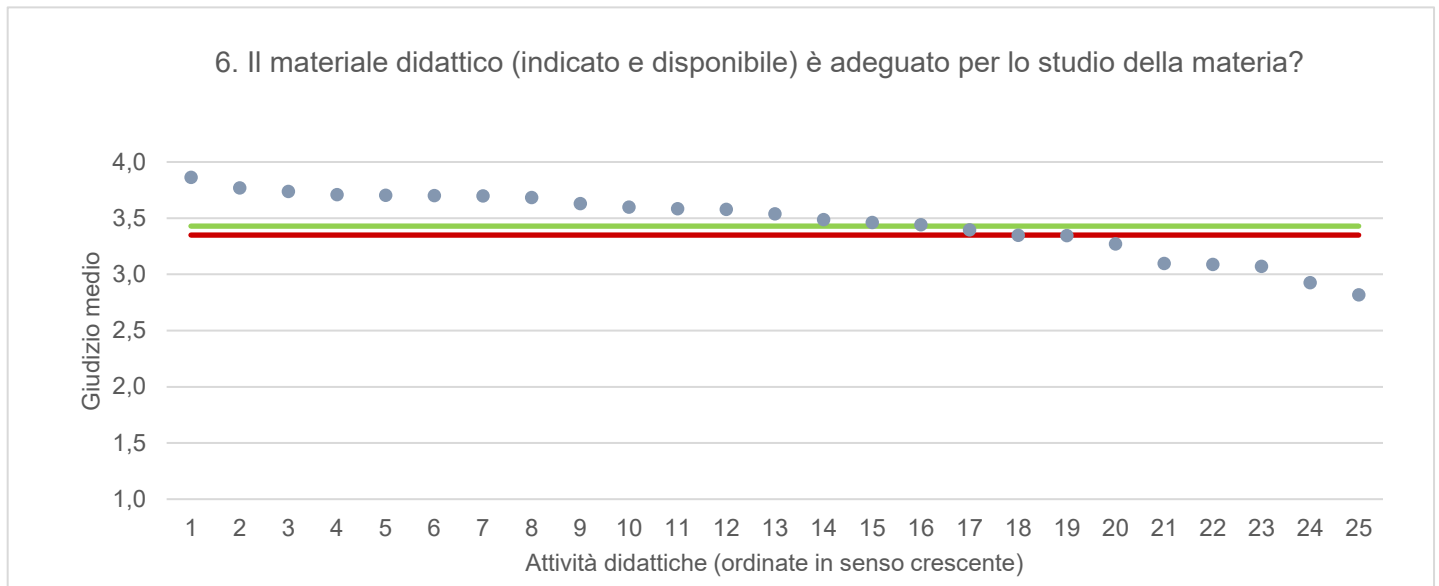
2. Le conoscenze che ha maturato negli altri insegnamenti del corso di laurea sono state sufficienti per la comprensione degli argomenti presentati nell'insegnamento che sta valutando?



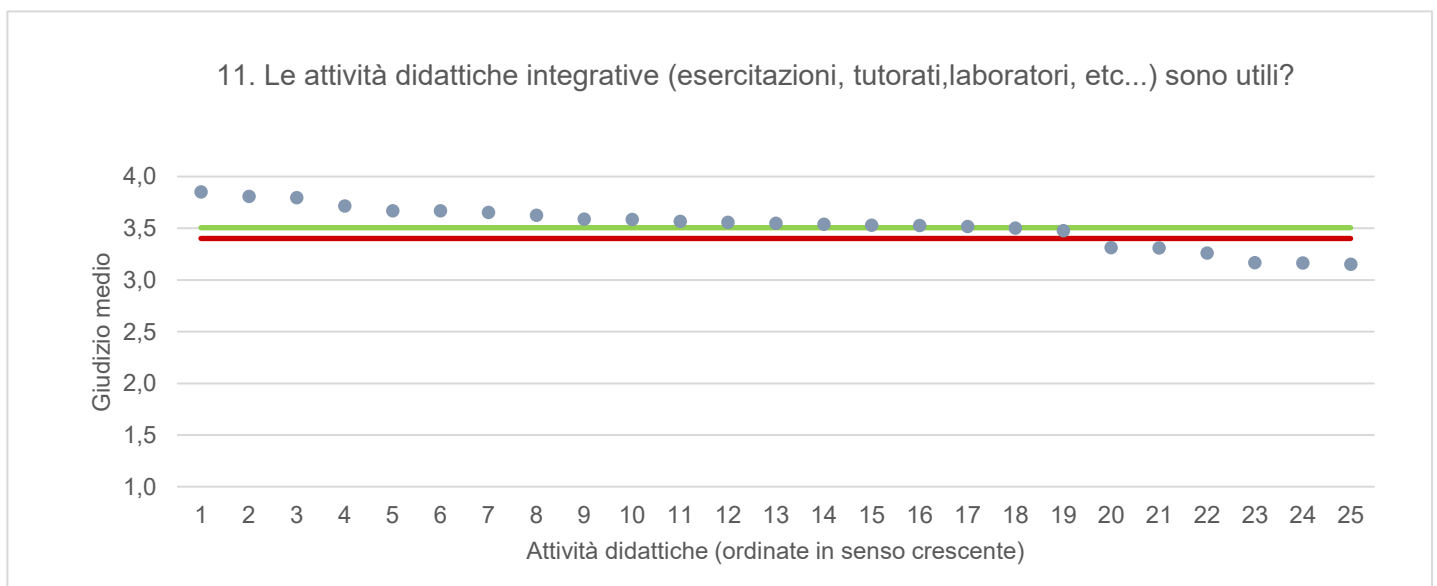
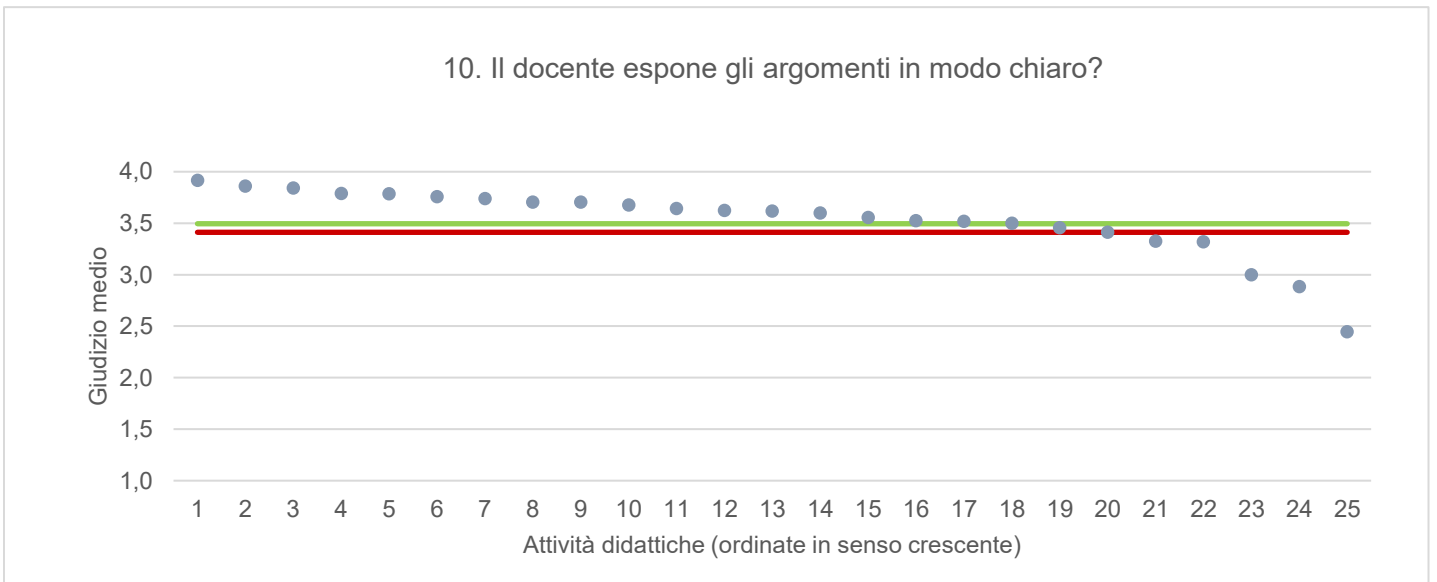
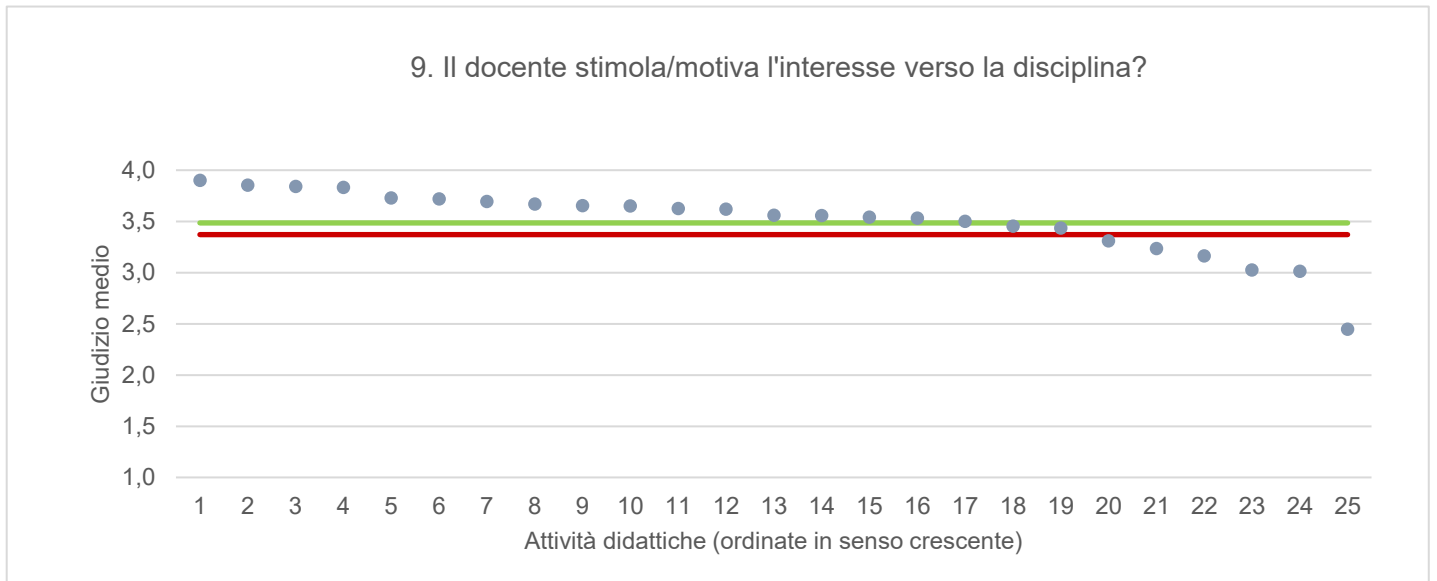
● Media punteggio Att. Didattica    — Media punteggio Ateneo    — Media punteggio CdS



● Media punteggio Att. Didattica    — Media punteggio Ateneo    — Media punteggio CdS

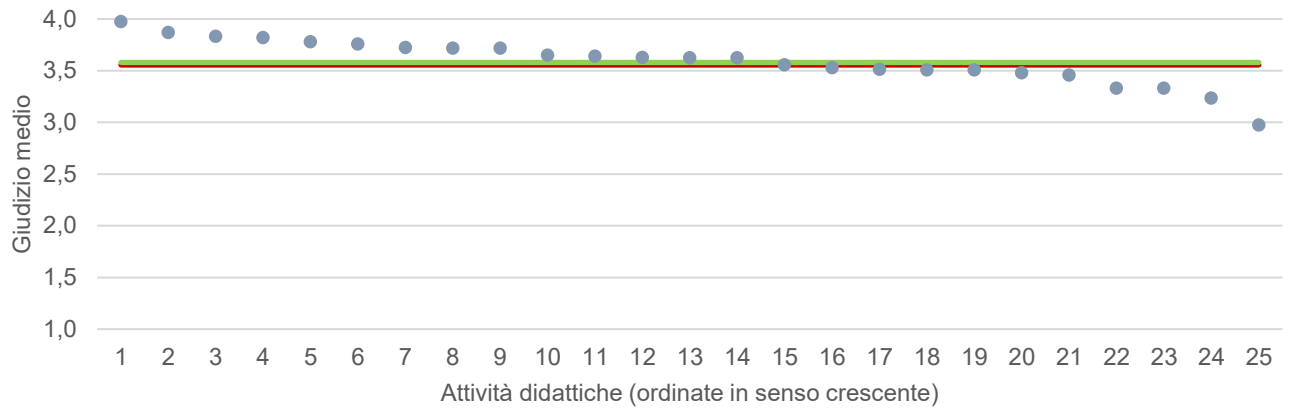


● Media punteggio Att. Didattica    — Media punteggio Ateneo    — Media punteggio CdS

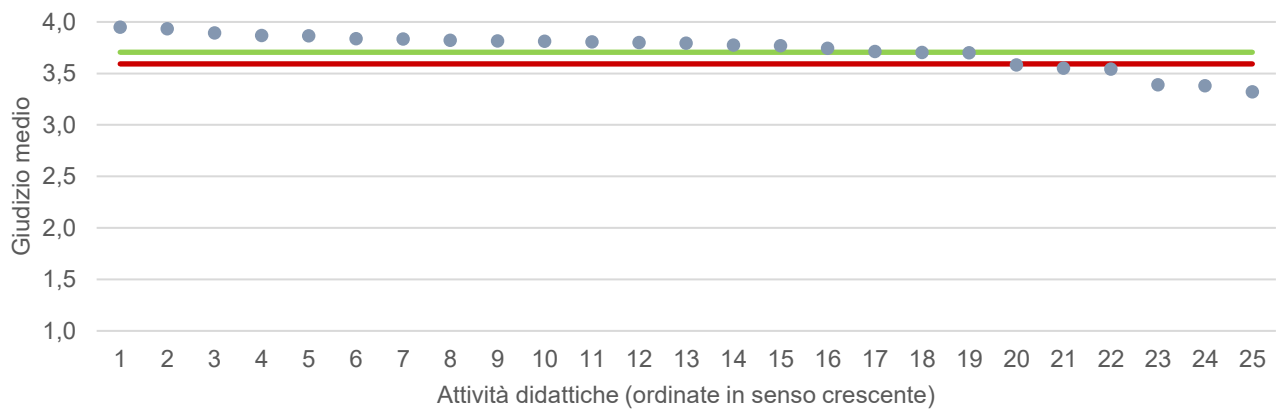


● Media punteggio Att. Didattica    — Media punteggio Ateneo    — Media punteggio CdS

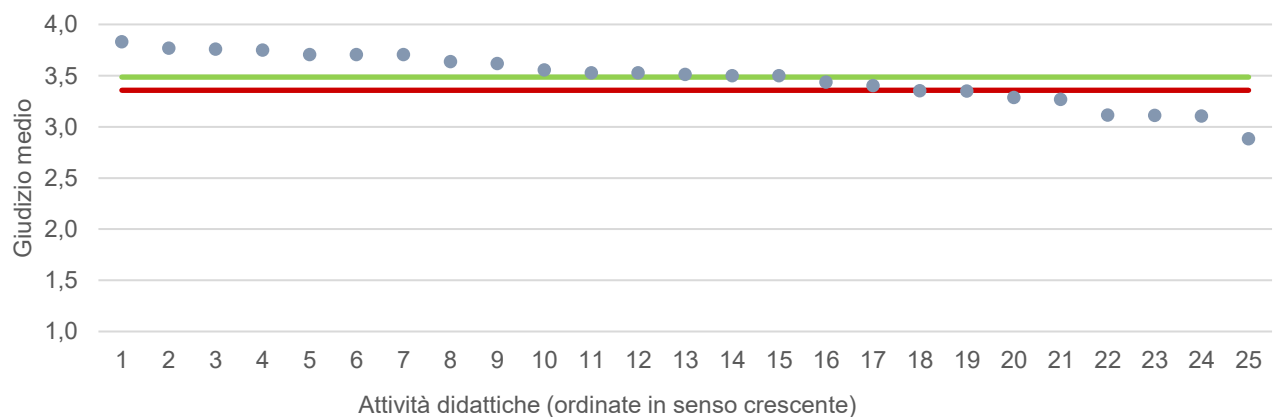
12. L'insegnamento è stato svolto in maniera coerente con quanto dichiarato sul sito Web del corso di studio?



13. Il docente è reperibile per chiarimenti e spiegazioni?

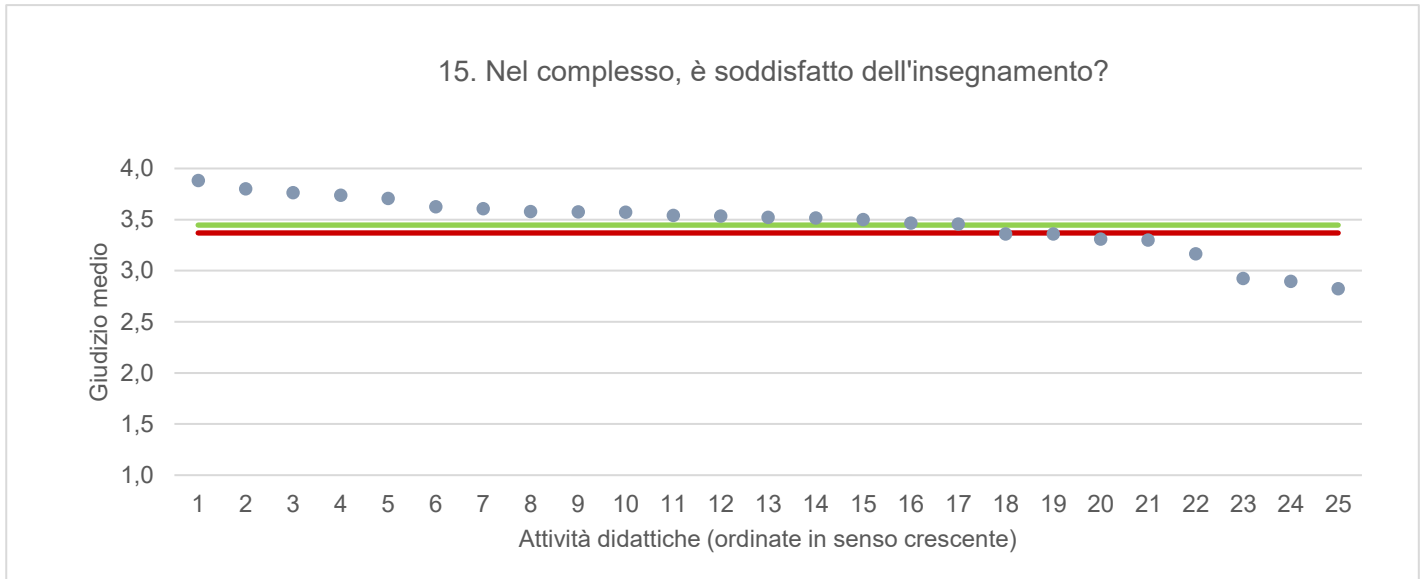


14. E' interessato/a agli argomenti trattati nell'insegnamento?





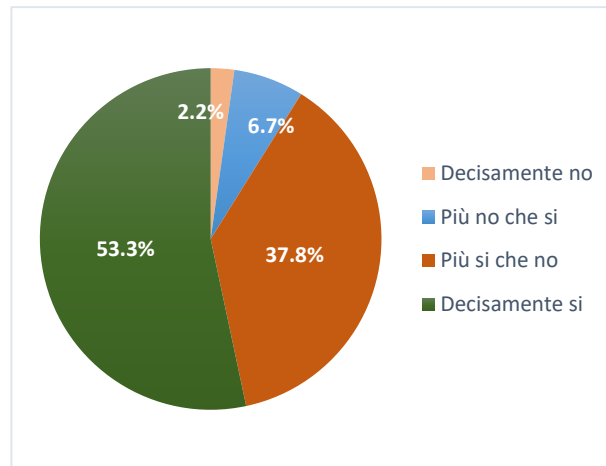
● Media punteggio Att. Didattica    — Media punteggio Ateneo    — Media punteggio CdS



## Scienza e cultura del cibo

*Ritiene che le modalità di interazione online con il docente siano efficaci?*

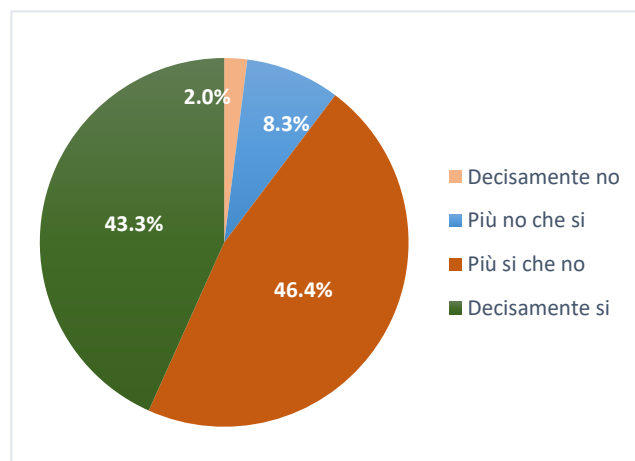
	N. risposte	% col.
Decisamente no	7	2,2%
Più no che si	21	6,7%
Più si che no	119	37,8%
Decisamente si	168	53,3%
<b>Totale</b>	<b>315</b>	<b>100,0%</b>



## ATENEO

*Ritiene che le modalità di interazione online con il docente siano efficaci?*

Studenti frequentanti		
	N. risposte	% col.
Decisamente no	384	2,0%
Più no che si	1.586	8,3%
Più si che no	8.884	46,4%
Decisamente si	8.284	43,3%
<b>Totale</b>	<b>19.138</b>	<b>100,0%</b>



Scienza e cultura del cibo		A.A. 2020/21		A.A. 2021/22	
		N. risposte	% col.	N. risposte	% col.
Durante la frequenza di questo insegnamento ha usufruito di didattica a distanza?	Si	1.274	94,9%	346	24,2%
	No	68	5,1%	1.086	75,8%
	<b>Totale</b>	<b>1.342</b>	<b>100,0%</b>	<b>1.432</b>	<b>100,0%</b>
Le attività disponibili online in che modalità sono erogate?	In streaming	1.237	97,1%	198	57,2%
	come lezioni pre-registrate	37	2,9%	148	42,8%
	<b>Totale</b>	<b>1.274</b>	<b>100,0%</b>	<b>346</b>	<b>100,0%</b>
Se ha necessità di chiarimenti, come interagisce con il docente? (consentita più di una risposta)	tramite chat	713	35,5%	126	29,6%
	attivando il microfono e ponendo direttamente la domanda	861	42,9%	199	46,8%
	una volta terminata la lezione, tramite e-mail o altro applicativo	434	21,6%	100	23,5%
	<b>Totale</b>	<b>2.008</b>	<b>100,0%</b>	<b>425</b>	<b>100,0%</b>
Ritiene che le modalità di interazione online con il docente siano efficaci?	Decisamente no	34	2,7%	7	2,2%
	Più no che si	120	9,6%	21	6,7%
	Più si che no	481	38,4%	119	37,8%
	Decisamente si	617	49,3%	168	53,3%
	<b>Totale</b>	<b>1.252</b>	<b>100,0%</b>	<b>315</b>	<b>100,0%</b>
	<b>Giudizio complessivo*</b>	<b>3,3</b>		<b>3,4</b>	
Nel caso di didattica in streaming, il docente mette a disposizione le registrazioni delle lezioni?	Si	921	72,3%	204	59,0%
	No	348	27,3%	74	21,4%
	Le lezioni erano pre-registrate	5	0,4%	68	19,7%
	<b>Totale</b>	<b>1.274</b>	<b>100,0%</b>	<b>346</b>	<b>100,0%</b>

\* Valore medio calcolato assegnando: 1="Decisamente no"; 2="Più no che si"; 3="Più si che no"; 4="Decisamente si"

DI4A - DIPARTIMENTO DI SCIENZE AGROALIMENTARI, AMBIENTALI E ANIMALI		A.A. 2020/21		A.A. 2021/22	
		N. risposte	% col.	N. risposte	% col.
Durante la frequenza di questo insegnamento ha usufruito di didattica a distanza?	Si	10.291	89,3%	2.945	26,9%
	No	1.229	10,7%	8.009	73,1%
	<b>Totale</b>	<b>11.520</b>	<b>100,0%</b>	<b>10.954</b>	<b>100,0%</b>
Le attività disponibili online in che modalità sono erogate?	In streaming	9.849	95,7%	2.175	73,9%
	come lezioni pre-registrate	442	4,3%	770	26,1%
	<b>Totale</b>	<b>10.291</b>	<b>100,0%</b>	<b>2.945</b>	<b>100,0%</b>
Se ha necessità di chiarimenti, come interagisce con il docente? (consentita più di una risposta)	tramite chat	3.909	26,5%	869	23,6%
	attivando il microfono e ponendo direttamente la domanda	7.518	50,9%	1.421	38,6%
	una volta terminata la lezione, tramite e-mail o altro applicativo	3.349	22,7%	1.387	37,7%
	<b>Totale</b>	<b>14.776</b>	<b>100,0%</b>	<b>3.677</b>	<b>100,0%</b>
Ritiene che le modalità di interazione online con il docente siano efficaci?	Decisamente no	265	2,6%	75	2,8%
	Più no che si	1.078	10,7%	251	9,2%
	Più si che no	4.875	48,5%	1.330	48,8%
	Decisamente si	3.824	38,1%	1.071	39,3%
	<b>Totale</b>	<b>10.042</b>	<b>100,0%</b>	<b>2.727</b>	<b>100,0%</b>
	<b>Giudizio complessivo*</b>	<b>3,2</b>		<b>3,2</b>	
Nel caso di didattica in streaming, il docente mette a disposizione le registrazioni delle lezioni?	Si	7.895	76,7%	1.863	63,3%
	No	2.289	22,2%	720	24,4%
	Le lezioni erano pre-registrate	107	1,0%	362	12,3%
	<b>Totale</b>	<b>10.291</b>	<b>100,0%</b>	<b>2.945</b>	<b>100,0%</b>

\* Valore medio calcolato assegnando: 1="Decisamente no"; 2="Più no che si"; 3="Più si che no"; 4="Decisamente si"