

## Scienza e cultura del cibo (L/GASTR) Università degli Studi di UDINE

### Scheda Unica Annuale - Soddisfazione per il corso di studio concluso e condizione occupazionale dei laureati

**Opzioni:**

I dati **non includono** i laureati di corsi equivalenti dell'ordinamento D.M. n. 509/1999.  
 I dati sono confrontati con il totale della **classe di laurea del complesso degli atenei**.

### Soddisfazione per il corso di studio concluso

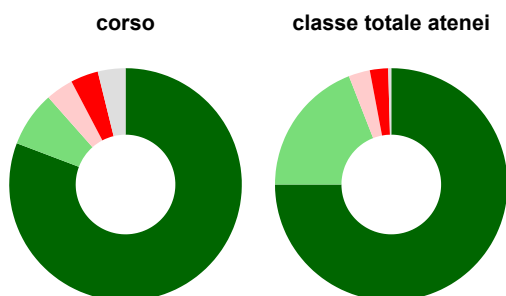
dati aggiornati ad aprile 2023

Ateneo: **Università degli Studi di UDINE - laurea di primo livello**  
 Classe: **scienze, culture e politiche della gastronomia (L/GASTR)**  
 Corso: **scienza e cultura del cibo (L/GASTR)**

Laureati nell'anno solare 2022 (*valori assoluti*)  
 Laureati: **26**  
 Intervistati: **26**  
 Collettivo esaminato<sup>(a)</sup>: **26** [scheda di dettaglio](#)

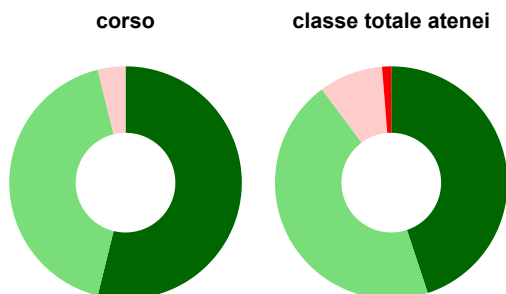
(a) Per una migliore confrontabilità della documentazione, si riportano i dati relativi ai **soli laureati che si sono iscritti al corso di laurea in anni recenti**, cioè a partire dal 2018: 26 di cui 26 intervistati.

#### Hanno frequentato regolarmente



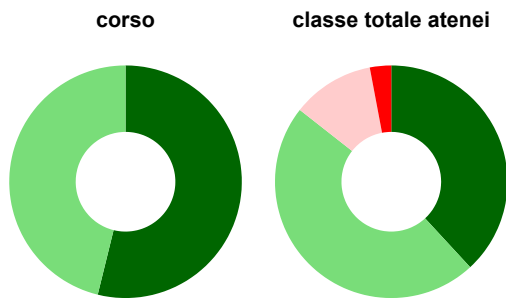
	corso	classe totale atenei
■ più del 75% degli insegnamenti previsti	80,8%	75,0%
■ tra il 50% e il 75%	7,7%	19,1%
■ tra il 25% e il 50%	3,8%	3,0%
■ meno del 25%	3,8%	2,5%
■ non rispondono	3,8%	0,4%
<b>Totale</b>	<b>100%</b>	<b>100%</b>

#### Hanno ritenuto il carico di studio degli insegnamenti adeguato alla durata del corso di studio



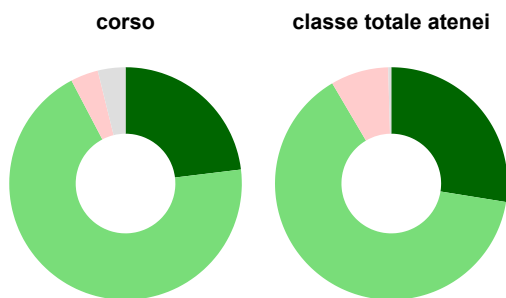
	corso	classe totale atenei
■ decisamente sì	53,8%	44,9%
■ più sì che no	42,3%	44,9%
■ più no che sì	3,8%	8,9%
■ decisamente no	-	1,3%
■ non rispondono	-	-
<b>Totale</b>	<b>100%</b>	<b>100%</b>

### Hanno ritenuto l'organizzazione degli esami (appelli, orari, informazioni, prenotazioni, ...) soddisfacente



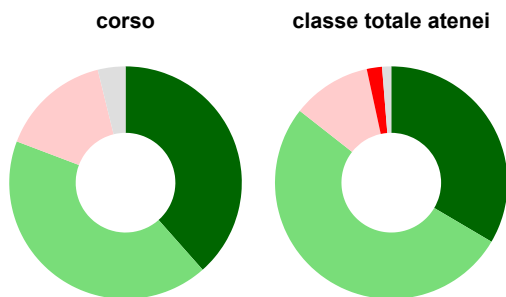
	corso	classe totale atenei
■ sempre o quasi sempre	53,8%	38,1%
■ per piú della metà degli esami	46,2%	47,5%
■ per meno della metà degli esami	-	11,4%
■ mai o quasi mai	-	3,0%
■ non rispondono	-	-
<b>Totale</b>	<b>100%</b>	<b>100%</b>

### Sono soddisfatti dei rapporti con i docenti in generale



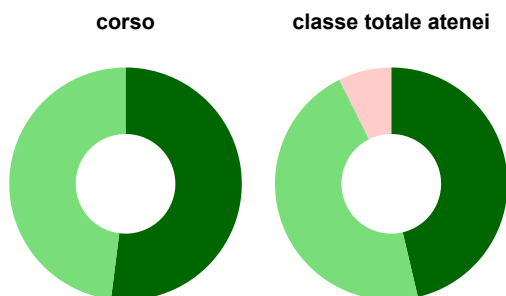
	corso	classe totale atenei
■ decisamente sì	23,1%	27,5%
■ piú sì che no	69,2%	64,0%
■ piú no che sì	3,8%	8,1%
■ decisamente no	-	-
■ non rispondono	3,8%	0,4%
<b>Totale</b>	<b>100%</b>	<b>100%</b>

### Sono complessivamente soddisfatti del corso di laurea



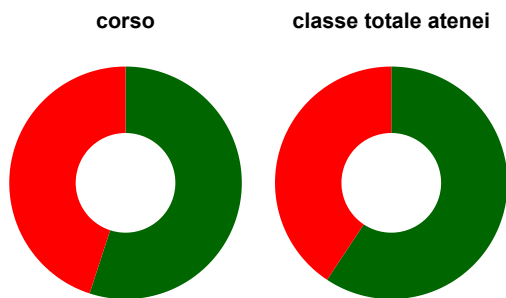
	corso	classe totale atenei
■ decisamente sì	38,5%	33,5%
■ piú sì che no	42,3%	52,1%
■ piú no che sì	15,4%	11,0%
■ decisamente no	-	2,1%
■ non rispondono	3,8%	1,3%
<b>Totale</b>	<b>100%</b>	<b>100%</b>

### Valutazione delle aule



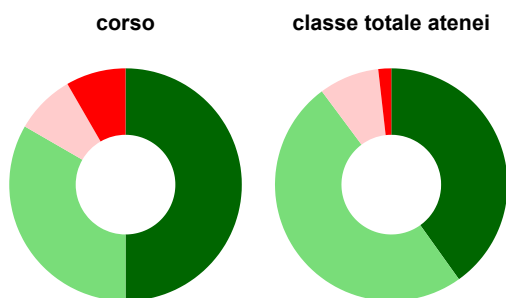
	corso	classe totale atenei
<b>Hanno utilizzato le aule:</b>	<b>96,2%</b>	<b>97,9%</b>
<b>Valutazione (per 100 fruitori):</b>		
■ sempre o quasi sempre adeguate	52,0%	46,3%
■ spesso adeguate	48,0%	46,3%
■ raramente adeguate	-	7,4%
■ mai adeguate	-	-
<b>Totale</b>	<b>100%</b>	<b>100%</b>

### Valutazione delle postazioni informatiche



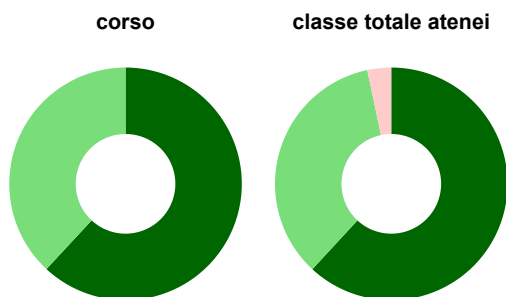
	corso	classe totale atenei
<b>Hanno utilizzato le postazioni informatiche:</b>	<b>76,9%</b>	<b>61,4%</b>
<b>Valutazione (per 100 fruitori):</b>		
in numero adeguato	55,0%	59,3%
in numero inadeguato	45,0%	40,7%
<b>Totale</b>	<b>100%</b>	<b>100%</b>

### Valutazione delle attrezzature per le altre attività didattiche (laboratori, attività pratiche, ...)



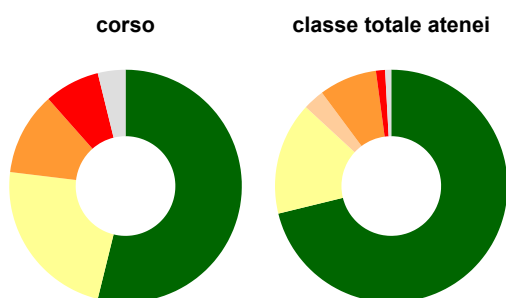
	corso	classe totale atenei
<b>Hanno utilizzato le attrezzature per le altre attività didattiche (laboratori, attività pratiche, ...):</b>	<b>46,2%</b>	<b>70,8%</b>
<b>Valutazione (per 100 fruitori):</b>		
sempre o quasi sempre adeguate	50,0%	40,1%
spesso adeguate	33,3%	49,7%
raramente adeguate	8,3%	8,4%
mai adeguate	8,3%	1,8%
<b>Totale</b>	<b>100%</b>	<b>100%</b>

### Valutazione dei servizi di biblioteca (prestito/consultazione, orari di apertura, ...)



	corso	classe totale atenei
<b>Hanno utilizzato i servizi di biblioteca (prestito/consultazione, orari di apertura, ...):</b>	<b>80,8%</b>	<b>76,7%</b>
<b>Valutazione (per 100 fruitori):</b>		
decisamente positiva	61,9%	61,9%
abbastanza positiva	38,1%	34,8%
abbastanza negativa	-	3,3%
decisamente negativa	-	-
<b>Totale</b>	<b>100%</b>	<b>100%</b>

### Si iscriverebbero di nuovo all'università?



	corso	classe totale atenei
sì, allo stesso corso dell'Ateneo	53,8%	71,2%
sì, ma ad un altro corso dell'Ateneo	23,1%	15,7%
sì, allo stesso corso, ma in un altro Ateneo	-	3,0%
sì, ma ad un altro corso e in un altro Ateneo	11,5%	8,1%
non si iscriverebbero più all'università	7,7%	1,3%
non rispondono	3,8%	0,8%
<b>Totale</b>	<b>100%</b>	<b>100%</b>



---

---

## Condizione occupazionale

Anno di indagine: **2022**  
dati aggiornati ad aprile 2023

Ateneo: **Università degli Studi di UDINE - laurea di primo livello**  
Classe: **scienze, culture e politiche della gastronomia (L/GASTR)**  
Corso: **scienza e cultura del cibo (L/GASTR)**

<i>(valori assoluti)</i>	Laureati	Intervistati	Collettivo esaminato <sup>(b)</sup>
Laureati del 2021 a 1 anno:	0	0	0

<sup>(b)</sup> Per una migliore confrontabilità della documentazione, si riportano i dati relativi ai **solli laureati che non lavoravano al momento della laurea**.

---

---

Non ci sono dati disponibili per il corso selezionato.

---