

Scienze agrarie (L-25) Università degli Studi di UDINE

Scheda Unica Annuale - Soddisfazione per il corso di studio concluso e condizione occupazionale dei laureati

Opzioni:

I dati **non includono** i laureati di corsi equivalenti dell'ordinamento D.M. n. 509/1999.
 I dati sono confrontati con il totale della **classe di laurea del complesso degli atenei**.

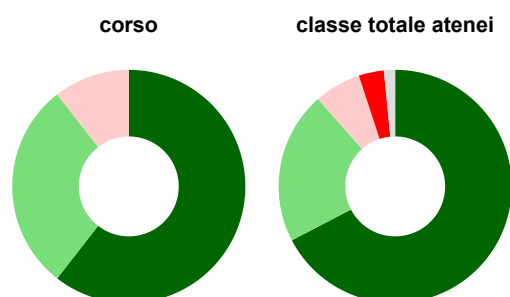
Soddisfazione per il corso di studio concluso

dati aggiornati ad aprile 2024

Ateneo: **Università degli Studi di UDINE - laurea di primo livello**
 Classe: **scienze e tecnologie agrarie e forestali (L-25)**
 Corso: **scienze agrarie (L-25)**

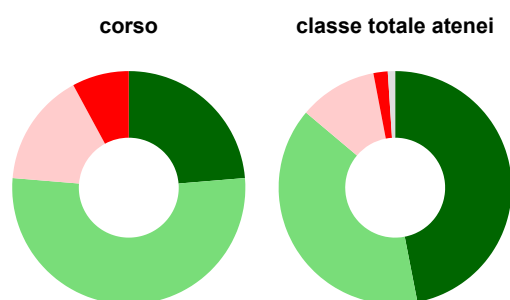
Laureati nell'anno solare 2023 (*valori assoluti*)
 Laureati: **41**
 Intervistati: **38**
[scheda di dettaglio](#)

Hanno frequentato regolarmente



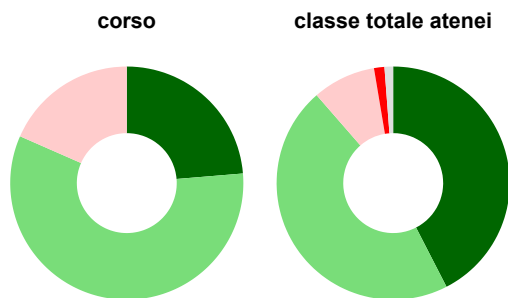
| | corso | classe totale atenei |
|---|-------------|----------------------|
| ■ più del 75% degli insegnamenti previsti | 60,5% | 67,3% |
| ■ tra il 50% e il 75% | 28,9% | 21,1% |
| ■ tra il 25% e il 50% | 10,5% | 6,5% |
| ■ meno del 25% | - | 3,5% |
| ■ non rispondono | - | 1,6% |
| Totale | 100% | 100% |

Hanno ritenuto il carico di studio degli insegnamenti adeguato alla durata del corso di studio



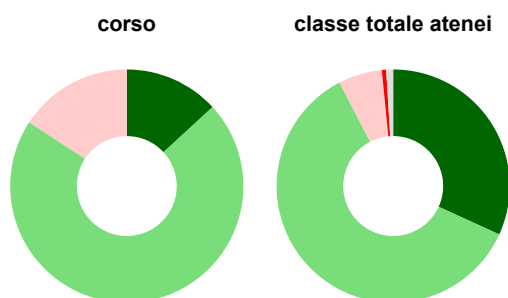
| | corso | classe totale atenei |
|------------------|-------------|----------------------|
| ■ decisamente sì | 23,7% | 46,9% |
| ■ più sì che no | 52,6% | 39,2% |
| ■ più no che sì | 15,8% | 10,9% |
| ■ decisamente no | 7,9% | 2,0% |
| ■ non rispondono | - | 1,0% |
| Totale | 100% | 100% |

Hanno ritenuto l'organizzazione degli esami (appelli, orari, informazioni, prenotazioni, ...) soddisfacente



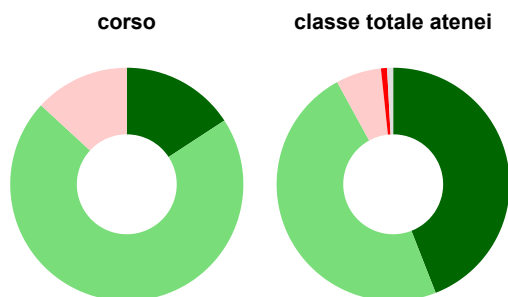
| | corso | classe totale atenei |
|-----------------------------------|-------------|----------------------|
| ■ sempre o quasi sempre | 23,7% | 42,4% |
| ■ per più della metà degli esami | 57,9% | 46,2% |
| ■ per meno della metà degli esami | 18,4% | 8,8% |
| ■ mai o quasi mai | - | 1,4% |
| ■ non rispondono | - | 1,2% |
| Totale | 100% | 100% |

Sono soddisfatti dei rapporti con i docenti in generale



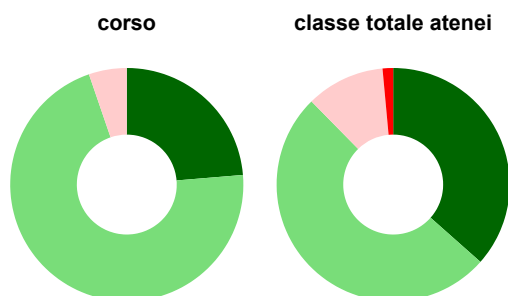
| | corso | classe totale atenei |
|------------------|-------------|----------------------|
| ■ decisamente sì | 13,2% | 31,8% |
| ■ più sì che no | 71,1% | 60,6% |
| ■ più no che sì | 15,8% | 6,1% |
| ■ decisamente no | - | 0,6% |
| ■ non rispondono | - | 1,0% |
| Totale | 100% | 100% |

Sono complessivamente soddisfatti del corso di laurea



| | corso | classe totale atenei |
|------------------|-------------|----------------------|
| ■ decisamente sì | 15,8% | 44,1% |
| ■ più sì che no | 71,1% | 48,0% |
| ■ più no che sì | 13,2% | 6,3% |
| ■ decisamente no | - | 0,8% |
| ■ non rispondono | - | 0,8% |
| Totale | 100% | 100% |

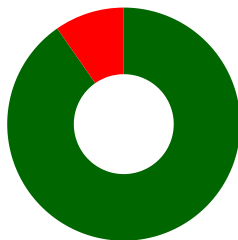
Valutazione delle aule



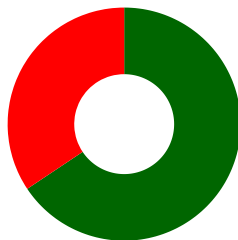
| | corso | classe totale atenei |
|--|---------------|----------------------|
| Hanno utilizzato le aule: | 100,0% | 98,6% |
| Valutazione (per 100 fruitori): | | |
| ■ sempre o quasi sempre adeguate | 23,7% | 36,5% |
| ■ spesso adeguate | 71,1% | 51,1% |
| ■ raramente adeguate | 5,3% | 10,9% |
| ■ mai adeguate | - | 1,5% |
| Totale | 100% | 100% |

Valutazione delle postazioni informatiche

corso



classe totale atenei



Hanno utilizzato le postazioni informatiche:

corso classe totale atenei

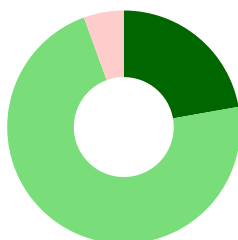
81,6% 71,6%

Valutazione (per 100 fruitori):

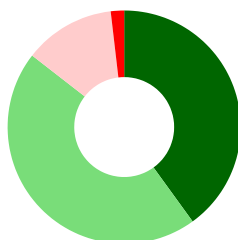
| | | | |
|---------------|----------------------|-------------|-------------|
| | in numero adeguato | 90,3% | 65,6% |
| | in numero inadeguato | 9,7% | 34,4% |
| Totale | | 100% | 100% |

Valutazione delle attrezzature per le altre attività didattiche (laboratori, attività pratiche, ...)

corso



classe totale atenei



Hanno utilizzato le attrezzature per le altre attività didattiche (laboratori, attività pratiche, ...):

corso classe totale atenei

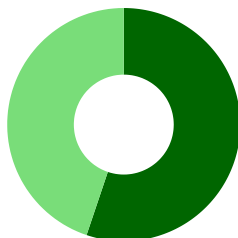
94,7% 94,1%

Valutazione (per 100 fruitori):

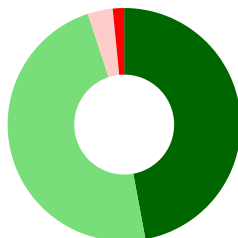
| | | | |
|---------------|--------------------------------|-------------|-------------|
| | sempre o quasi sempre adeguate | 22,2% | 40,0% |
| | spesso adeguate | 72,2% | 45,5% |
| | raramente adeguate | 5,6% | 12,6% |
| | mai adeguate | - | 1,9% |
| Totale | | 100% | 100% |

Valutazione dei servizi di biblioteca (prestito/consultazione, orari di apertura, ...)

corso



classe totale atenei



Hanno utilizzato i servizi di biblioteca (prestito/consultazione, orari di apertura, ...):

corso classe totale atenei

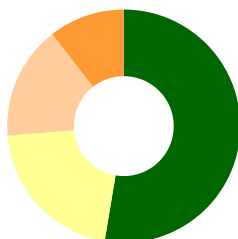
76,3% 76,1%

Valutazione (per 100 fruitori):

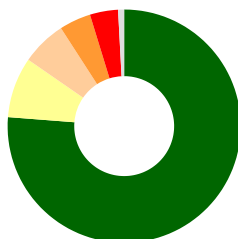
| | | | |
|---------------|----------------------|-------------|-------------|
| | decisamente positiva | 55,2% | 47,1% |
| | abbastanza positiva | 44,8% | 47,9% |
| | abbastanza negativa | - | 3,5% |
| | decisamente negativa | - | 1,6% |
| Totale | | 100% | 100% |

Si iscriverebbero di nuovo all'università?

corso



classe totale atenei



corso classe totale atenei

52,6% 76,2%

21,1% 8,4%

15,8% 6,2%

10,5% 4,4%

- 3,9%

- 0,8%

Totale **100%** **100%**

Condizione occupazionale

Anno di indagine: **2023**
dati aggiornati ad aprile 2024

Ateneo: **Università degli Studi di UDINE - laurea di primo livello**
Classe: **scienze e tecnologie agrarie e forestali (L-25)**
Corso: **scienze agrarie (L-25)**

| <i>(valori assoluti)</i> | Laureati | Intervistati | Collettivo esaminato ^(b) | |
|-----------------------------|----------|--------------|--|-------------------------------------|
| Laureati del 2022 a 1 anno: | 24 | 19 | 3 | scheda di dettaglio |

^(b) Per una migliore confrontabilità della documentazione, si riportano i dati relativi ai **solli laureati che non si sono iscritti ad altro corso di laurea**, ad eccezione dell'indicatore "Laureati attualmente iscritti a un corso di secondo livello", che è calcolato sul complesso dei laureati intervistati.

* I dati non sono resi disponibili per collettivi inferiori a 5 unità.
