

Scienze agrarie (L-25) Università degli Studi di UDINE

Scheda Unica Annuale - Soddisfazione per il corso di studio concluso e condizione occupazionale dei laureati

Opzioni:

I dati **non includono** i laureati di corsi equivalenti dell'ordinamento D.M. n. 509/1999.
 I dati sono confrontati con il totale della **classe di laurea** del **complesso degli atenei**.

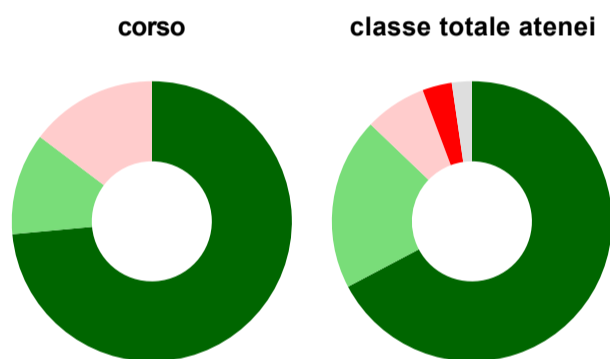
Soddisfazione per il corso di studio concluso

dati aggiornati ad aprile 2025

Ateneo: **Università degli Studi di UDINE - laurea di primo livello**
 Classe: **scienze e tecnologie agrarie e forestali (L-25)**
 Corso: **scienze agrarie (L-25)**

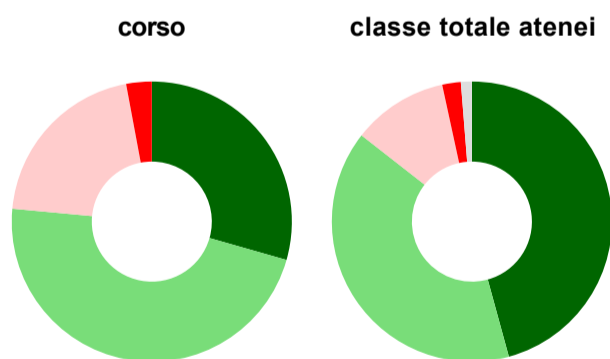
Laureati nell'anno solare 2024 (*valori assoluti*)
 Laureati: **37**
 Intervistati: **34**
[scheda di dettaglio](#)

Hanno frequentato regolarmente



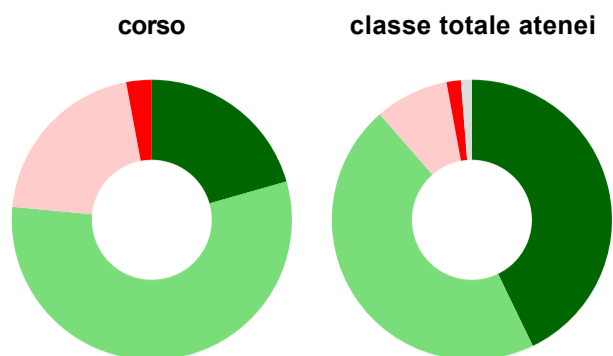
	corso	classe totale atenei
più del 75% degli insegnamenti previsti	73,5%	67,3%
tra il 50% e il 75%	11,8%	19,9%
tra il 25% e il 50%	14,7%	7,1%
meno del 25%	-	3,4%
non rispondono	-	2,3%
Totale	100%	100%

Hanno ritenuto il carico di studio degli insegnamenti adeguato alla durata del corso di studio



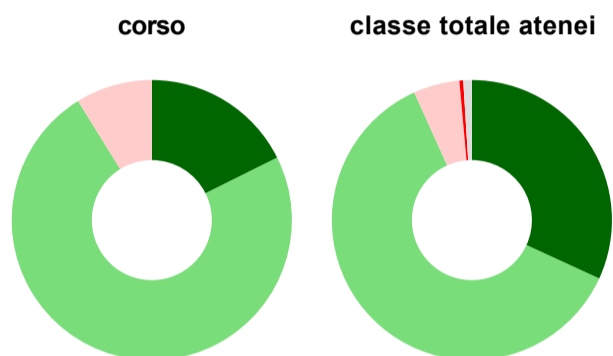
	corso	classe totale atenei
decisamente sì	29,4%	45,7%
più sì che no	47,1%	39,8%
più no che sì	20,6%	11,0%
decisamente no	2,9%	2,1%
non rispondono	-	1,3%
Totale	100%	100%

Hanno ritenuto l'organizzazione degli esami (appelli, orari, informazioni, prenotazioni, ...) soddisfacente



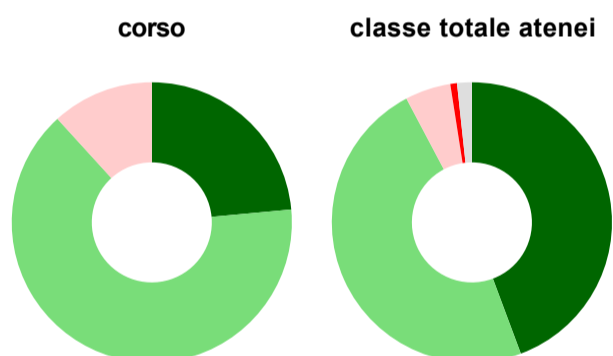
	corso	classe totale atenei
sempre o quasi sempre	20,6%	42,8%
per più della metà degli esami	55,9%	45,7%
per meno della metà degli esami	20,6%	8,5%
mai o quasi mai	2,9%	1,6%
non rispondono	-	1,3%
Totale	100%	100%

Sono soddisfatti dei rapporti con i docenti in generale



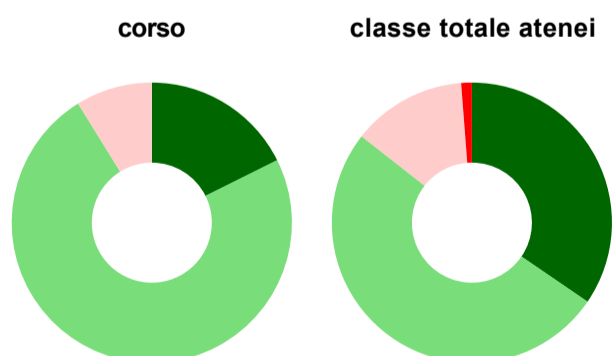
	corso	classe totale atenei
decisamente sì	17,6%	31,9%
più sì che no	73,5%	61,4%
più no che sì	8,8%	5,3%
decisamente no	-	0,4%
non rispondono	-	1,0%
Totale	100%	100%

Sono complessivamente soddisfatti del corso di laurea



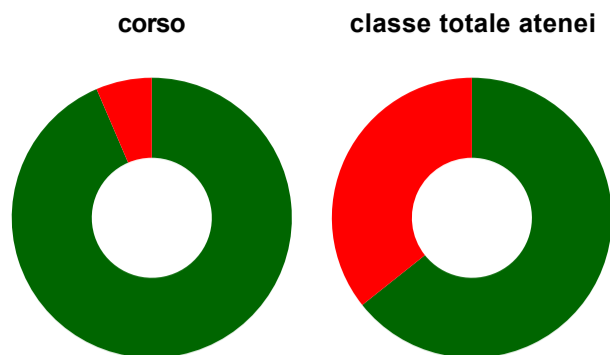
	corso	classe totale atenei
decisamente sì	23,5%	44,3%
più sì che no	64,7%	47,9%
più no che sì	11,8%	5,3%
decisamente no	-	0,8%
non rispondono	-	1,7%
Totale	100%	100%

Valutazione delle aule



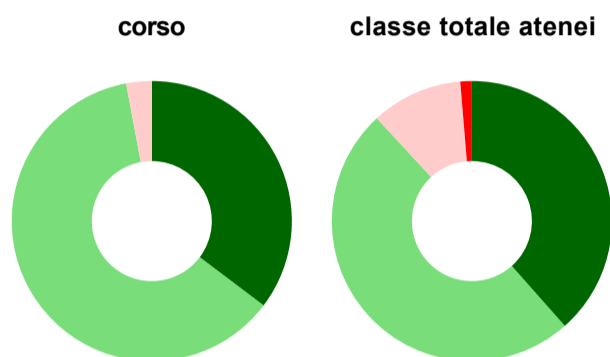
	corso	classe totale atenei
Hanno utilizzato le aule:	100,0%	98,6%
Valutazione (per 100 fruitori):		
sempre o quasi sempre adeguate	17,6%	34,5%
spesso adeguate	73,5%	51,0%
raramente adeguate	8,8%	13,2%
mai adeguate	-	1,2%
Totale	100%	100%

Valutazione delle postazioni informatiche



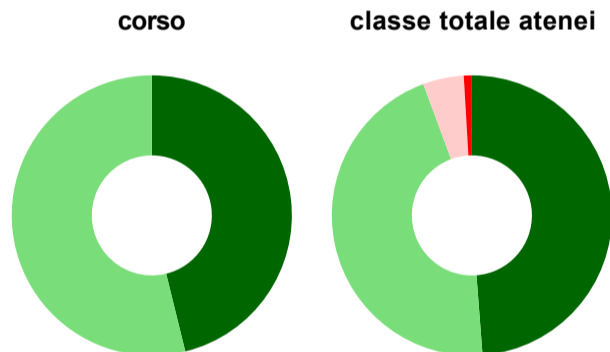
	corso	classe totale atenei
Hanno utilizzato le postazioni informatiche:	91,2%	72,9%
Valutazione (per 100 fruitori):		
in numero adeguato	93,5%	64,3%
in numero inadeguato	6,5%	35,7%
Totale	100%	100%

Valutazione delle attrezzature per le altre attività didattiche (laboratori, attività pratiche, ...)



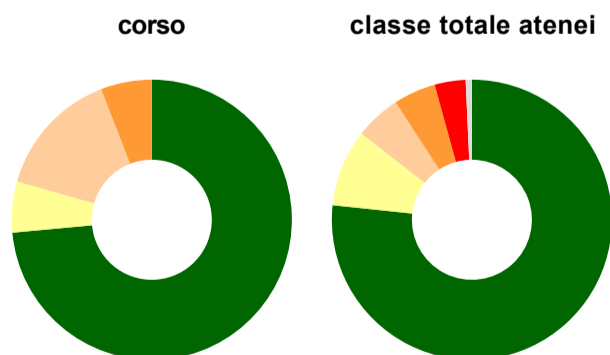
	corso	classe totale atenei
Hanno utilizzato le attrezzature per le altre attività didattiche (laboratori, attività pratiche, ...):	100,0%	95,2%
Valutazione (per 100 fruitori):		
sempre o quasi sempre adeguate	35,3%	38,5%
spesso adeguate	61,8%	49,7%
raramente adeguate	2,9%	10,6%
mai adeguate	-	1,3%
Totale	100%	100%

Valutazione dei servizi di biblioteca (prestito/consultazione, orari di apertura, ...)



	corso	classe totale atenei
Hanno utilizzato i servizi di biblioteca (prestito/consultazione, orari di apertura, ...):	76,5%	76,9%
Valutazione (per 100 fruitori):		
decisamente positiva	46,2%	48,8%
abbastanza positiva	53,8%	45,6%
abbastanza negativa	-	4,7%
decisamente negativa	-	0,9%
Totale	100%	100%

Si iscriverebbero di nuovo all'università?



	corso	classe totale atenei
sì, allo stesso corso dell'Ateneo	73,5%	76,7%
sì, ma ad un altro corso dell'Ateneo	5,9%	8,9%
sì, allo stesso corso, ma in un altro Ateneo	14,7%	5,3%
sì, ma ad un altro corso e in un altro Ateneo	5,9%	4,9%
non si iscriverebbero più all'università	-	3,6%
non rispondono	-	0,7%
Totale	100%	100%

Condizione occupazionale

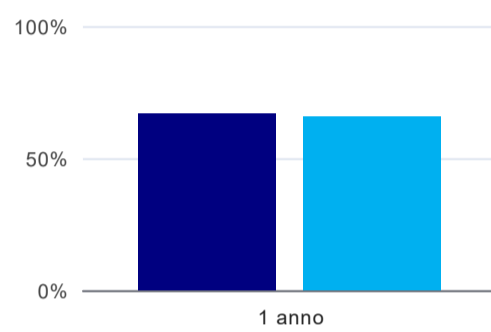
Anno di indagine: **2024**
dati aggiornati ad aprile 2025

Ateneo: **Università degli Studi di UDINE - laurea di primo livello**
Classe: **scienze e tecnologie agrarie e forestali (L-25)**
Corso: **scienze agrarie (L-25)**

(valori assoluti)	Laureati	Intervistati	Collettivo esaminato ^(b)
Laureati del 2023 a 1 anno:	41	33	11 scheda di dettaglio

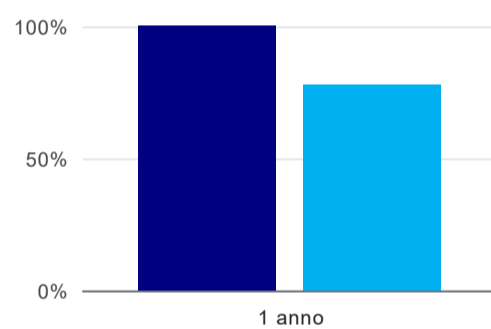
(b) Per una migliore confrontabilità della documentazione, si riportano i dati relativi **ai soli laureati che non si sono iscritti ad altro corso di laurea**, ad eccezione dell'indicatore "Laureati attualmente iscritti a un corso di secondo livello", che è calcolato sul complesso dei laureati intervistati.

Laureati attualmente iscritti a un corso di laurea di secondo livello⁽¹⁾



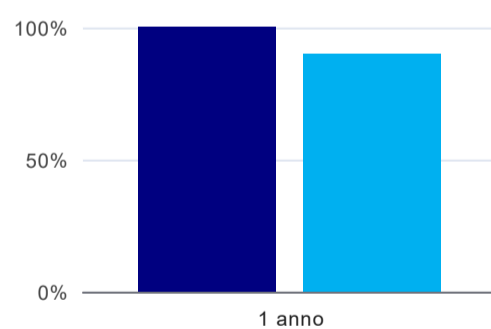
	1 anno
corso	66,7%
classe totale atenei	65,7%

Tasso di occupazione



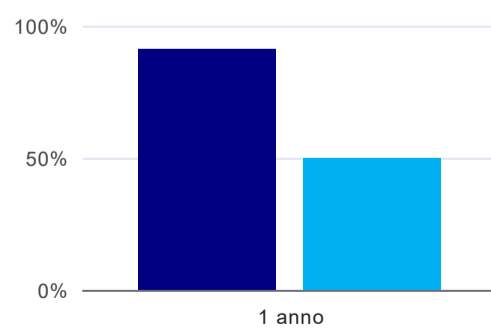
	1 anno
corso	100,0%
classe totale atenei	77,8%

Quota di occupati (calcolata sulle Forze di lavoro)⁽²⁾



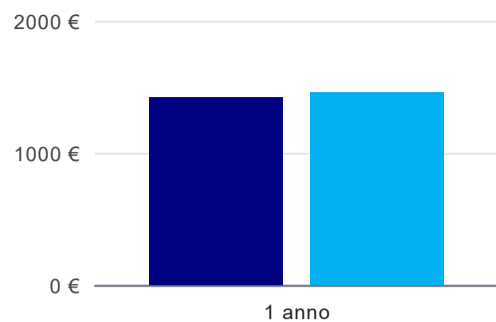
	1 anno
corso	100,0%
classe totale atenei	89,9%

Occupati che, nel lavoro, utilizzano in misura elevata le competenze acquisite con la laurea⁽³⁾



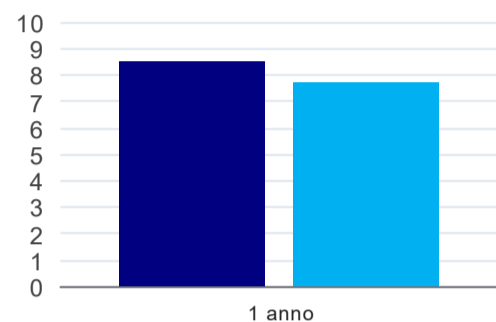
	1 anno
corso	90,9%
classe totale atenei	49,7%

Retribuzione mensile netta (medie, in euro)⁽³⁾



	1 anno
corso	1.421€
classe totale atenei	1.457€

Soddisfazione per il lavoro svolto (medie, scala 1-10)⁽³⁾



	1 anno
corso	8,5
classe totale atenei	7,7

⁽¹⁾ sono considerati anche i laureati iscritti a un corso a ciclo unico, nonché a un corso di secondo livello presso una delle Istituzioni di Alta Formazione Artistica e Musicale.

⁽²⁾ È calcolata dal rapporto tra gli occupati e le Forze di lavoro. Tale indicatore differisce dal Tasso di occupazione che è invece ottenuto dal rapporto tra gli occupati e il complesso degli intervistati. L'elaborazione è resa disponibile a seguito di specifiche richieste, per permettere il confronto con analoghi indicatori calcolati da fonti dati esterne.

⁽³⁾ A partire dall'indagine 2022 l'indicatore è calcolato su tutti coloro che dichiarano di svolgere un'attività, anche di formazione, purché retribuita. Per le indagini precedenti, invece, è calcolato sui soli laureati che dichiarano di svolgere un'attività lavorativa retribuita, purché non si tratti di un'attività di formazione post-laurea. È pertanto necessario prestare molta cautela nel confronto dei risultati ottenuti in anni di rilevazione differenti.