

Scheda Unica Annuale - Soddisfazione per il corso di studio concluso e condizione occupazionale dei laureati

Opzioni:

I dati **non includono** i laureati di corsi equivalenti del 509.
 I dati sono confrontati con il totale della **classe di laurea** del complesso degli atenei.

Soddisfazione per il corso di studio concluso

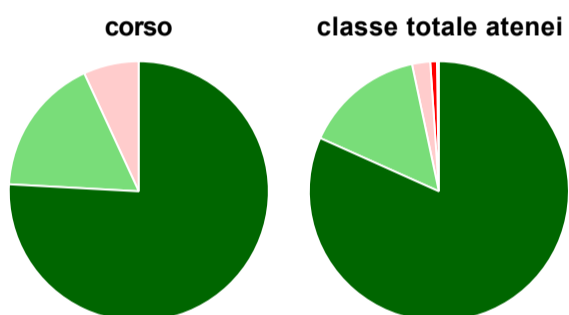
dati aggiornati ad aprile 2020

Ateneo: **Università degli Studi di UDINE - laurea di primo livello**
 Classe: **scienze e tecnologie per l'ambiente e la natura (L-32)**
 Corso: **scienze per l'ambiente e la natura (L-32)**

Laureati nell'anno solare 2019 (*valori assoluti*)
 Laureati: **47**
 Intervistati: **47**
 Collettivo esaminato^(a): **29** [scheda di dettaglio](#)

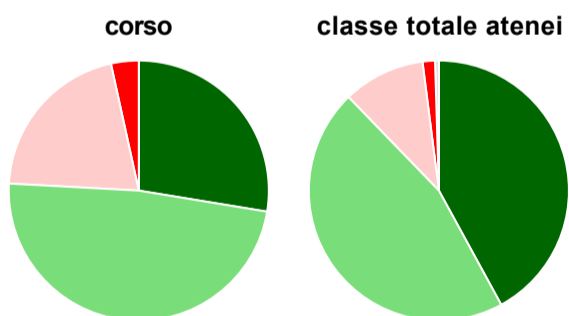
(a) Per una migliore confrontabilità della documentazione, si riportano i dati relativi ai **soli laureati che si sono iscritti al corso di laurea in anni recenti**, cioè a partire dal 2015: 29 di cui 29 intervistati.

Hanno frequentato regolarmente



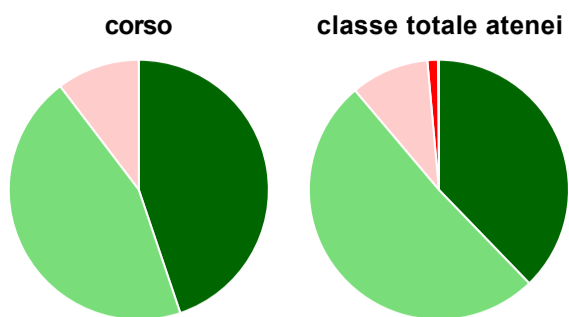
	corso	classe totale atenei
più del 75% degli insegnamenti previsti	75,9%	81,7%
tra il 50% e il 75%	17,2%	15,0%
tra il 25% e il 50%	6,9%	2,3%
meno del 25%	-	0,8%
non rispondono	-	0,2%
Totale	100%	100%

Hanno ritenuto il carico di studio degli insegnamenti adeguato alla durata del corso di studio



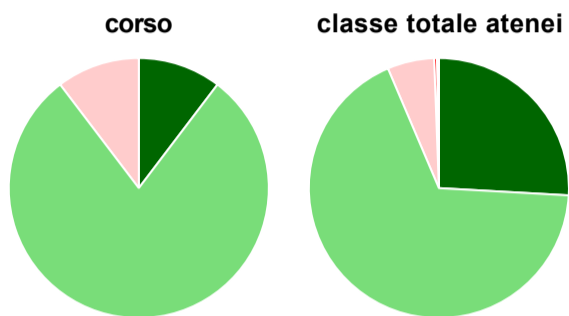
	corso	classe totale atenei
decisamente sì	27,6%	42,0%
più sì che no	48,3%	45,7%
più no che sì	20,7%	10,2%
decisamente no	3,4%	1,5%
non rispondono	-	0,5%
Totale	100%	100%

Hanno ritenuto l'organizzazione degli esami (appelli, orari, informazioni, prenotazioni, ...) soddisfacente



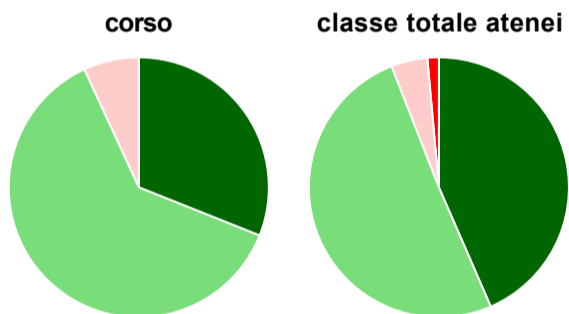
	corso	classe totale atenei
sempre o quasi sempre	44,8%	37,8%
per più della metà degli esami	44,8%	51,1%
per meno della metà degli esami	10,3%	9,7%
mai o quasi mai	-	1,3%
non rispondono	-	0,1%
Totale	100%	100%

Sono soddisfatti dei rapporti con i docenti in generale



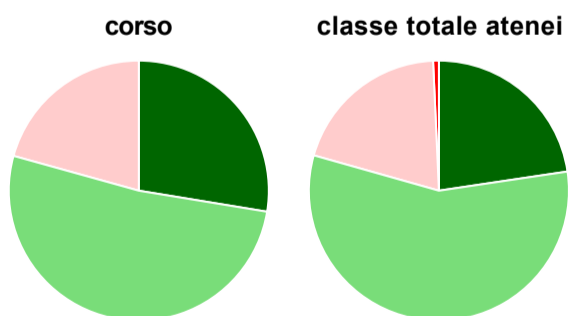
	corso	classe totale atenei
decisamente sì	10,3%	25,9%
più sì che no	79,3%	67,7%
più no che sì	10,3%	5,8%
decisamente no	-	0,4%
non rispondono	-	0,2%
Totale	100%	100%

Sono complessivamente soddisfatti del corso di laurea



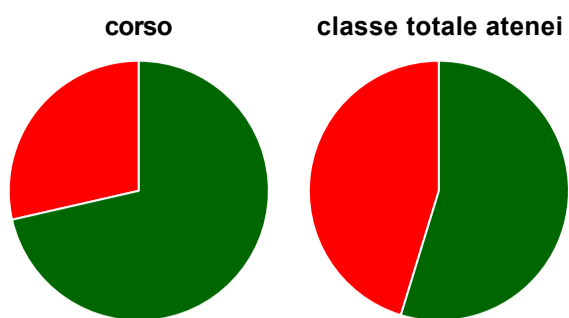
	corso	classe totale atenei
decisamente sì	31,0%	43,5%
più sì che no	62,1%	50,6%
più no che sì	6,9%	4,5%
decisamente no	-	1,4%
non rispondono	-	-
Totale	100%	100%

Valutazione delle aule



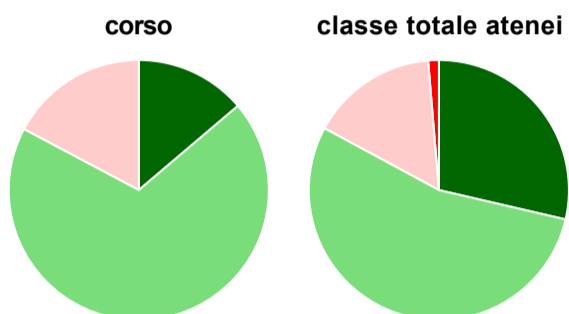
	corso	classe totale atenei
Hanno utilizzato le aule:	100,0%	99,6%
Valutazione (per 100 fruitori):		
sempre o quasi sempre adeguate	27,6%	22,6%
spesso adeguate	51,7%	56,7%
raramente adeguate	20,7%	19,9%
mai adeguate	-	0,7%
Totale	100%	100%

Valutazione delle postazioni informatiche



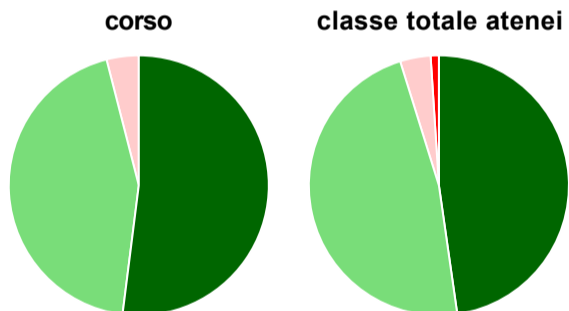
	corso	classe totale atenei
Hanno utilizzato le postazioni informatiche:	96,6%	77,9%
Valutazione (per 100 fruitori):		
in numero adeguato	71,4%	54,7%
in numero inadeguato	28,6%	45,3%
Totale	100%	100%

Valutazione delle attrezzature per le altre attività didattiche (laboratori, attività pratiche, ...)



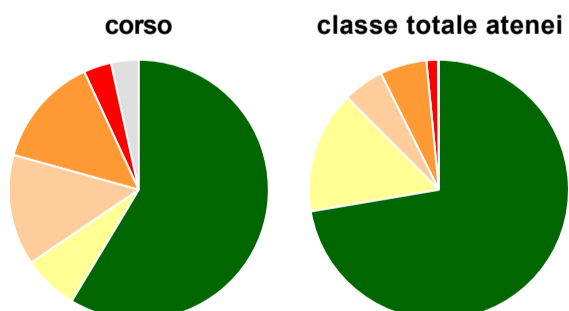
	corso	classe totale atenei
Hanno utilizzato le attrezzature per le altre attività didattiche (laboratori, attività pratiche, ...):	100,0%	99,2%
Valutazione (per 100 fruitori):		
sempre o quasi sempre adeguate	13,8%	28,6%
spesso adeguate	69,0%	54,3%
raramente adeguate	17,2%	15,8%
mai adeguate	-	1,3%
Totale	100%	100%

Valutazione dei servizi di biblioteca (prestito/consultazione, orari di apertura, ...)



	corso	classe totale atenei
Hanno utilizzato i servizi di biblioteca (prestito/consultazione, orari di apertura, ...):	86,2%	81,4%
Valutazione (per 100 fruitori):		
decisamente positiva	52,0%	47,7%
abbastanza positiva	44,0%	47,4%
abbastanza negativa	4,0%	3,8%
decisamente negativa	-	1,0%
Totale	100%	100%

Si iscriverebbero di nuovo all'università?



	corso	classe totale atenei
sì, allo stesso corso dell'Ateneo	58,6%	72,3%
sì, ma ad un altro corso dell'Ateneo	6,9%	15,2%
sì, allo stesso corso, ma in un altro Ateneo	13,8%	5,1%
sì, ma ad un altro corso e in un altro Ateneo	13,8%	5,8%
non si iscriverebbero più all'università	3,4%	1,4%
non rispondono	3,4%	0,1%
Totale	100%	100%

Condizione occupazionale

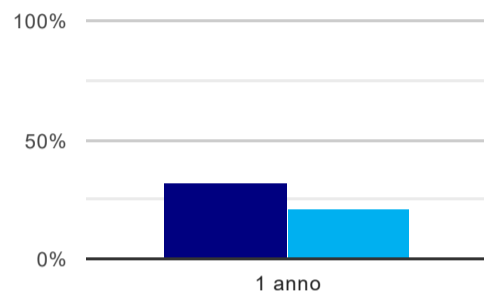
Anno di indagine: **2019**
dati aggiornati ad aprile 2020

Ateneo: **Università degli Studi di UDINE - laurea di primo livello**
Classe: **scienze e tecnologie per l'ambiente e la natura (L-32)**
Corso: **scienze per l'ambiente e la natura (L-32)**

(valori assoluti)	Laureati	Intervistati	Collettivo esaminato ^(b)
Laureati del 2018 a 1 anno:	41	33	28 scheda di dettaglio

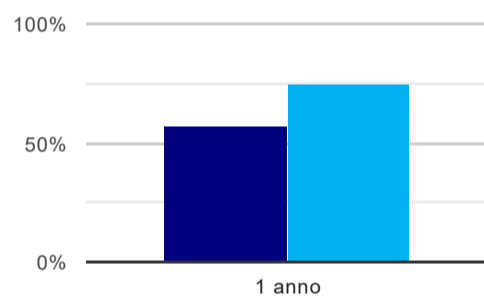
^(b) Per una migliore confrontabilità della documentazione, si riportano i dati relativi ai **solli laureati che non lavoravano al momento della laurea**.

Tasso di occupazione⁽¹⁾



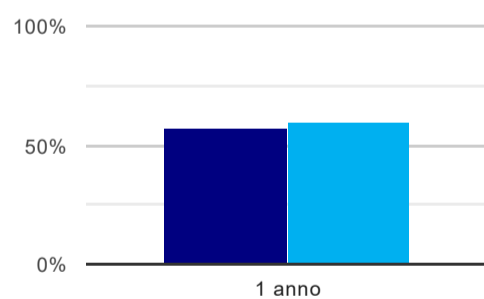
	1 anno
corso	32,1%
classe totale atenei	21,3%

Laureati attualmente iscritti ad un corso di laurea magistrale⁽²⁾



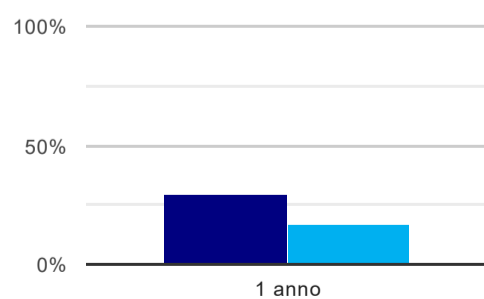
	1 anno
corso	57,1%
classe totale atenei	74,6%

Laureati che non lavorano, non cercano lavoro, ma sono impegnati in un corso universitario o in un tirocinio/praticantato⁽³⁾



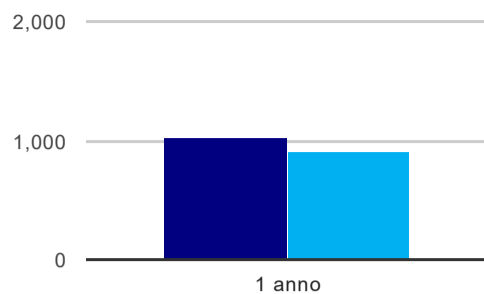
	1 anno
corso	57,1%
classe totale atenei	60,3%

Occupati che, nel lavoro, utilizzano in misura elevata le competenze acquisite con la laurea



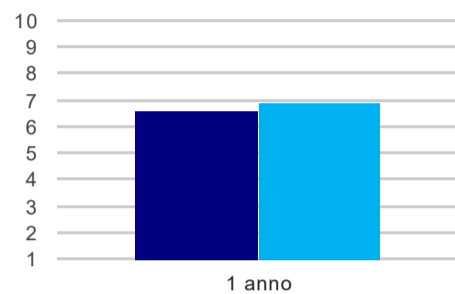
	1 anno
corso	28,6%
classe totale atenei	16,7%

Retribuzione mensile netta (medie, in euro)



	1 anno
corso	1.018
classe totale atenei	907

Soddisfazione per il lavoro svolto (medie, scala 1-10)



	1 anno
corso	6,6
classe totale atenei	6,9

(1) sono considerati occupati tutti coloro che dichiarano di svolgere una qualsiasi attività, anche di formazione o non in regola, purché retribuita.

(2) sono considerati anche i laureati iscritti ad un corso a ciclo unico, al corso in Scienze della Formazione primaria, nonché ad un corso di secondo livello presso una delle Istituzioni di Alta Formazione Artistica e Musicale.

(3) sono compresi quanti risultano impegnati in dottorati di ricerca, scuole di specializzazione, master universitari e, per i laureati di primo livello, altri corsi di laurea (di qualunque tipo, compresi i corsi attivati presso una delle Istituzioni di Alta Formazione Artistica e Musicale).