



**UNIVERSITÀ
DEGLI STUDI
DI UDINE**
hic sunt futura

Risultati questionario opinione studenti a.a. 2022-2023 e confronto con a.a. precedente

Corso di Laurea (DM 270) in

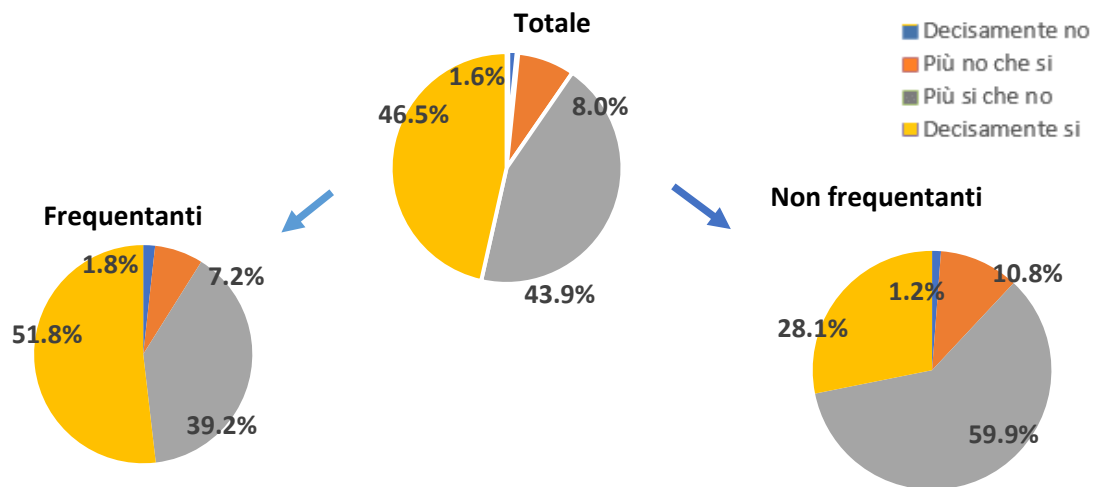
SCIENZE PER L'AMBIENTE E LA NATURA

SCIENZE PER L'AMBIENTE E LA NATURA

N. complessivo di questionari compilati: **770**

Nel complesso, è soddisfatto dell'insegnamento?

	Studenti frequentanti		Studenti non frequentanti		Totale	
	N. risposte	% col.	N. risposte	% col.	N. risposte	% col.
Decisamente no	10	1,8%	2	1,2%	12	1,6%
Più no che si	41	7,2%	18	10,8%	59	8,0%
Più si che no	224	39,2%	100	59,9%	324	43,9%
Decisamente si	296	51,8%	47	28,1%	343	46,5%
Totale	571	100,0%	167	100,0%	738	100,0%

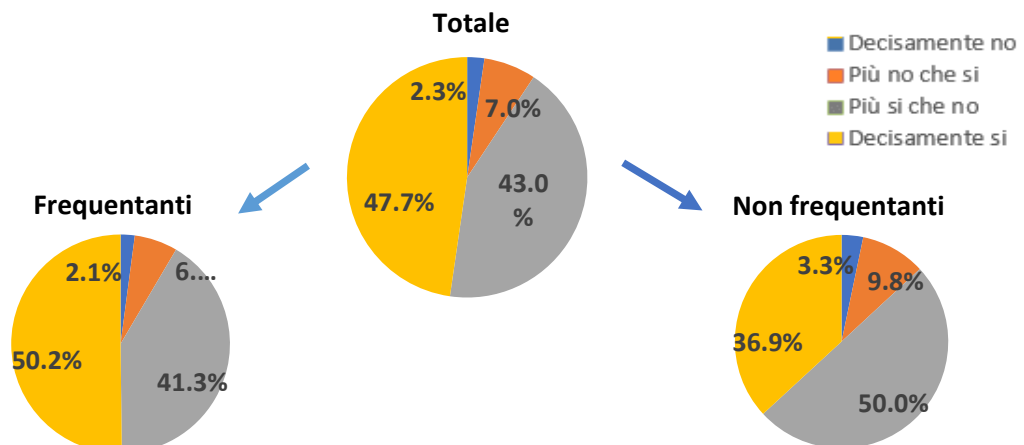


ATENEIO

N. complessivo di questionari compilati: **87.388**

Nel complesso, è soddisfatto dell'insegnamento?

	Studenti frequentanti		Studenti non frequentanti		Totale	
	N. risposte	% col.	N. risposte	% col.	N. risposte	% col.
Decisamente no	1.407	2,1%	501	3,3%	1.908	2,3%
Più no che si	4.295	6,4%	1.505	9,8%	5.800	7,0%
Più si che no	27.833	41,3%	7.664	50,0%	35.497	43,0%
Decisamente si	33.777	50,2%	5.643	36,9%	39.420	47,7%
Totale	67.312	100,0%	15.313	100,0%	82.625	100,0%



SCIENZE PER L'AMBIENTE E LA NATURA	Studenti frequentanti						Studenti non frequentanti					
	2021/22			2022/23			2021/22			2022/23		
	N.	Media	Dev. stand.	N.	Media	Dev. stand.	N.	Media	Dev. stand.	N.	Media	Dev. stand.
1. Le conoscenze preliminari possedute sono risultate sufficienti per la comprensione degli argomenti previsti nel programma d'esame?	672	2,9	0,809	572	2,9	0,811	239	3,0	0,804	178	2,8	0,813
2. Le conoscenze che ha maturato negli altri insegnamenti del corso di laurea sono state sufficienti per la comprensione degli argomenti presentati nell'insegnamento che sta valutando?	658	3,0	0,745	550	3,0	0,776	229	3,1	0,719	173	2,8	0,773
3. Le conoscenze acquisite nel corso degli studi presso la Scuola secondaria di secondo grado sono state sufficienti per affrontare l'insegnamento che sta valutando?	669	2,6	0,936	562	2,7	0,942	234	2,7	0,934	170	2,5	0,942
4. I contenuti del programma dell'insegnamento sono coordinati con quelli degli altri insegnamenti del corso di laurea che ha frequentato, senza presentare ridondanze o ripetizioni?*	667	3,0	0,966	555	3,4	0,726	230	2,5	1,005	167	3,1	0,773
5. Il carico di studio dell'insegnamento è proporzionato ai crediti assegnati?	652	3,1	0,811	567	3,2	0,825	232	2,9	0,795	176	3,0	0,785
6. Il materiale didattico (indicato e disponibile) è adeguato per lo studio della materia?	671	3,3	0,750	573	3,3	0,773	234	3,1	0,738	174	3,2	0,778
7. Le modalità di esame sono state definite in modo chiaro?	670	3,6	0,657	576	3,6	0,630	228	3,3	0,694	174	3,5	0,633
8. Gli orari di svolgimento di lezioni, esercitazioni e altre eventuali attività didattiche sono rispettati?	674	3,7	0,524	574	3,8	0,469						
9. Il docente stimola/motiva l'interesse verso la disciplina?	673	3,4	0,751	567	3,4	0,716						
10. Il docente espone gli argomenti in modo chiaro?	675	3,3	0,814	574	3,3	0,784						
11. Le attività didattiche integrative (esercitazioni, tutorati, laboratori, etc...) sono utili all'apprendimento della materia?	599	3,5	0,666	536	3,5	0,670						
12. L'insegnamento è stato svolto in maniera coerente con quanto dichiarato sul sito Web del corso di studio?	608	3,6	0,571	496	3,6	0,545						
13. Il docente è reperibile per chiarimenti e spiegazioni?	602	3,6	0,584	509	3,7	0,555	186	3,4	0,656	139	3,5	0,606
14. E' interessato/a agli argomenti trattati nell'insegnamento?	678	3,3	0,756	575	3,3	0,750	242	3,1	0,871	184	3,1	0,872
15. Nel complesso, è soddisfatto dell'insegnamento?	675	3,4	0,704	571	3,4	0,701	232	3,1	0,688	167	3,1	0,646

DI4A - DIPARTIMENTO DI SCIENZE AGROALIMENTARI, AMBIENTALI E ANIMALI	Studenti frequentanti						Studenti non frequentanti					
	2021/22			2022/23			2021/22			2022/23		
	N.	Media	Dev. stand.	N.	Media	Dev. stand.	N.	Media	Dev. stand.	N.	Media	Dev. stand.
1. Le conoscenze preliminari possedute sono risultate sufficienti per la comprensione degli argomenti previsti nel programma d'esame?	7.729	3,0	0,824	6.583	3,0	0,818	2.843	2,9	0,803	2.544	2,9	0,791
2. Le conoscenze che ha maturato negli altri insegnamenti del corso di laurea sono state sufficienti per la comprensione degli argomenti presentati nell'insegnamento che sta valutando?	7.578	3,1	0,796	6.440	3,1	0,791	2.757	2,9	0,771	2.488	3,0	0,745
3. Le conoscenze acquisite nel corso degli studi presso la Scuola secondaria di secondo grado sono state sufficienti per affrontare l'insegnamento che sta valutando?	7.537	2,7	0,998	6.404	2,7	1,009	2.800	2,6	0,975	2.514	2,7	0,963
4. I contenuti del programma dell'insegnamento sono coordinati con quelli degli altri insegnamenti del corso di laurea che ha frequentato, senza presentare ridondanze o ripetizioni?*	7.650	2,7	1,033	6.482	3,3	0,741	2.771	2,6	0,985	2.449	3,1	0,737
5. Il carico di studio dell'insegnamento è proporzionato ai crediti assegnati?	7.611	3,2	0,780	6.445	3,2	0,795	2.730	3,0	0,790	2.450	3,1	0,771
6. Il materiale didattico (indicato e disponibile) è adeguato per lo studio della materia?	7.681	3,3	0,775	6.556	3,3	0,766	2.792	3,1	0,816	2.502	3,1	0,801
7. Le modalità di esame sono state definite in modo chiaro?	7.687	3,5	0,688	6.574	3,5	0,689	2.755	3,3	0,750	2.458	3,4	0,709
8. Gli orari di svolgimento di lezioni, esercitazioni e altre eventuali attività didattiche sono rispettati?	7.749	3,6	0,583	6.609	3,6	0,596						
9. Il docente stimola/motiva l'interesse verso la disciplina?	7.729	3,3	0,760	6.563	3,4	0,747						
10. Il docente espone gli argomenti in modo chiaro?	7.758	3,4	0,756	6.602	3,4	0,740						
11. Le attività didattiche integrative (esercitazioni, tutorati, laboratori, etc...) sono utili all'apprendimento della materia?	6.273	3,4	0,695	5.505	3,4	0,715						
12. L'insegnamento è stato svolto in maniera coerente con quanto dichiarato sul sito Web del corso di studio?	6.832	3,5	0,613	5.868	3,5	0,618						
13. Il docente è reperibile per chiarimenti e spiegazioni?	6.809	3,6	0,608	5.922	3,6	0,597	2.199	3,4	0,727	1.963	3,4	0,679
14. E' interessato/a agli argomenti trattati nell'insegnamento?	7.772	3,4	0,740	6.608	3,4	0,735	2.904	3,2	0,833	2.602	3,2	0,823
15. Nel complesso, è soddisfatto dell'insegnamento?	7.741	3,4	0,708	6.592	3,4	0,705	2.713	3,1	0,738	2.403	3,1	0,736

Note:
 - N. corrisponde al numero di casi (risposte) validi. Valori medi calcolati assegnando: 1="Decisamente no"; 2="Più no che si"; 3="Più si che no"; 4="Decisamente si". La deviazione standard è una misura della dispersione attorno alla media dei giudizi espressi dagli studenti.

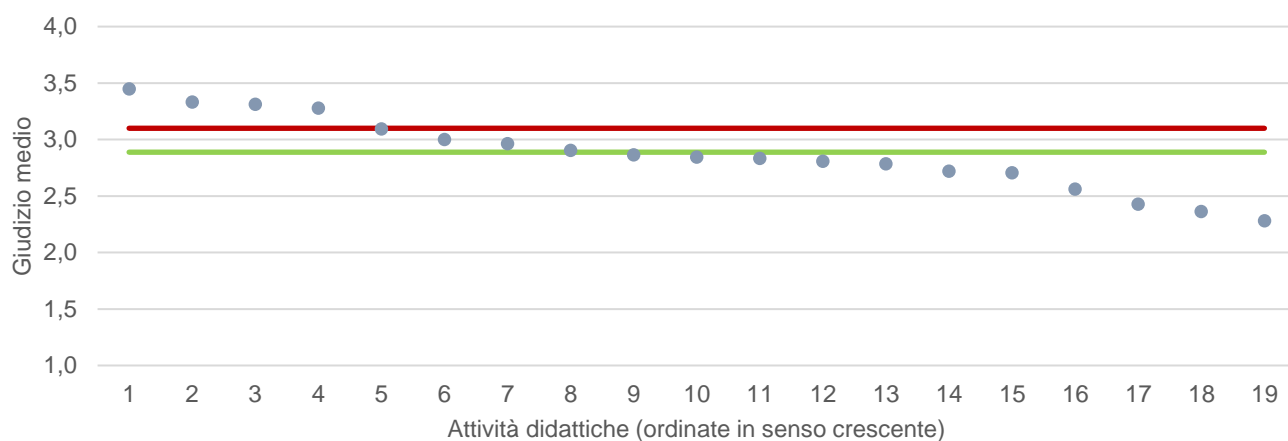
*fino all'a.a. 2021/22, la domanda era così formulata "Il programma dell'insegnamento è ridondante con altri insegnamenti del corso di laurea che ha frequentato?". Le valutazioni espresse per l'a.a. 2022/23 non sono quindi direttamente comparabili con gli aa.aa. precedenti. Per consentire comunque un confronto temporale, le risposte date nell'a.a. 2021/22 sono state ricodificate per renderle omogenee con quelle dell'ultima rilevazione.

Note ai grafici:

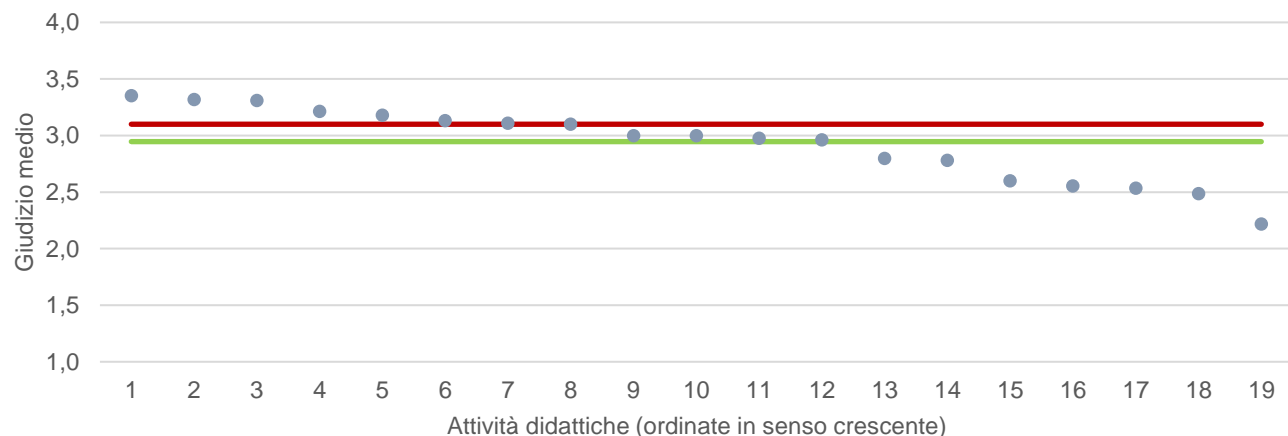
- i dati si riferiscono alle valutazioni dell' a.a. 2022-2023 relative agli studenti "frequentanti" e "non frequentanti";
- la scala di valutazione utilizzata all'interno del questionario va da 1 a 4: 1 "Decisamente NO", 2 "Più NO che SI", 3 "Più SI che No", 4 "Decisamente SI";
- nel caso in cui il valore medio di Ateneo coincida con il valore medio a livello di Corso di Studio all'interno del grafico sarà presente un'unica linea orizzontale di riferimento;
- il questionario compilato dagli studenti "non frequentanti" contiene un numero di domande inferiore a quello rivolto agli studenti "frequentanti", pertanto, se le attività didattiche (AD) sono state valutate solamente da studenti "non frequentanti", tali AD non compariranno nella rappresentazione grafica delle domande somministrate ai soli studenti "frequentanti".
- Sarà presente un numero minore di AD anche nel caso in cui tutti gli studenti abbiano risposto "non so/non pertinente" a una specifica domanda.

● Media punteggio Att. Didattica — Media punteggio Ateneo — Media punteggio CdS

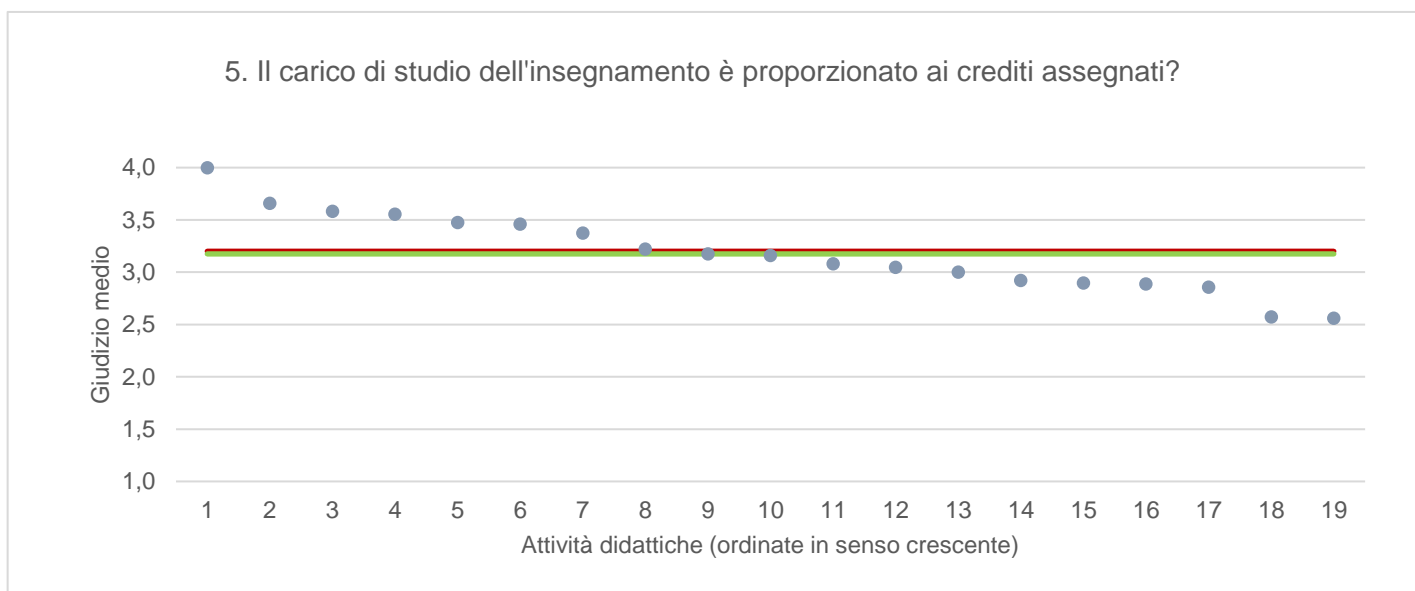
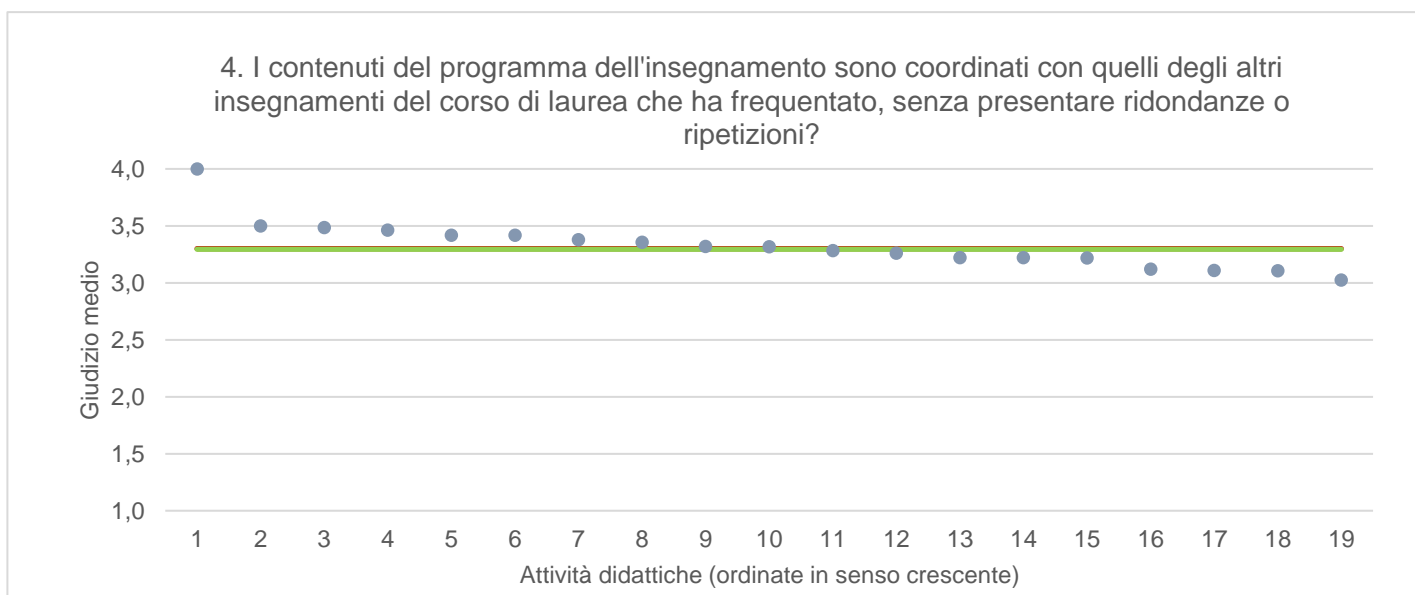
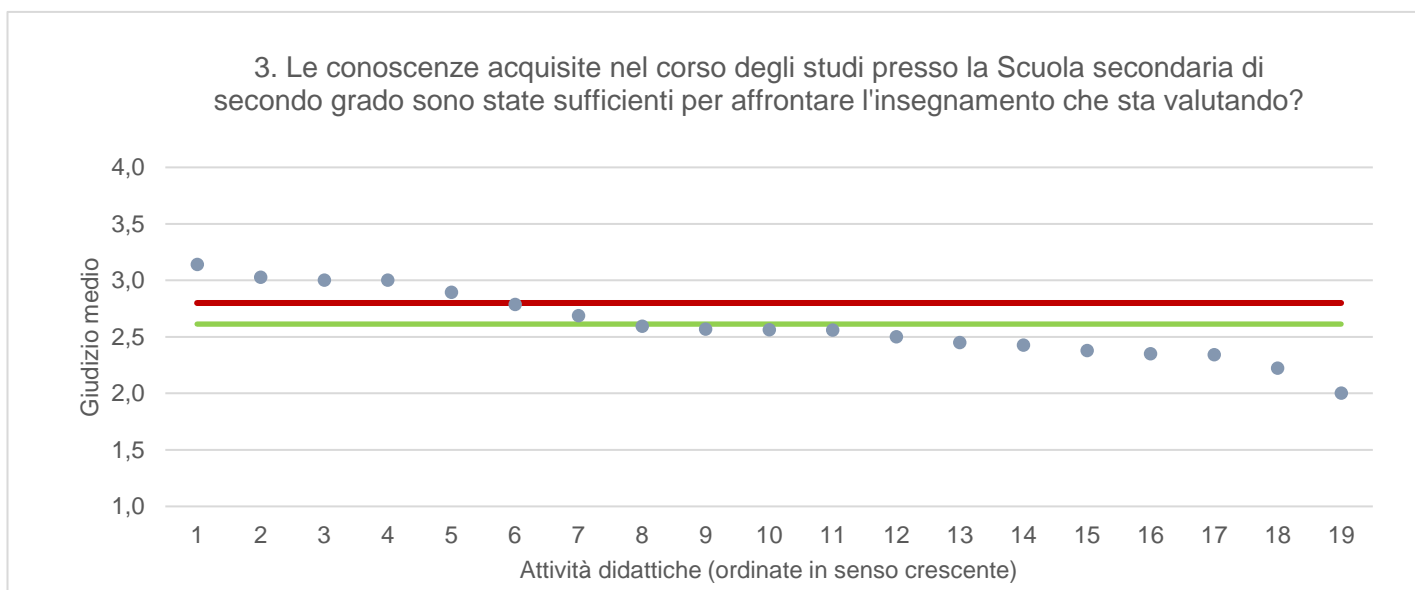
1. Le conoscenze preliminari possedute sono risultate sufficienti per la comprensione degli argomenti previsti nel programma d'esame?



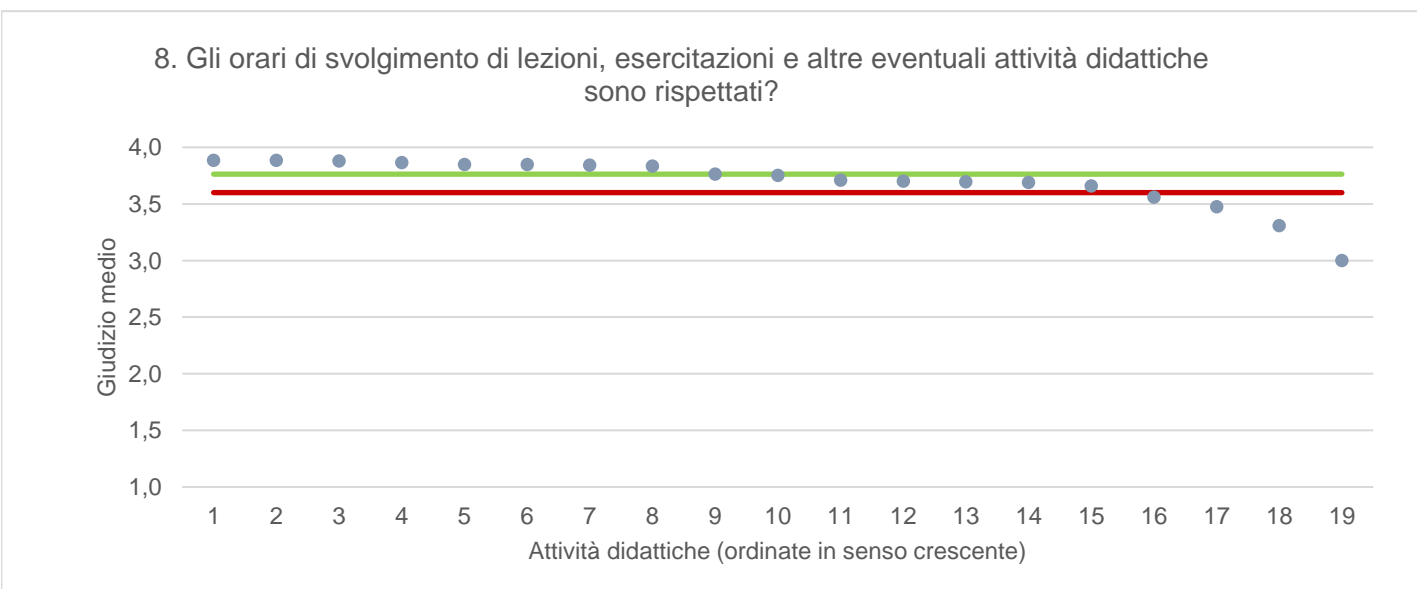
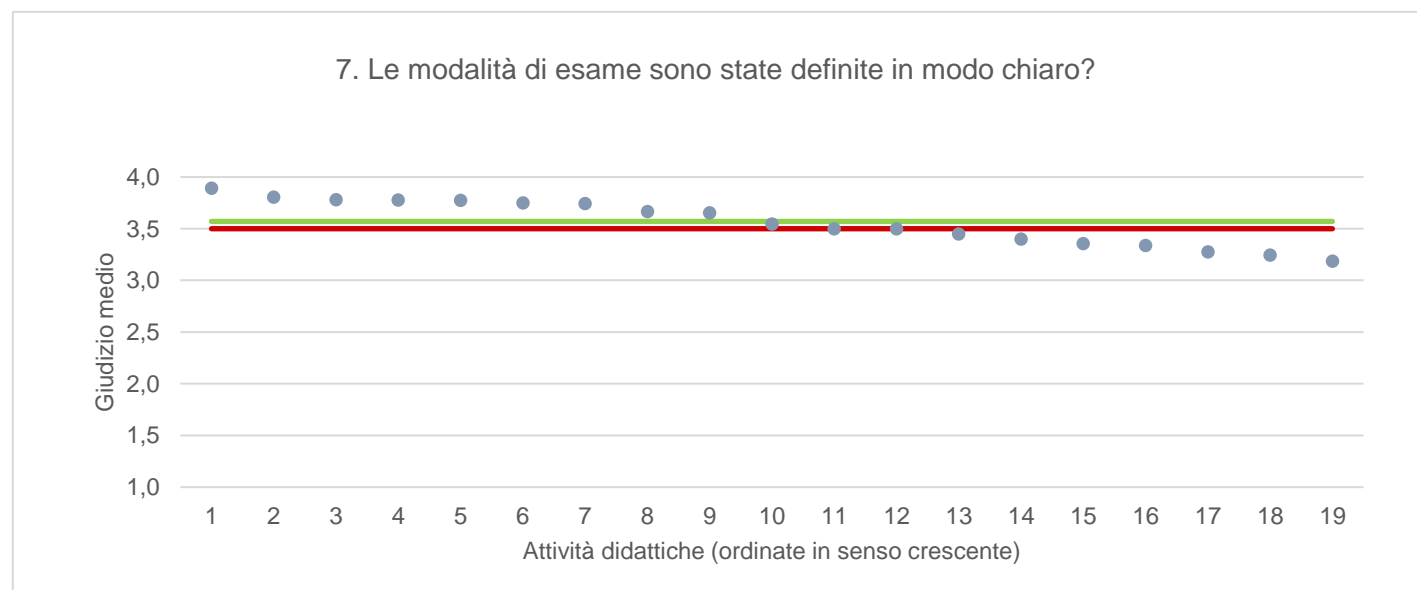
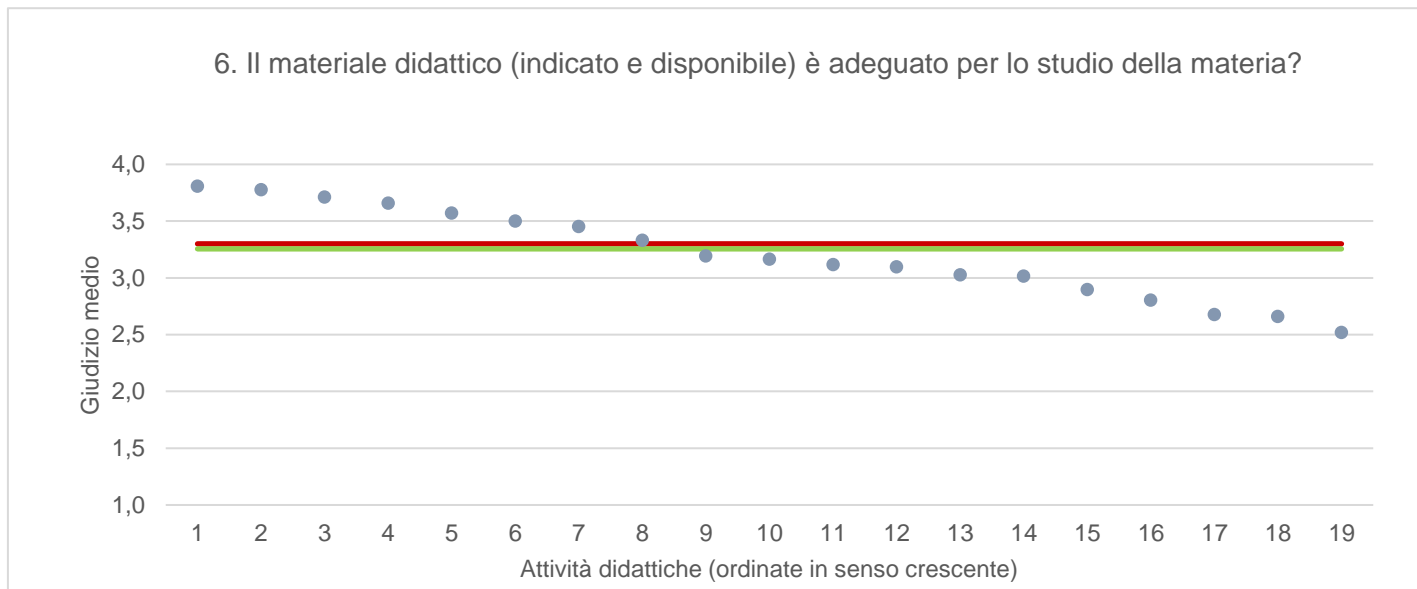
2. Le conoscenze che ha maturato negli altri insegnamenti del corso di laurea sono state sufficienti per la comprensione degli argomenti presentati nell'insegnamento che sta valutando?



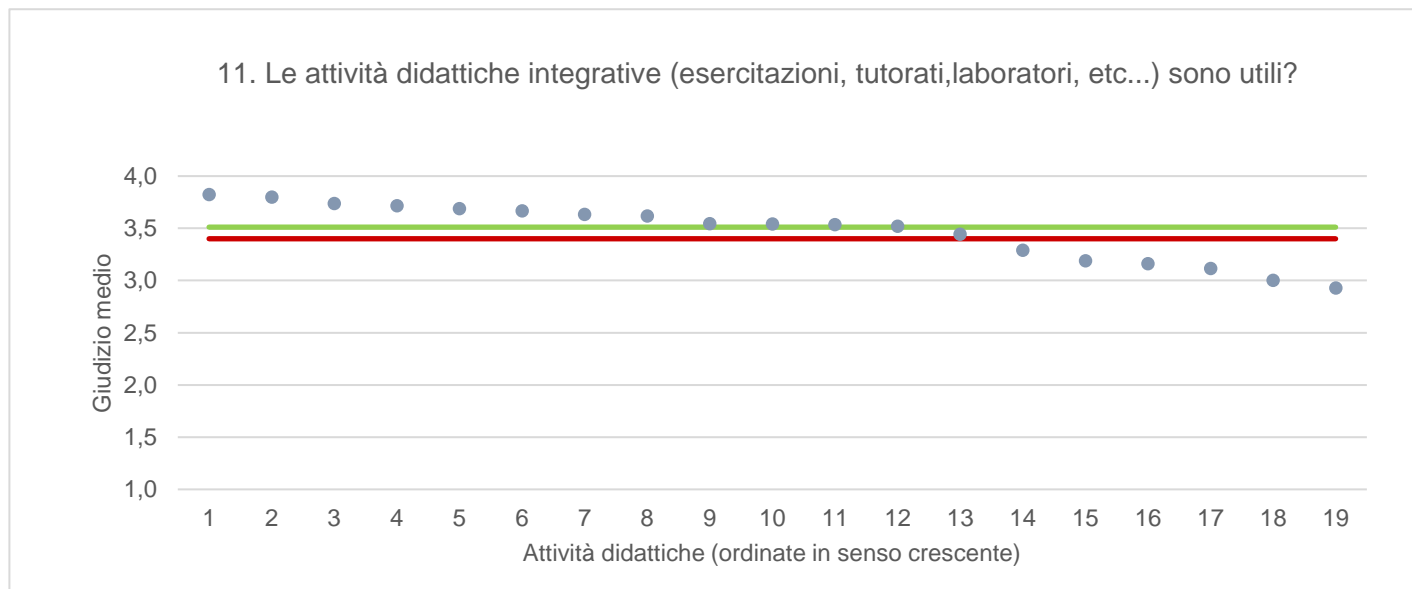
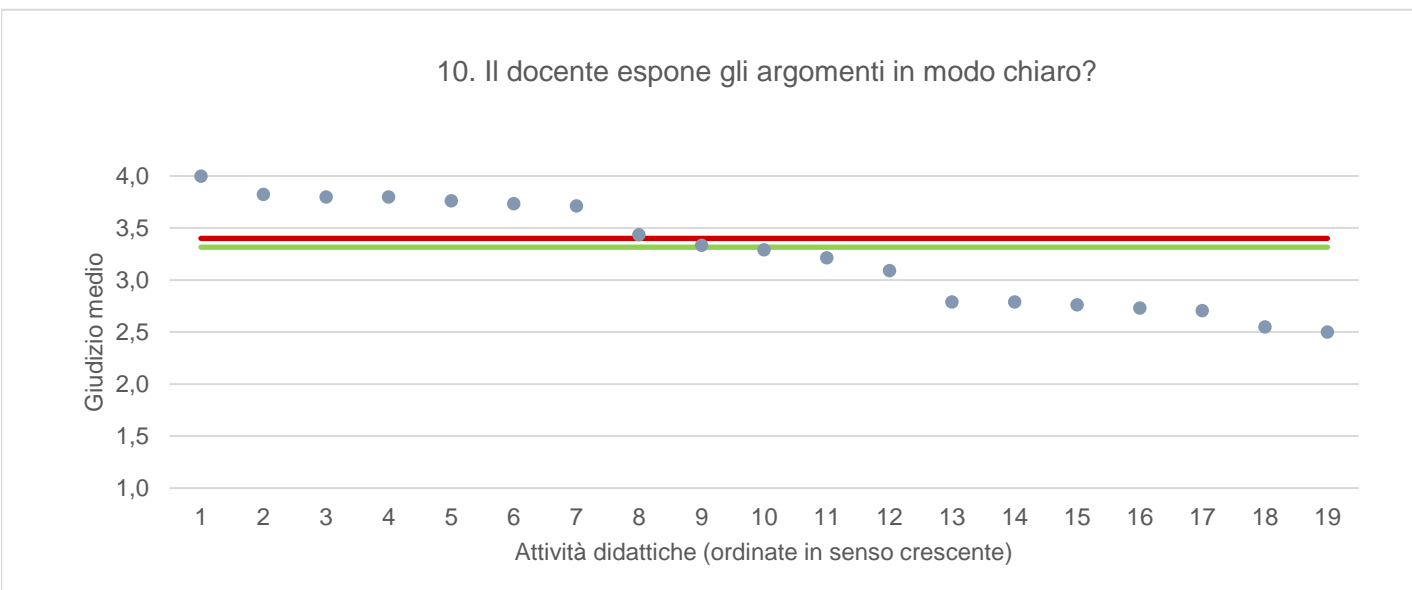
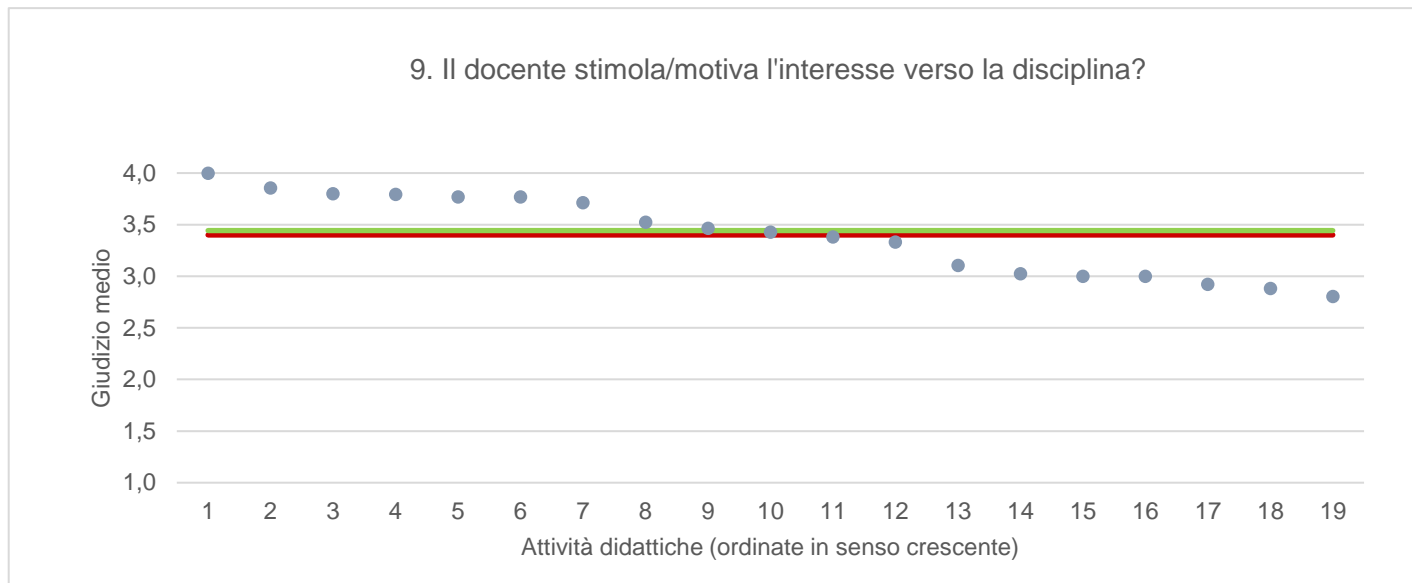
● Media punteggio Att. Didattica — Media punteggio Ateneo — Media punteggio CdS



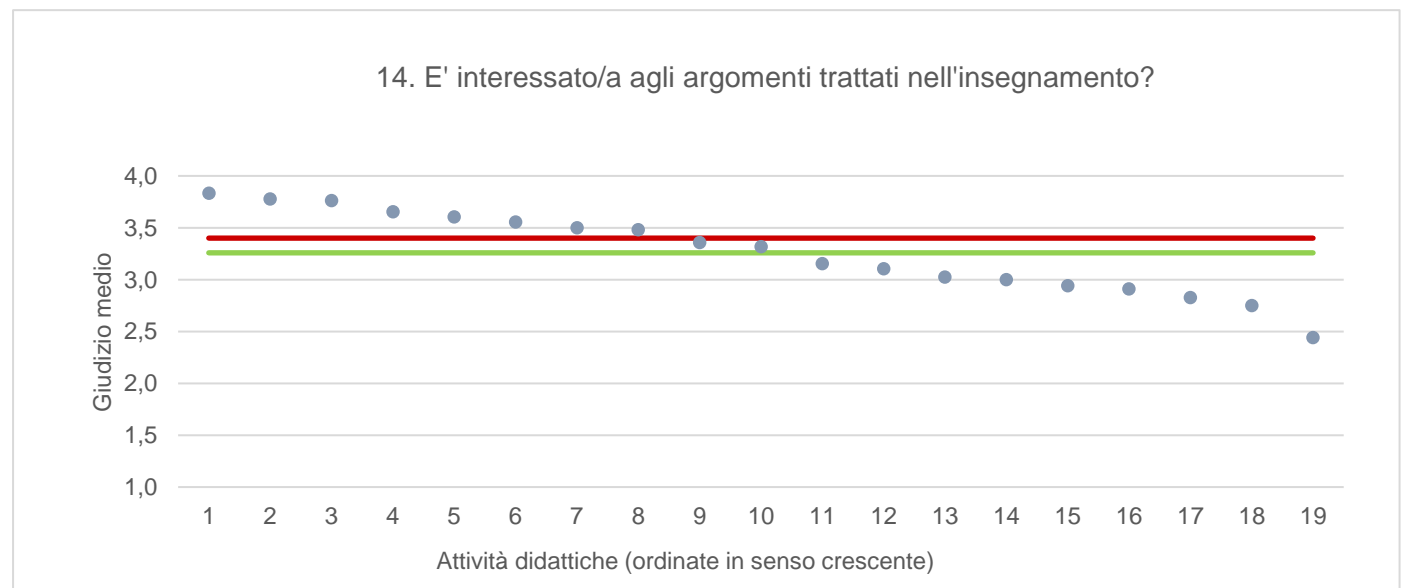
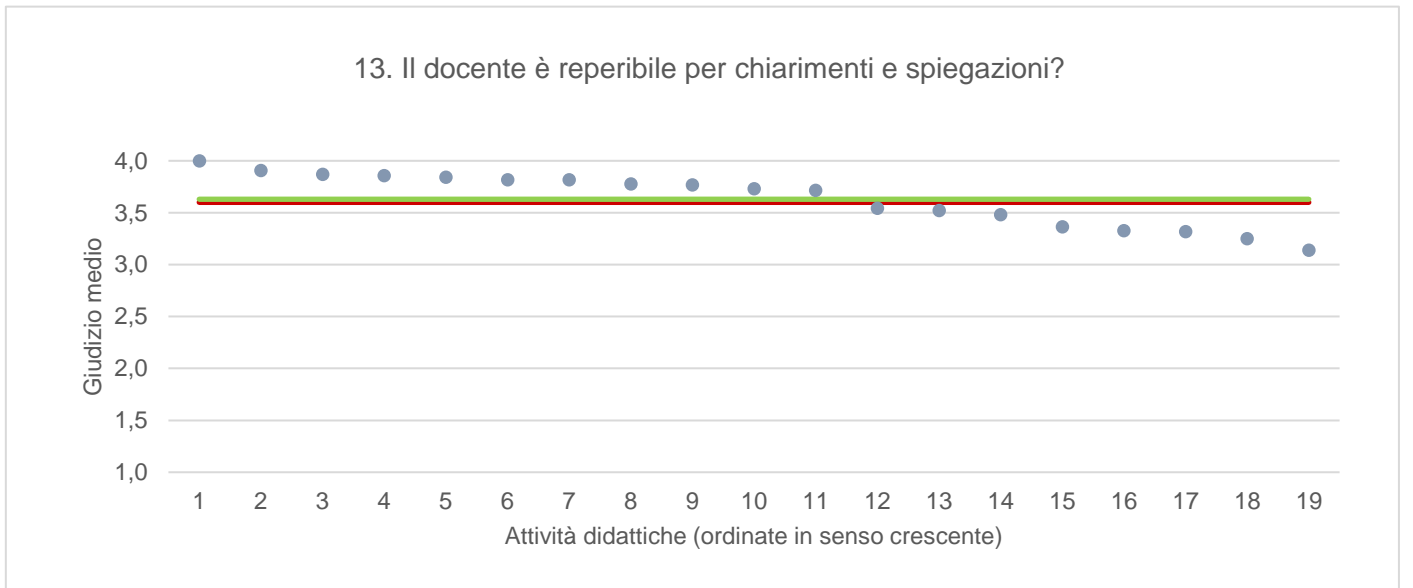
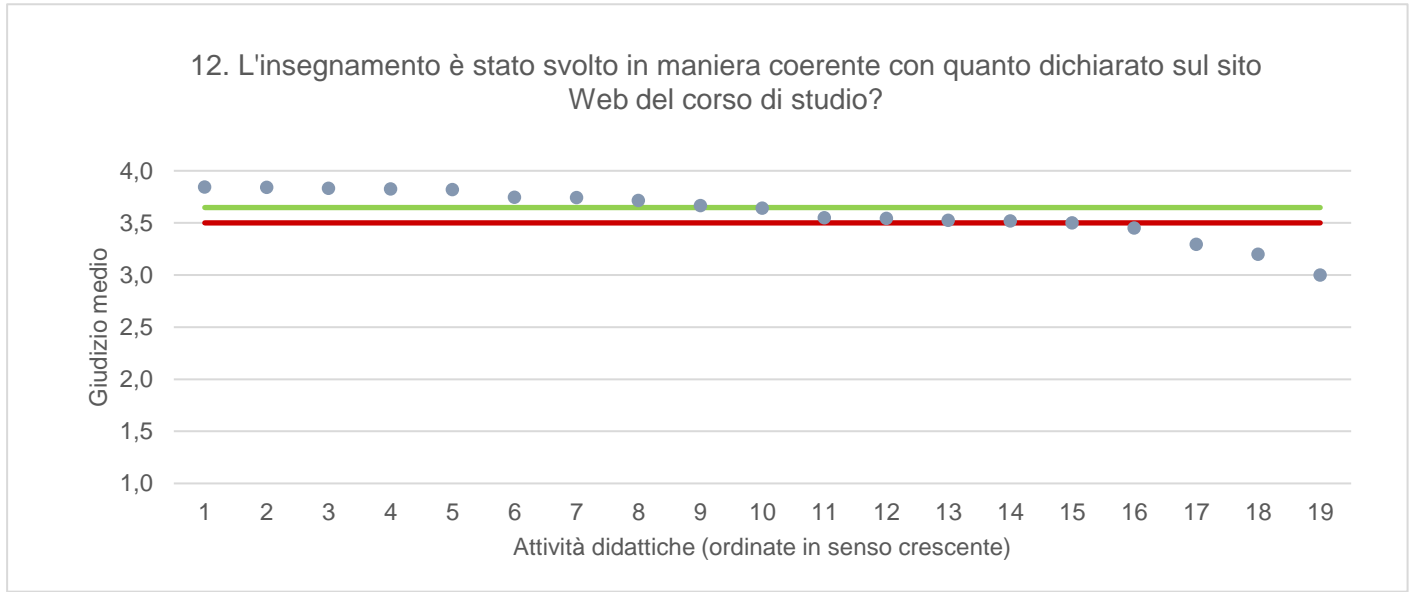
● Media punteggio Att. Didattica — Media punteggio Ateneo — Media punteggio CdS



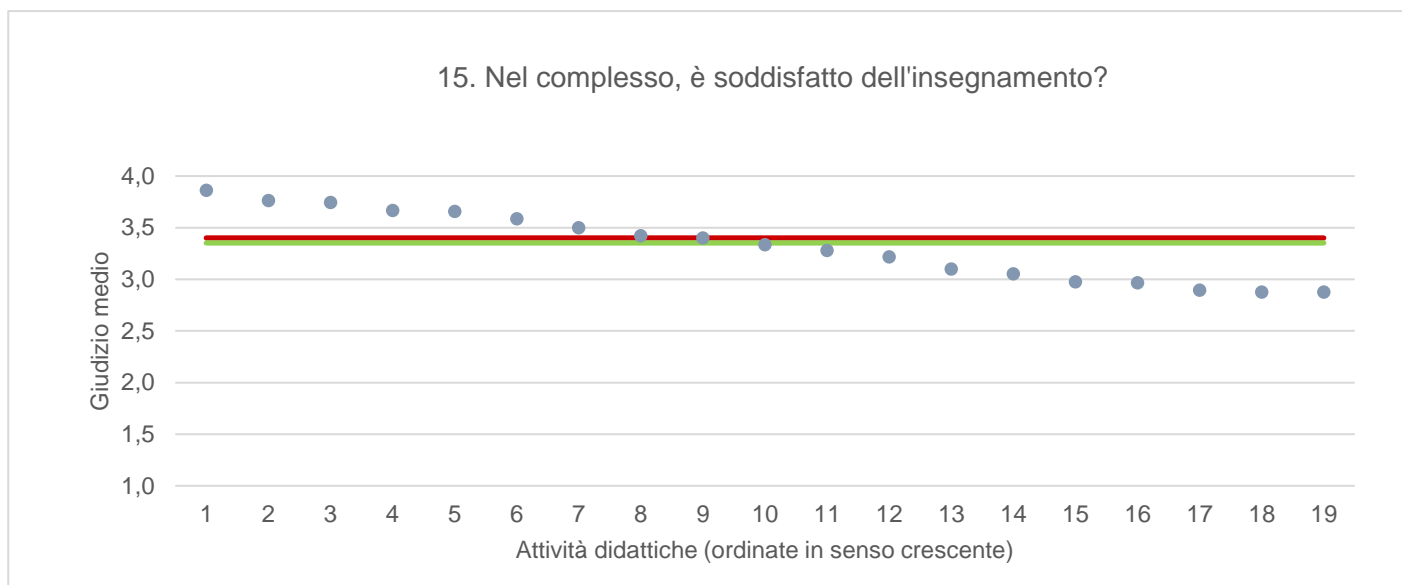
● Media punteggio Att. Didattica — Media punteggio Ateneo — Media punteggio CdS



● Media punteggio Att. Didattica — Media punteggio Ateneo — Media punteggio CdS



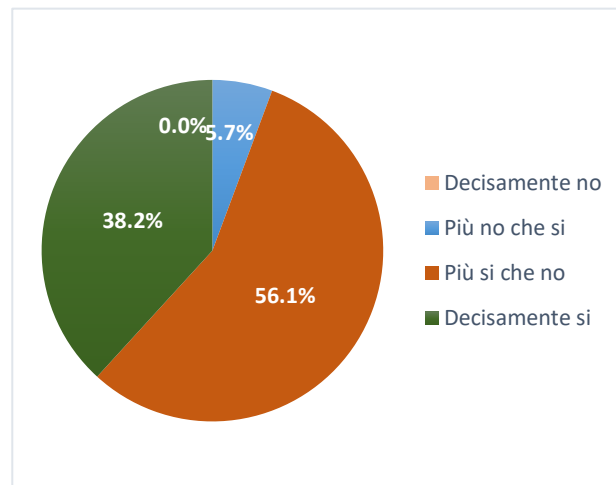
● Media punteggio Att. Didattica — Media punteggio Ateneo — Media punteggio CdS



SCIENZE PER L'AMBIENTE E LA NATURA

Ritiene che le modalità di interazione online con il docente siano efficaci?

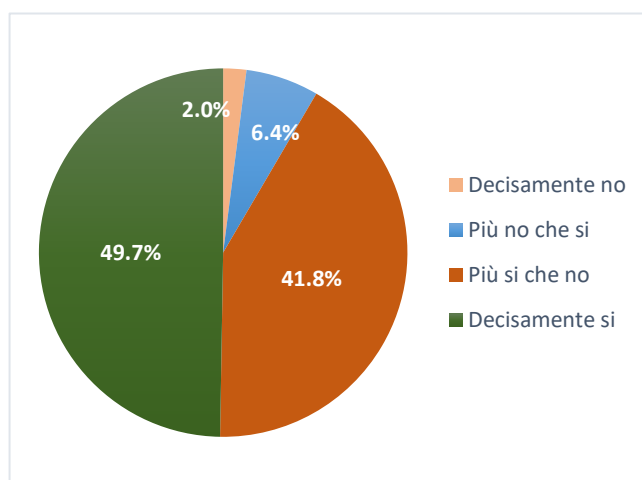
	N. risposte	% col.
Decisamente no	0	0,0%
Più no che si	7	5,7%
Più si che no	69	56,1%
Decisamente si	47	38,2%
Totale	123	100,0%



ATENEIO

Ritiene che le modalità di interazione online con il docente siano efficaci?

	N. risposte	% col.
Decisamente no	240	2,0%
Più no che si	758	6,4%
Più si che no	4.945	41,8%
Decisamente si	5.880	49,7%
Totale	11.823	100,0%



SCIENZE PER L'AMBIENTE E LA NATURA		A.A. 2021/22		A.A. 2022/23	
		N. risposte	% col.	N. risposte	% col.
Durante la frequenza di questo insegnamento ha usufruito di didattica a distanza?	Sì	283	30,2%	148	19,2%
	No	654	69,8%	622	80,8%
	Totale	937	100,0%	770	100,0%
Le attività disponibili online in che modalità sono erogate?	In streaming	196	69,3%	78	52,7%
	come lezioni pre-registrate	87	30,7%	70	47,3%
	Totale	283	100,0%	148	100,0%
Se ha necessità di chiarimenti, come interagisce con il docente? (consentita più di una risposta)	tramite chat	85	25,2%	37	21,3%
	attivando il microfono e ponendo direttamente la domanda	165	49,0%	37	21,3%
	una volta terminata la lezione, tramite e-mail o altro applicativo	87	25,8%	100	57,5%
	Totale	337	100,0%	174	100,0%
Ritiene che le modalità di interazione online con il docente siano efficaci?	Decisamente no	5	1,9%	0	0,0%
	Più no che si	30	11,4%	7	5,7%
	Più si che no	141	53,6%	69	56,1%
	Decisamente si	87	33,1%	47	38,2%
	Totale	263	100,0%	123	100,0%
	Giudizio complessivo*	3,2		3,3	
Nel caso di didattica in streaming, il docente mette a disposizione le registrazioni delle lezioni?	Sì	202	71,4%	107	72,3%
	No	47	16,6%	8	5,4%
	Le lezioni erano pre-registrate	34	12,0%	33	22,3%
	Totale	283	100,0%	148	100,0%

* Valore medio calcolato assegnando: 1="Decisamente no"; 2="Più no che si"; 3="Più si che no"; 4="Decisamente si"

DI4A - DIPARTIMENTO DI SCIENZE AGROALIMENTARI, AMBIENTALI E ANIMALI		A.A. 2022/23		A.A. 2022/23	
		N. risposte	% col.	N. risposte	% col.
Durante la frequenza di questo insegnamento ha usufruito di didattica a distanza?	Sì	2.945	26,9%	1.252	13,1%
	No	8.009	73,1%	8.285	86,9%
	Totale	10.954	100,0%	9.537	100,0%
Le attività disponibili online in che modalità sono erogate?	In streaming	2.175	73,9%	736	58,8%
	come lezioni pre-registrate	770	26,1%	516	41,2%
	Totale	2.945	100,0%	1.252	100,0%
Se ha necessità di chiarimenti, come interagisce con il docente? (consentita più di risposta)	tramite chat	869	23,6%	354	24,0%
	attivando il microfono e ponendo direttamente la domanda	1.421	38,6%	460	31,2%
	una volta terminata la lezione, tramite e-mail o altro applicativo	1.387	37,7%	662	44,9%
	Totale	3.677	100,0%	1.476	100,0%
Ritiene che le modalità di interazione online con il docente siano efficaci?	Decisamente no	75	2,8%	14	1,2%
	Più no che si	251	9,2%	91	8,1%
	Più si che no	1.330	48,8%	531	47,3%
	Decisamente si	1.071	39,3%	487	43,4%
	Totale	2.727	100,0%	1.123	100,0%
	Giudizio complessivo*	3,2		3,3	
Nel caso di didattica in streaming, il docente mette a disposizione le registrazioni delle lezioni?	Sì	1.863	63,3%	755	60,3%
	No	720	24,4%	273	21,8%
	Le lezioni erano pre-registrate	362	12,3%	224	17,9%
	Totale	2.945	100,0%	1.252	100,0%

* Valore medio calcolato assegnando: 1="Decisamente no"; 2="Più no che si"; 3="Più si che no"; 4="Decisamente si"