

## Scheda Unica Annuale - Soddisfazione per il corso di studio concluso e condizione occupazionale dei laureati

### Opzioni:

I dati **non includono** i laureati di corsi equivalenti del 509.  
 I dati sono confrontati con il totale della **classe di laurea** del complesso degli atenei.

### Soddisfazione per il corso di studio concluso

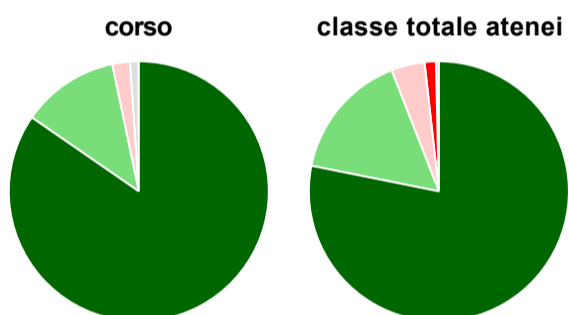
dati aggiornati ad aprile 2019

Ateneo: **Università degli Studi di UDINE - laurea di primo livello**  
 Classe: **scienze e tecnologie agrarie e forestali (L-25)**  
 Corso: **viticultura ed enologia (L-25)**

Laureati nell'anno solare 2018 (*valori assoluti*)  
 Laureati: **114**  
 Intervistati: **108**  
 Collettivo esaminato<sup>(a)</sup>: **94** [scheda di dettaglio](#)

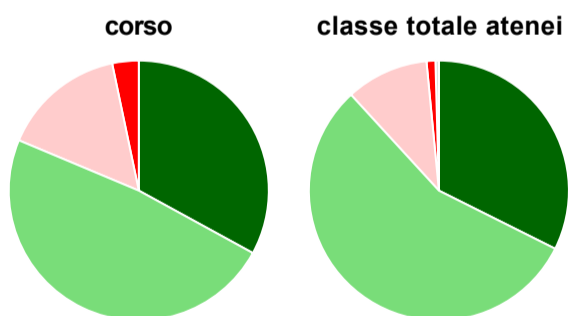
(a) Per una migliore confrontabilità della documentazione, si riportano i dati relativi ai **solli laureati che si sono iscritti al corso di laurea in anni recenti**, cioè a partire dal 2014: 94 di cui 91 intervistati.

#### Hanno frequentato regolarmente



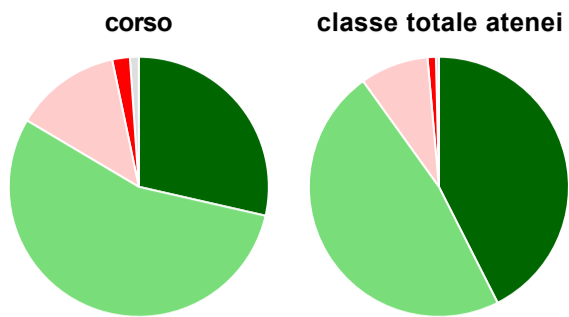
|   | corso       | classe totale atenei |
|---|-------------|----------------------|
| più del 75% degli insegnamenti previsti | 84,6%       | 78,2%                |
| tra il 50% e il 75%                     | 12,1%       | 15,9%                |
| tra il 25% e il 50%                     | 2,2%        | 4,2%                 |
| meno del 25%                            | -           | 1,4%                 |
| non rispondono                          | 1,1%        | 0,4%                 |
| <b>Totale</b>                           | <b>100%</b> | <b>100%</b>          |

#### Hanno ritenuto il carico di studio degli insegnamenti adeguato alla durata del corso di studio



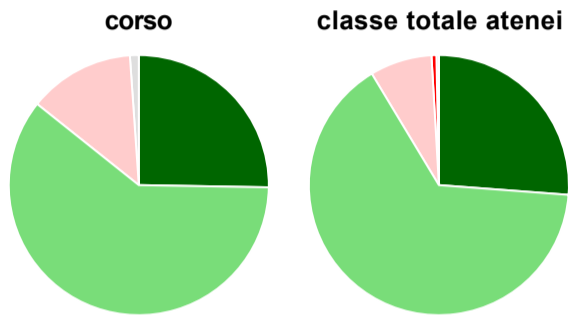
|                | corso       | classe totale atenei |
|----------------|-------------|----------------------|
| decisamente sì | 33,0%       | 32,4%                |
| più sì che no  | 48,4%       | 55,8%                |
| più no che sì  | 15,4%       | 10,3%                |
| decisamente no | 3,3%        | 1,1%                 |
| non rispondono | -           | 0,4%                 |
| <b>Totale</b>  | <b>100%</b> | <b>100%</b>          |

### Hanno ritenuto l'organizzazione degli esami (appelli, orari, informazioni, prenotazioni, ...) soddisfacente



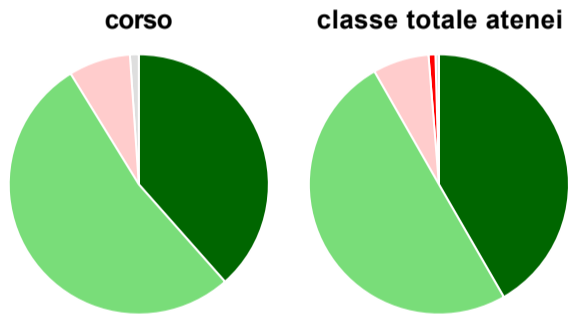
|                                 | corso       | classe totale atenei |
|---------------------------------|-------------|----------------------|
| sempre o quasi sempre           | 28,6%       | 42,5%                |
| per più della metà degli esami  | 54,9%       | 47,6%                |
| per meno della metà degli esami | 13,2%       | 8,5%                 |
| mai o quasi mai                 | 2,2%        | 1,0%                 |
| non rispondono                  | 1,1%        | 0,4%                 |
| <b>Totale</b>                   | <b>100%</b> | <b>100%</b>          |

### Sono soddisfatti dei rapporti con i docenti in generale



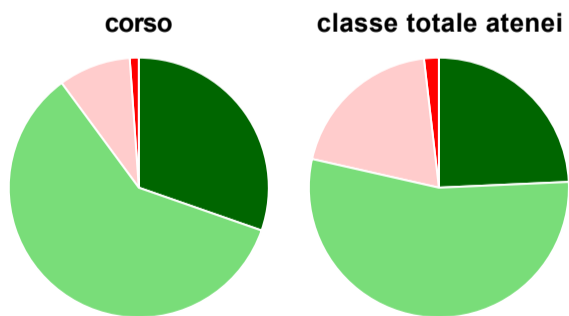
|                | corso       | classe totale atenei |
|----------------|-------------|----------------------|
| decisamente sì | 25,3%       | 26,2%                |
| più sì che no  | 60,4%       | 65,2%                |
| più no che sì  | 13,2%       | 7,7%                 |
| decisamente no | -           | 0,6%                 |
| non rispondono | 1,1%        | 0,3%                 |
| <b>Totale</b>  | <b>100%</b> | <b>100%</b>          |

### Sono complessivamente soddisfatti del corso di laurea



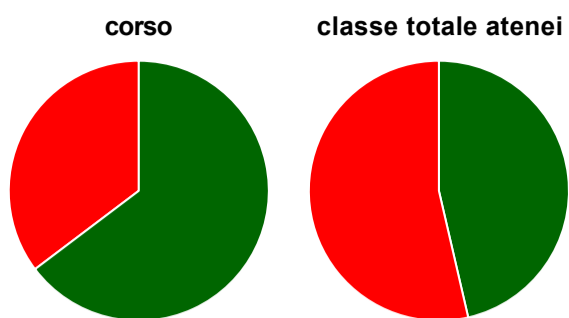
|                | corso       | classe totale atenei |
|----------------|-------------|----------------------|
| decisamente sì | 38,5%       | 41,7%                |
| più sì che no  | 52,7%       | 50,1%                |
| più no che sì  | 7,7%        | 7,0%                 |
| decisamente no | -           | 0,9%                 |
| non rispondono | 1,1%        | 0,4%                 |
| <b>Totale</b>  | <b>100%</b> | <b>100%</b>          |

### Valutazione delle aule



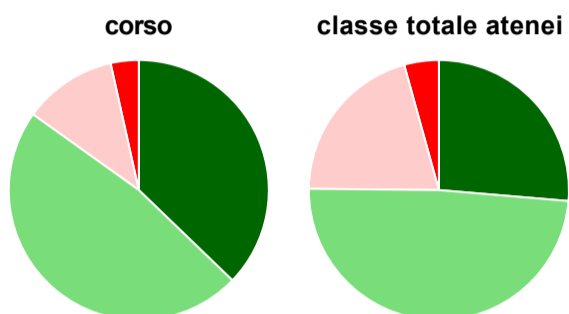
|  | corso        | classe totale atenei |
|--|--------------|----------------------|
| <b>Hanno utilizzato le aule:</b>       | <b>97,8%</b> | <b>99,5%</b>         |
| <b>Valutazione (per 100 fruitori):</b> |              |                      |
| sempre o quasi sempre adeguate         | 30,3%        | 24,3%                |
| spesso adeguate                        | 59,6%        | 54,2%                |
| raramente adeguate                     | 9,0%         | 19,6%                |
| mai adeguate                           | 1,1%         | 1,8%                 |
| <b>Totale</b>                          | <b>100%</b>  | <b>100%</b>          |

### Valutazione delle postazioni informatiche



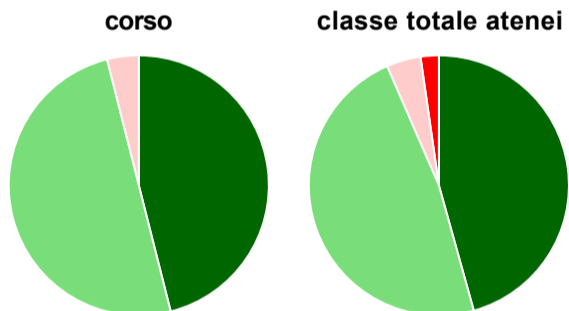
|   | corso        | classe totale atenei |
|---|--------------|----------------------|
| <b>Hanno utilizzato le postazioni informatiche:</b> | <b>56,0%</b> | <b>78,5%</b>         |
| <b>Valutazione (per 100 fruitori):</b>              |              |                      |
| in numero adeguato                                  | 64,7%        | 46,4%                |
| in numero inadeguato                                | 35,3%        | 53,6%                |
| <b>Totale</b>                                       | <b>100%</b>  | <b>100%</b>          |

### Valutazione delle attrezzature per le altre attività didattiche (laboratori, attività pratiche, ...)



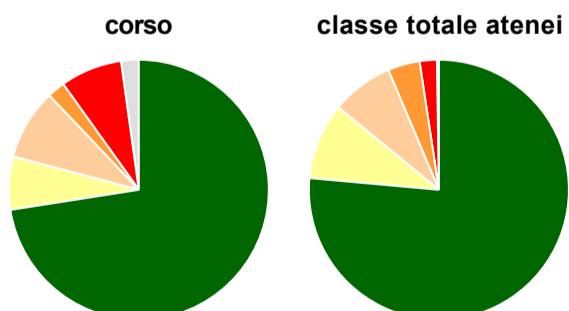
|  | corso        | classe totale atenei |
|--|--------------|----------------------|
| <b>Hanno utilizzato le attrezzature per le altre attività didattiche (laboratori, attività pratiche, ...):</b> | <b>94,5%</b> | <b>98,0%</b>         |
| <b>Valutazione (per 100 fruitori):</b>   |              |                      |
| sempre o quasi sempre adeguate   | 37,2%        | 26,3%                |
| spesso adeguate  | 47,7%        | 48,8%                |
| raramente adeguate   | 11,6%        | 20,5%                |
| mai adeguate   | 3,5%         | 4,3%                 |
| <b>Totale</b>  | <b>100%</b>  | <b>100%</b>          |

### Valutazione dei servizi di biblioteca (prestito/consultazione, orari di apertura, ...)



|   | corso        | classe totale atenei |
|---|--------------|----------------------|
| <b>Hanno utilizzato i servizi di biblioteca (prestito/consultazione, orari di apertura, ...):</b> | <b>83,5%</b> | <b>89,1%</b>         |
| <b>Valutazione (per 100 fruitori):</b>  |              |                      |
| decisamente positiva  | 46,1%        | 45,7%                |
| abbastanza positiva   | 50,0%        | 47,8%                |
| abbastanza negativa   | 3,9%         | 4,3%                 |
| decisamente negativa  | -            | 2,3%                 |
| <b>Totale</b>   | <b>100%</b>  | <b>100%</b>          |

### Si iscriverebbero di nuovo all'università?



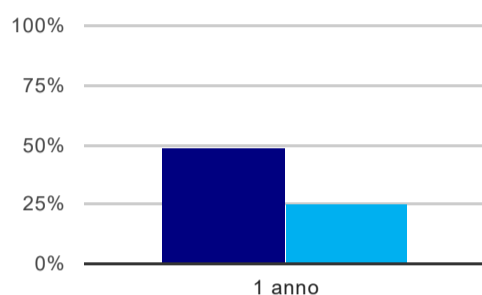
|   | corso       | classe totale atenei |
|---|-------------|----------------------|
| sì, allo stesso corso dell'Ateneo             | 72,5%       | 76,4%                |
| sì, ma ad un altro corso dell'Ateneo          | 6,6%        | 9,5%                 |
| sì, allo stesso corso, ma in un altro Ateneo  | 8,8%        | 7,7%                 |
| sì, ma ad un altro corso e in un altro Ateneo | 2,2%        | 4,0%                 |
| non si iscriverebbero più all'università      | 7,7%        | 2,1%                 |
| non rispondono                                | 2,2%        | 0,2%                 |
| <b>Totale</b>                                 | <b>100%</b> | <b>100%</b>          |

Ateneo: **Università degli Studi di UDINE - laurea di primo livello**  
Classe: **scienze e tecnologie agrarie e forestali (L-25)**  
Corso: **viticultura ed enologia (L-25)**

| (valori assoluti)           | Laureati | Intervistati | Collettivo<br>esaminato <sup>(b)</sup> |
|-----------------------------|----------|--------------|--|
| Laureati del 2017 a 1 anno: | 83       | 62           | 37 <a href="#">scheda di dettaglio</a> |

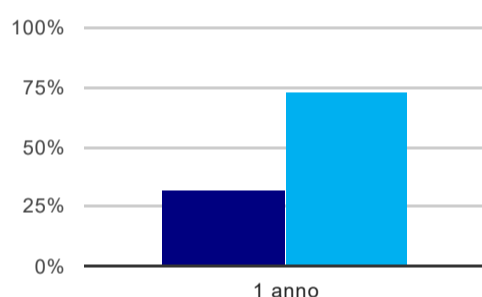
(b) Per una migliore confrontabilità della documentazione, si riportano i dati relativi ai **solli laureati che non lavoravano al momento della laurea**.

### Tasso di occupazione<sup>(1)</sup>



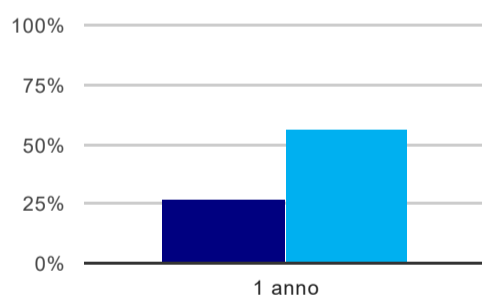
|                      | <b>1 anno</b> |
|----------------------|---------------|
| corso                | 48,6%         |
| classe totale atenei | 24,5%         |

### Laureati attualmente iscritti ad un corso di laurea magistrale<sup>(2)</sup>



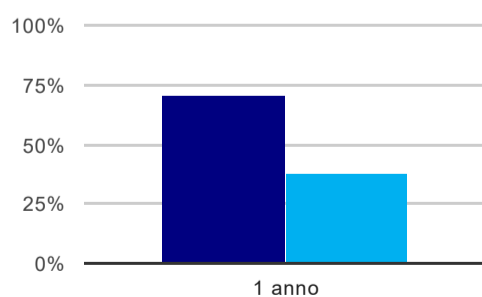
|                      | <b>1 anno</b> |
|----------------------|---------------|
| corso                | 32,4%         |
| classe totale atenei | 72,8%         |

### Laureati che non lavorano, non cercano lavoro, ma sono impegnati in un corso universitario o in un tirocinio/praticantato<sup>(3)</sup>



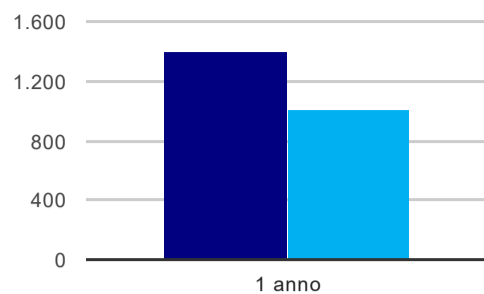
|                      | <b>1 anno</b> |
|----------------------|---------------|
| corso                | 27,0%         |
| classe totale atenei | 56,5%         |

### Occupati che, nel lavoro, utilizzano in misura elevata le competenze acquisite con la laurea



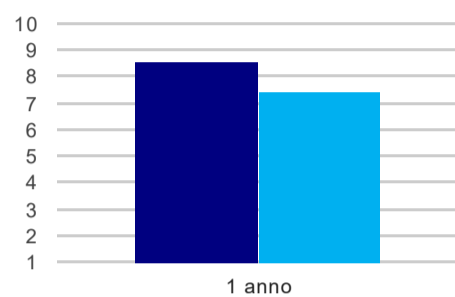
|                      | <b>1 anno</b> |
|----------------------|---------------|
| corso                | 70,6%         |
| classe totale atenei | 37,7%         |

### Retribuzione mensile netta (medie, in euro)



|                      | 1 anno |
|----------------------|--------|
| corso                | 1.399  |
| classe totale atenei | 1.013  |

### Soddisfazione per il lavoro svolto (medie, scala 1-10)



|                      | 1 anno |
|----------------------|--------|
| corso                | 8,5    |
| classe totale atenei | 7,5    |

(1) sono considerati occupati tutti coloro che dichiarano di svolgere una qualsiasi attività, anche di formazione o non in regola, purché retribuita.

(2) sono considerati anche i laureati iscritti ad un corso a ciclo unico, al corso in Scienze della Formazione primaria, nonché ad un corso di secondo livello presso una delle Istituzioni di Alta Formazione Artistica e Musicale.

(3) sono compresi quanti risultano impegnati in dottorati di ricerca, scuole di specializzazione, master universitari e, per i laureati di primo livello, altri corsi di laurea (di qualunque tipo, compresi i corsi attivati presso una delle Istituzioni di Alta Formazione Artistica e Musicale).