

Scheda Unica Annuale - Soddisfazione per il corso di studio concluso e condizione occupazionale dei laureati

Opzioni:

I dati **non includono** i laureati di corsi equivalenti dell'ordinamento D.M. n. 509/1999.

I dati sono confrontati con il totale della **classe di laurea del complesso degli atenei**.

Soddisfazione per il corso di studio concluso

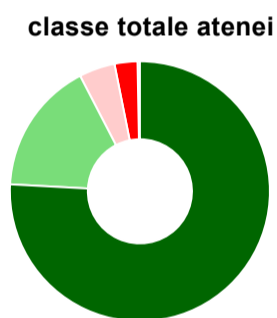
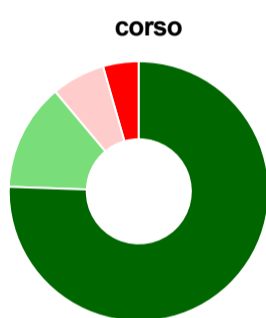
dati aggiornati ad aprile 2021

Ateneo: **Università degli Studi di UDINE - laurea di primo livello**
 Classe: **scienze e tecnologie agrarie e forestali (L-25)**
 Corso: **viticultura ed enologia (L-25)**

Laureati nell'anno solare 2020 (*valori assoluti*)
 Laureati: **87**
 Intervistati: **70**
 Collettivo esaminato^(a): **57** [scheda di dettaglio](#)

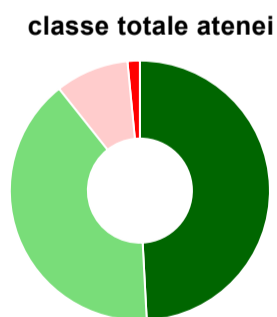
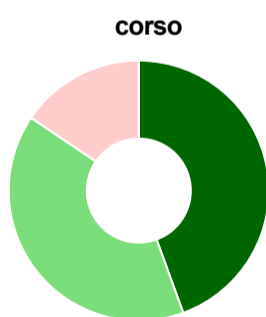
(a) Per una migliore confrontabilità della documentazione, si riportano i dati relativi ai **solli laureati che si sono iscritti al corso di laurea in anni recenti**, cioè a partire dal 2016: 57 di cui 45 intervistati.

Hanno frequentato regolarmente



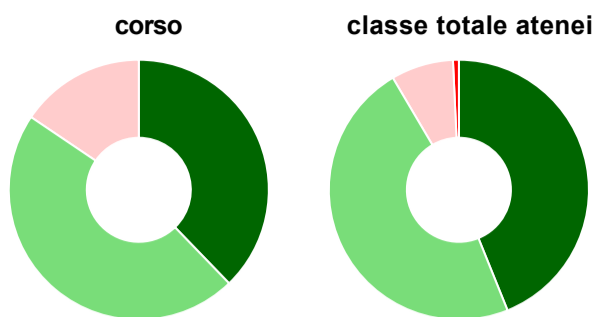
	corso	classe totale atenei
più del 75% degli insegnamenti previsti	75,6%	75,9%
tra il 50% e il 75%	13,3%	16,5%
tra il 25% e il 50%	6,7%	4,5%
meno del 25%	4,4%	2,9%
non rispondono	-	0,3%
Totale	100%	100%

Hanno ritenuto il carico di studio degli insegnamenti adeguato alla durata del corso di studio



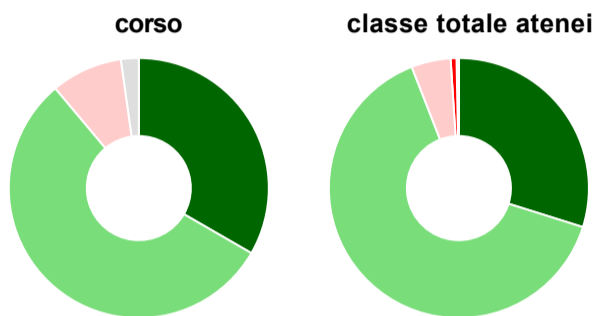
	corso	classe totale atenei
decisamente sì	44,4%	49,2%
più sì che no	40,0%	40,2%
più no che sì	15,6%	9,1%
decisamente no	-	1,5%
non rispondono	-	-
Totale	100%	100%

Hanno ritenuto l'organizzazione degli esami (appelli, orari, informazioni, prenotazioni, ...) soddisfacente



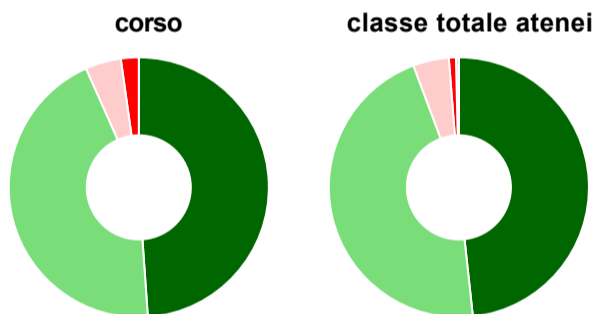
	corso	classe totale atenei
sempre o quasi sempre	37,8%	43,9%
per più della metà degli esami	46,7%	47,6%
per meno della metà degli esami	15,6%	7,8%
mai o quasi mai	-	0,7%
non rispondono	-	-
Totale	100%	100%

Sono soddisfatti dei rapporti con i docenti in generale



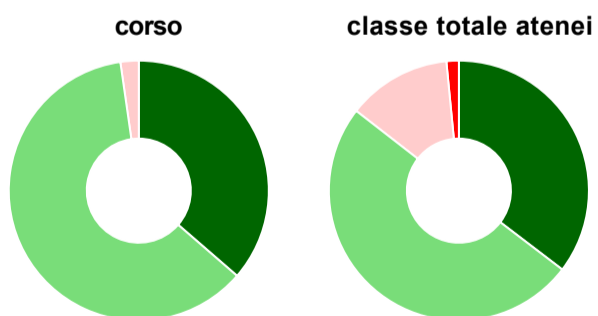
	corso	classe totale atenei
decisamente sì	33,3%	29,8%
più sì che no	55,6%	64,2%
più no che sì	8,9%	4,9%
decisamente no	-	0,7%
non rispondono	2,2%	0,3%
Totale	100%	100%

Sono complessivamente soddisfatti del corso di laurea



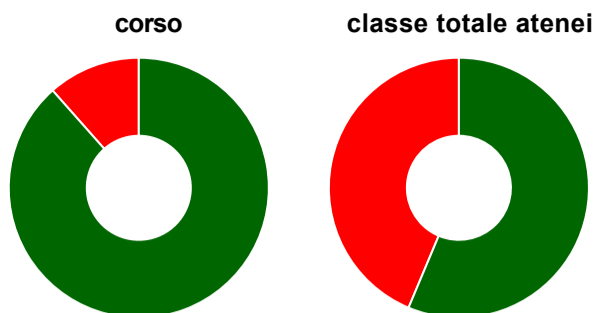
	corso	classe totale atenei
decisamente sì	48,9%	48,3%
più sì che no	44,4%	46,0%
più no che sì	4,4%	4,5%
decisamente no	2,2%	0,9%
non rispondono	-	0,4%
Totale	100%	100%

Valutazione delle aule



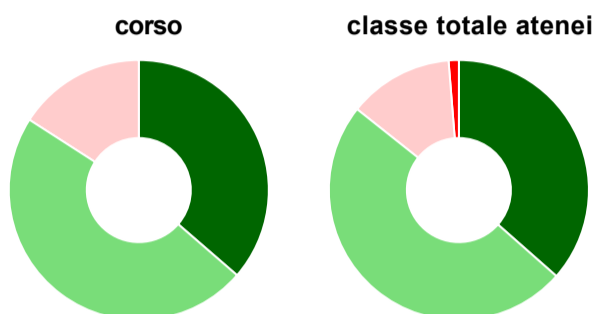
	corso	classe totale atenei
Hanno utilizzato le aule:	97,8%	99,5%
Valutazione (per 100 fruitori):		
sempre o quasi sempre adeguate	36,4%	35,4%
spesso adeguate	61,4%	50,1%
raramente adeguate	2,3%	12,9%
mai adeguate	-	1,5%
Totale	100%	100%

Valutazione delle postazioni informatiche



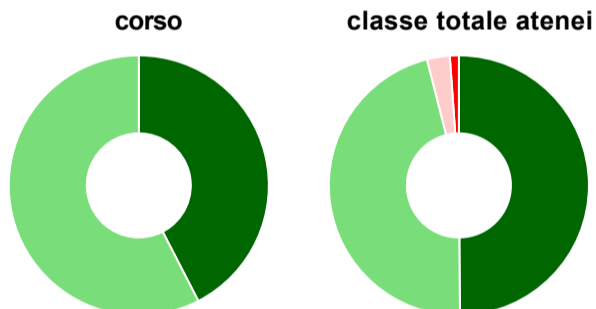
	corso	classe totale atenei
Hanno utilizzato le postazioni informatiche:	57,8%	79,7%
Valutazione (per 100 fruitori):		
in numero adeguato	88,5%	56,3%
in numero inadeguato	11,5%	43,7%
Totale	100%	100%

Valutazione delle attrezzature per le altre attività didattiche (laboratori, attività pratiche, ...)



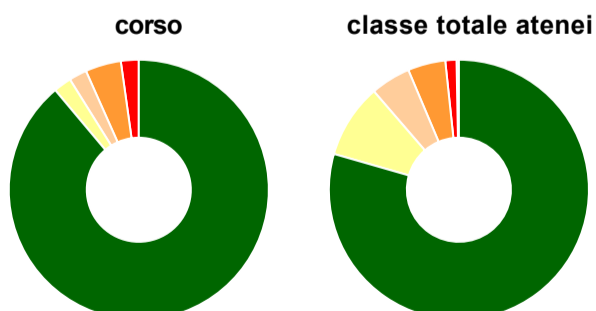
	corso	classe totale atenei
Hanno utilizzato le attrezzature per le altre attività didattiche (laboratori, attività pratiche, ...):	97,8%	97,6%
Valutazione (per 100 fruitori):		
sempre o quasi sempre adeguate	36,4%	36,5%
spesso adeguate	47,7%	49,2%
raramente adeguate	15,9%	13,0%
mai adeguate	-	1,3%
Totale	100%	100%

Valutazione dei servizi di biblioteca (prestito/consultazione, orari di apertura, ...)



	corso	classe totale atenei
Hanno utilizzato i servizi di biblioteca (prestito/consultazione, orari di apertura, ...):	73,3%	84,8%
Valutazione (per 100 fruitori):		
decisamente positiva	42,4%	49,9%
abbastanza positiva	57,6%	46,2%
abbastanza negativa	-	2,8%
decisamente negativa	-	1,1%
Totale	100%	100%

Si iscriverebbero di nuovo all'università?



	corso	classe totale atenei
sì, allo stesso corso dell'Ateneo	88,9%	79,4%
sì, ma ad un altro corso dell'Ateneo	2,2%	9,2%
sì, allo stesso corso, ma in un altro Ateneo	2,2%	5,0%
sì, ma ad un altro corso e in un altro Ateneo	4,4%	4,7%
non si iscriverebbero più all'università	2,2%	1,4%
non rispondono	-	0,3%
Totale	100%	100%

Condizione occupazionale

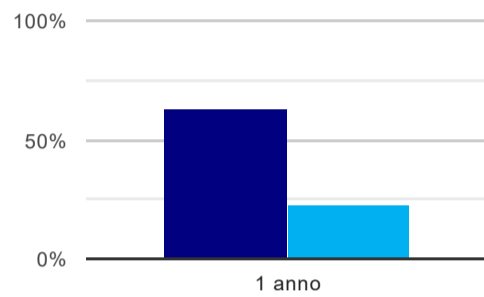
Anno di indagine: **2020**
dati aggiornati ad aprile 2021

Ateneo: **Università degli Studi di UDINE - laurea di primo livello**
Classe: **scienze e tecnologie agrarie e forestali (L-25)**
Corso: **viticultura ed enologia (L-25)**

(valori assoluti)	Laureati	Intervistati	Collettivo esaminato ^(b)
Laureati del 2019 a 1 anno:	111	86	60 scheda di dettaglio

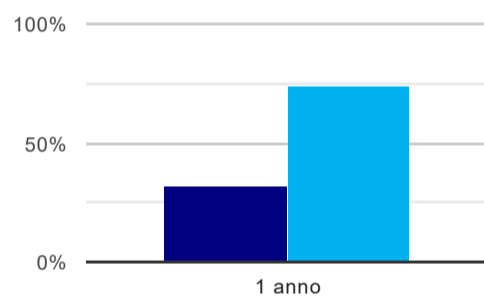
^(b) Per una migliore confrontabilità della documentazione, si riportano i dati relativi ai **solli laureati che non lavoravano al momento della laurea**.

Tasso di occupazione⁽¹⁾



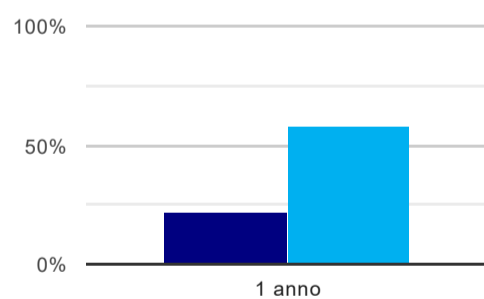
	1 anno
corso	63,3%
classe totale atenei	23,4%

Laureati attualmente iscritti ad un corso di laurea magistrale⁽²⁾



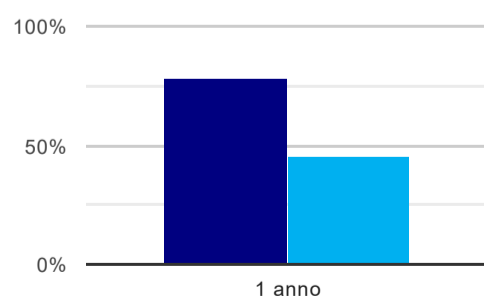
	1 anno
corso	31,7%
classe totale atenei	73,9%

Laureati che non lavorano, non cercano lavoro, ma sono impegnati in un corso universitario o in un tirocinio/praticantato⁽³⁾



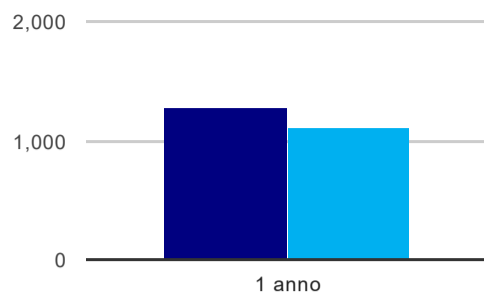
	1 anno
corso	21,7%
classe totale atenei	58,4%

Occupati che, nel lavoro, utilizzano in misura elevata le competenze acquisite con la laurea



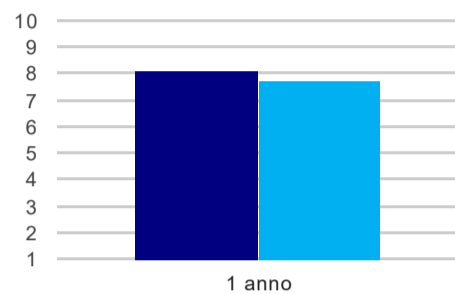
	1 anno
corso	77,8%
classe totale atenei	45,1%

Retribuzione mensile netta (medie, in euro)



	1 anno
corso	1.285
classe totale atenei	1.104

Soddisfazione per il lavoro svolto (medie, scala 1-10)



	1 anno
corso	8,1
classe totale atenei	7,7

(1) sono considerati occupati tutti coloro che dichiarano di svolgere una qualsiasi attività, anche di formazione o non in regola, purché retribuita.

(2) sono considerati anche i laureati iscritti ad un corso a ciclo unico, al corso in Scienze della Formazione primaria, nonché ad un corso di secondo livello presso una delle Istituzioni di Alta Formazione Artistica e Musicale.

(3) sono compresi quanti risultano impegnati in dottorati di ricerca, scuole di specializzazione, master universitari e, per i laureati di primo livello, altri corsi di laurea (di qualunque tipo, compresi i corsi attivati presso una delle Istituzioni di Alta Formazione Artistica e Musicale).