

Scheda Unica Annuale - Soddisfazione per il corso di studio concluso e condizione occupazionale dei laureati

Opzioni:

I dati **non includono** i laureati di corsi equivalenti dell'ordinamento D.M. n. 509/1999.
 I dati sono confrontati con il totale della **classe di laurea del complesso degli atenei**.

Soddisfazione per il corso di studio concluso

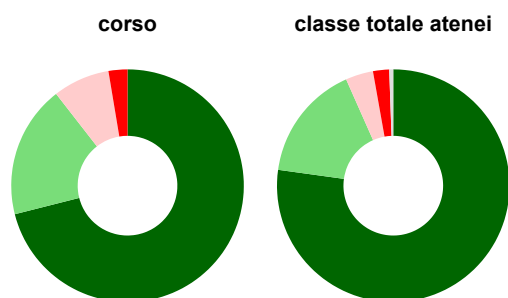
Ateneo: **Università degli Studi di UDINE - laurea di primo livello**
 Classe: **scienze e tecnologie agrarie e forestali (L-25)**
 Corso: **viticultura ed enologia (L-25)**

dati aggiornati ad aprile 2022

Laureati nell'anno solare 2021 (*valori assoluti*)
 Laureati: **70**
 Intervistati: **61**
 Collettivo esaminato^(a): **45** [scheda di dettaglio](#)

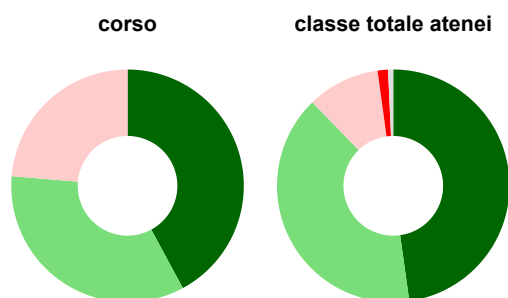
^(a) Per una migliore confrontabilità della documentazione, si riportano i dati relativi ai **soli laureati che si sono iscritti al corso di laurea in anni recenti**, cioè a partire dal 2017: 45 di cui 38 intervistati.

Hanno frequentato regolarmente



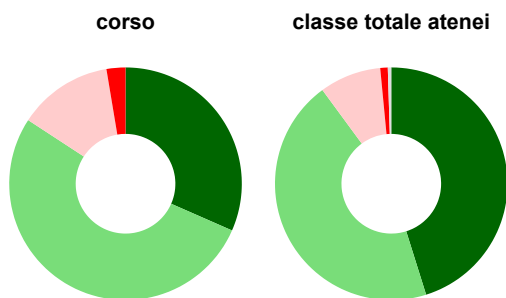
	corso	classe totale atenei
■ più del 75% degli insegnamenti previsti	71,1%	77,2%
■ tra il 50% e il 75%	18,4%	16,2%
■ tra il 25% e il 50%	7,9%	3,8%
■ meno del 25%	2,6%	2,2%
■ non rispondono	-	0,6%
Totale	100%	100%

Hanno ritenuto il carico di studio degli insegnamenti adeguato alla durata del corso di studio



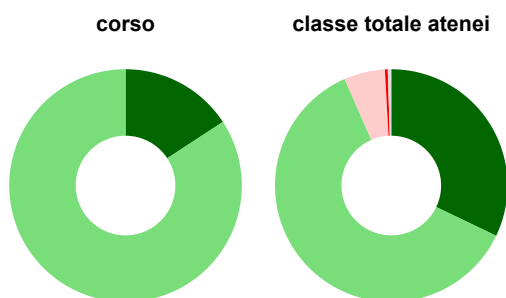
	corso	classe totale atenei
■ decisamente sì	42,1%	47,8%
■ più sì che no	34,2%	40,0%
■ più no che sì	23,7%	10,1%
■ decisamente no	-	1,4%
■ non rispondono	-	0,7%
Totale	100%	100%

Hanno ritenuto l'organizzazione degli esami (appelli, orari, informazioni, prenotazioni, ...) soddisfacente



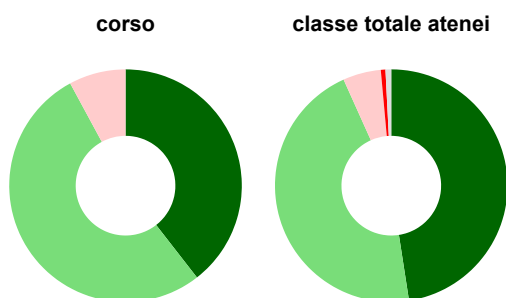
	corso	classe totale atenei
sempre o quasi sempre	31,6%	45,2%
per più della metà degli esami	52,6%	44,8%
per meno della metà degli esami	13,2%	8,6%
mai o quasi mai	2,6%	1,0%
non rispondono	-	0,5%
Totale	100%	100%

Sono soddisfatti dei rapporti con i docenti in generale



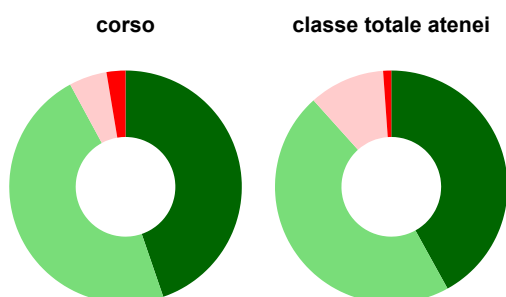
	corso	classe totale atenei
decisamente sì	15,8%	32,1%
più sì che no	84,2%	61,3%
più no che sì	-	5,7%
decisamente no	-	0,4%
non rispondono	-	0,5%
Totale	100%	100%

Sono complessivamente soddisfatti del corso di laurea



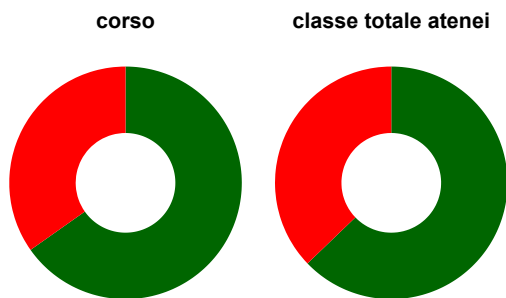
	corso	classe totale atenei
decisamente sì	39,5%	47,6%
più sì che no	52,6%	45,7%
più no che sì	7,9%	5,3%
decisamente no	-	0,6%
non rispondono	-	0,8%
Totale	100%	100%

Valutazione delle aule



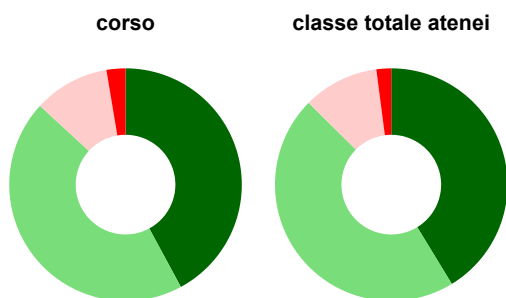
	corso	classe totale atenei
Hanno utilizzato le aule:	100,0%	99,6%
Valutazione (per 100 fruitori):		
sempre o quasi sempre adeguate	44,7%	42,0%
spesso adeguate	47,4%	46,4%
raramente adeguate	5,3%	10,5%
mai adeguate	2,6%	1,1%
Totale	100%	100%

Valutazione delle postazioni informatiche



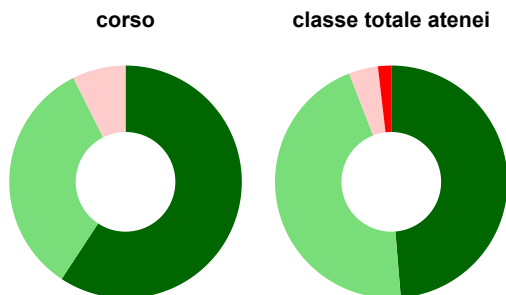
	corso	classe totale atenei
Hanno utilizzato le postazioni informatiche:	60,5%	74,7%
Valutazione (per 100 fruitori):		
in numero adeguato	65,2%	62,8%
in numero inadeguato	34,8%	37,2%
Totale	100%	100%

Valutazione delle attrezzature per le altre attività didattiche (laboratori, attività pratiche, ...)



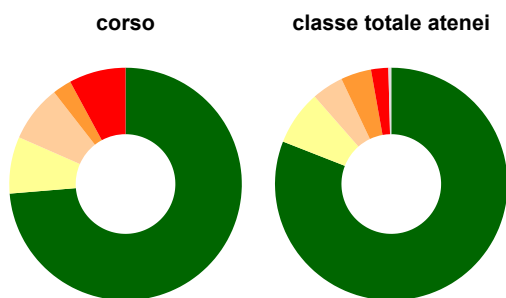
	corso	classe totale atenei
Hanno utilizzato le attrezzature per le altre attività didattiche (laboratori, attività pratiche, ...):	100,0%	97,4%
Valutazione (per 100 fruitori):		
sempre o quasi sempre adeguate	42,1%	41,3%
spesso adeguate	44,7%	46,1%
raramente adeguate	10,5%	10,5%
mai adeguate	2,6%	2,1%
Totale	100%	100%

Valutazione dei servizi di biblioteca (prestito/consultazione, orari di apertura, ...)



	corso	classe totale atenei
Hanno utilizzato i servizi di biblioteca (prestito/consultazione, orari di apertura, ...):	71,1%	82,5%
Valutazione (per 100 fruitori):		
decisamente positiva	59,3%	48,7%
abbastanza positiva	33,3%	45,4%
abbastanza negativa	7,4%	4,1%
decisamente negativa	-	1,8%
Totale	100%	100%

Si iscriverebbero di nuovo all'università?



	corso	classe totale atenei
sì, allo stesso corso dell'Ateneo	73,7%	80,9%
sì, ma ad un altro corso dell'Ateneo	7,9%	7,6%
sì, allo stesso corso, ma in un altro Ateneo	7,9%	4,4%
sì, ma ad un altro corso e in un altro Ateneo	2,6%	4,2%
non si iscriverebbero più all'università	7,9%	2,4%
non rispondono	-	0,4%
Totale	100%	100%

Condizione occupazionale

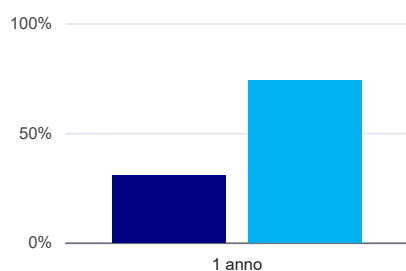
Anno di indagine: 2021
dati aggiornati ad aprile 2022

Ateneo: **Università degli Studi di UDINE - laurea di primo livello**
Classe: **scienze e tecnologie agrarie e forestali (L-25)**
Corso: **viticoltura ed enologia (L-25)**

(valori assoluti)	Laureati	Intervistati	Collettivo esaminato ^(b)	
Laureati del 2020 a 1 anno:	87	64	39	scheda di dettaglio

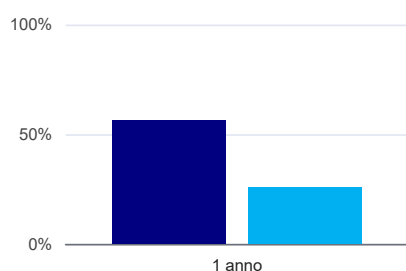
(b) Per una migliore confrontabilità della documentazione, si riportano i dati relativi ai **solli laureati che non lavoravano al momento della laurea**.

Laureati attualmente iscritti a un corso di laurea di secondo livello⁽¹⁾



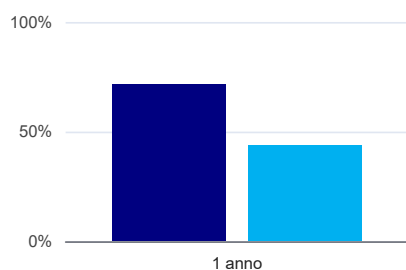
	1 anno
corso	30,8%
classe totale atenei	73,9%

Tasso di occupazione⁽²⁾



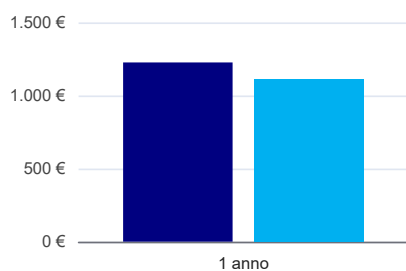
	1 anno
corso	56,4%
classe totale atenei	25,6%

Occupati che, nel lavoro, utilizzano in misura elevata le competenze acquisite con la laurea



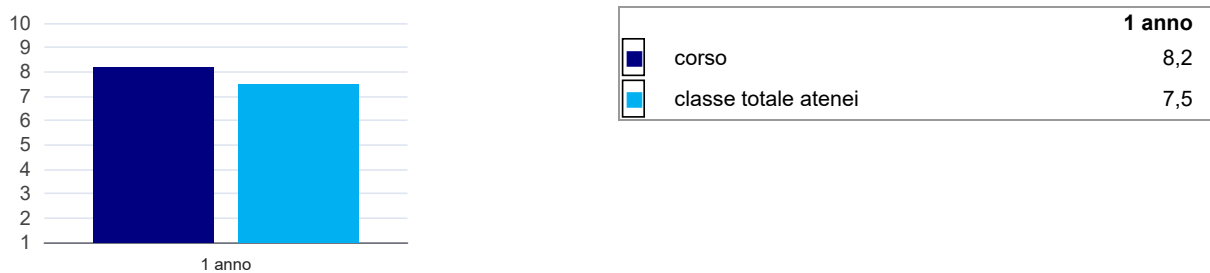
	1 anno
corso	71,4%
classe totale atenei	43,7%

Retribuzione mensile netta (medie, in euro)



	1 anno
corso	1.226€
classe totale atenei	1.113€

Soddisfazione per il lavoro svolto (medie, scala 1-10)



(1) sono considerati anche i laureati iscritti a un corso a ciclo unico, nonché a un corso di secondo livello presso una delle Istituzioni di Alta Formazione Artistica e Musicale.

(2) sono considerati occupati tutti coloro che dichiarano di svolgere una qualsiasi attività, anche di formazione o non in regola, purché retribuita.