

INGRESSO NEL CdS, REGOLARITÀ DEL PERCORSO DI STUDIO, USCITA DAL CdS

DATI DI ANDAMENTO DEL CDS IN TERMINI DI ATTRATTIVITÀ

Tabella 1 – Studenti iscritti al primo anno del corso di Viticoltura ed Enologia cod.721 – dati per anno accademico

Tipologia di iscrizione	Corso D.M. 270/2004			
	2009/2010	2010/2011	2011/2012	2012/2013
Immatricolati al I anno	45	40	115	100

Tabella 2 – Studenti immatricolati al primo anno del corso di Viticoltura ed Enologia cod.721 per provenienza geografica – dati per anno accademico

Provenienza geografica	Corso D.M. 270/04							
	2009/2010		2010/2011		2011/2012		2012/2013	
	Immatricolati al I anno	Composizione %	Immatricolati al I anno	Composizione %	Immatricolati al I anno	Composizione %	Immatricolati al I anno	Composizione %
Provincia di Udine	8	17,8%	16	40,0%	18	15,7%	10	10,0%
Altre province FVG	15	33,3%	9	22,5%	20	17,4%	19	19,0%
Altre regioni	18	40,0%	13	32,5%	71	61,7%	55	55,0%
Estero	4	8,9%	2	5,0%	6	5,2%	16	16,0%
Totale	45	100,0%	40	100,0%	115	100,0%	100	100,0%

Note: "Altre regioni": comprende anche i cittadini italiani con residenza estera. "Estero": studenti con cittadinanza straniera.

Grafico da tabella 2 – Studenti immatricolati al primo anno per provenienza geografica – dati per anno accademico

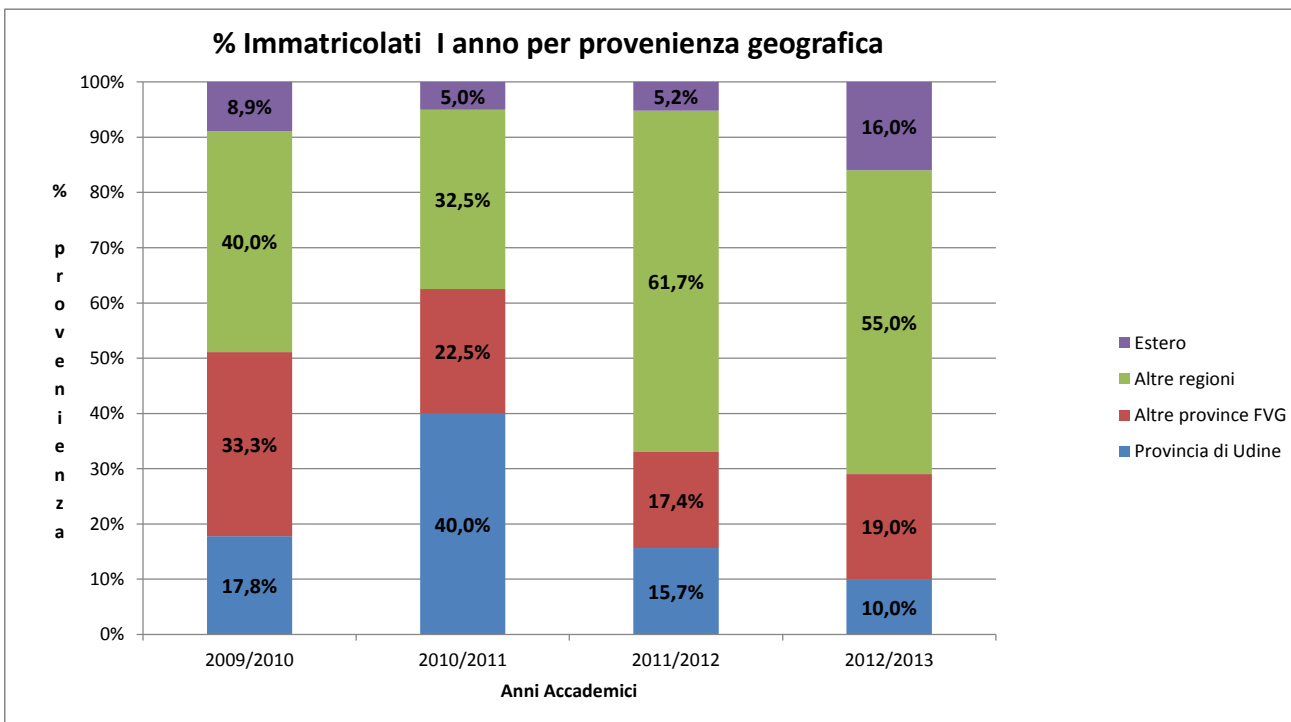


Tabella 3 – Studenti immatricolati al primo anno del corso di Viticoltura ed Enologia cod.721 per tipo di scuola secondaria – dati per anno accademico

Tipo scuola superiore	Corso D.M. 270/04							
	2009/2010		2010/2011		2011/2012		2012/2013	
	Immatricolati al I anno	Composizione %	Immatricolati al I anno	Composizione %	Immatricolati al I anno	Composizione %	Immatricolati al I anno	Composizione %
Licei	12	26,7%	16	40,0%	35	30,4%	37	37,0%
Istituti tecnici	21	46,7%	19	47,5%	54	47,0%	33	33,0%
Istituti professionali	6	13,3%	3	7,5%	17	14,8%	7	7,0%
Altri	6	13,3%	2	5,0%	9	7,8%	23	23,0%
Totale	45	100,0%	40	100,0%	115	100,0%	100	100,0%

Note: "Licei" comprende: liceo classico, scientifico, linguistico e artistico (classificazione MIUR).

"Altri" comprende: scuola estera, istituti magistrali, scuola regionale e le altre tipologie di scuola secondaria non ricomprese nelle altre tre classificazioni (Licei, Istituti tecnici e istituti professionali).

Grafico da tabella 3 – Studenti immatricolati al primo anno per tipo di scuola secondaria superiore – dati per anno accademico

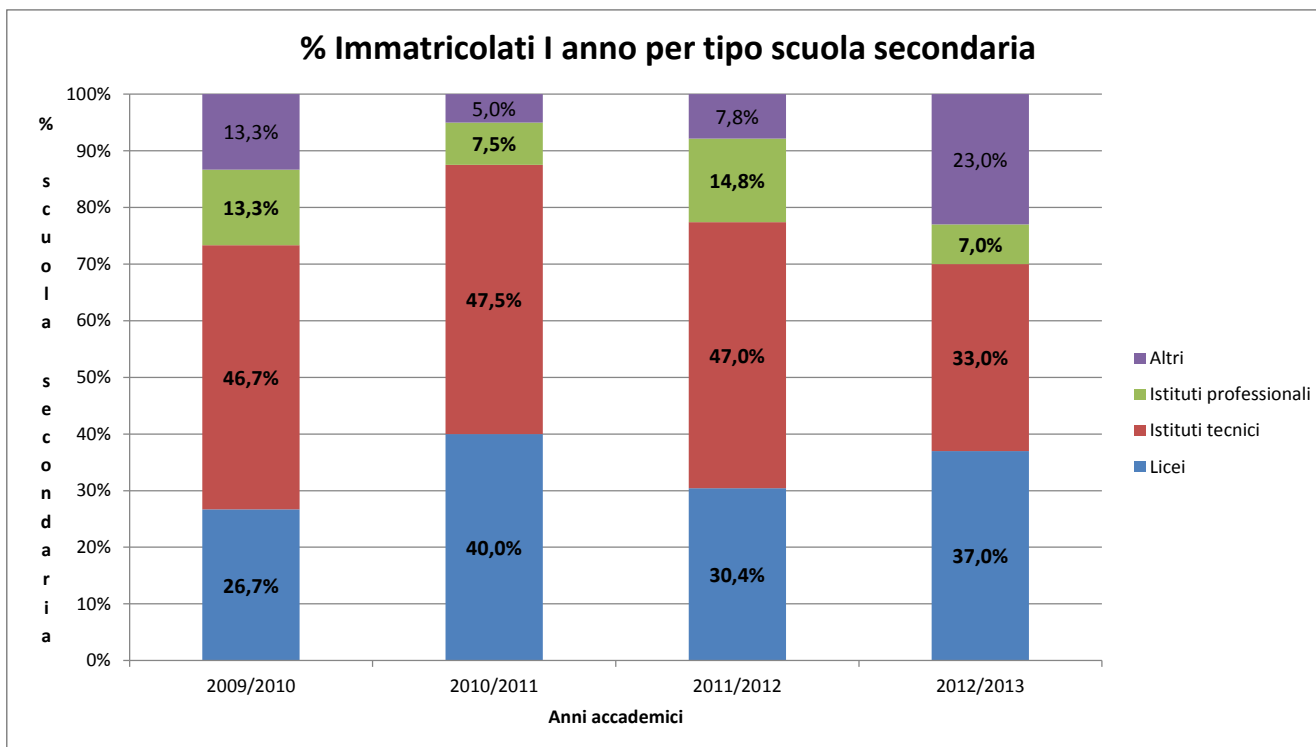
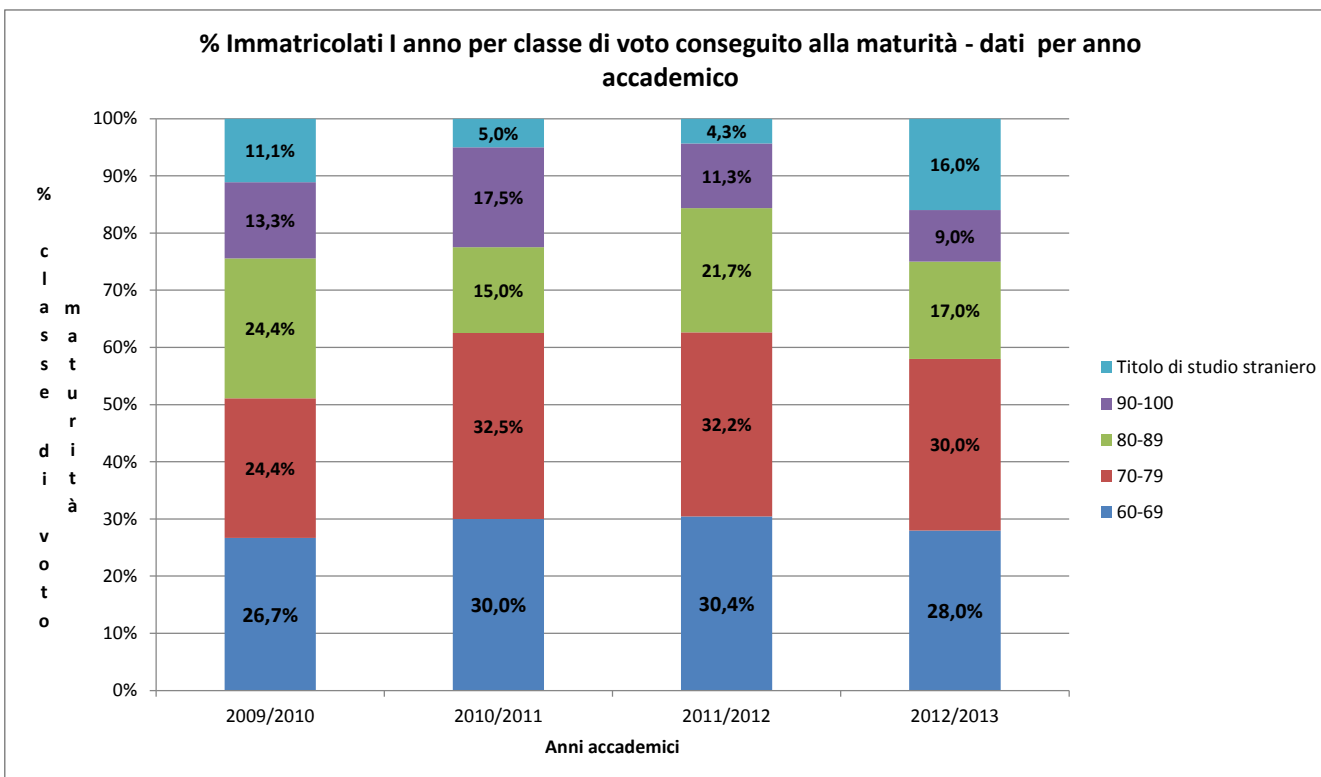


Tabella 4 – Studenti immatricolati al primo anno del corso di Viticoltura ed Enologia cod.721 per classe di voto conseguito alla maturità – dati per anno accademico

Classe di voto maturità	Corso D.M. 270/04							
	2009/2010		2010/2011		2011/2012		2012/2013	
	Immatricolati al I anno	Composizione %	Immatricolati al I anno	Composizione %	Immatricolati al I anno	Composizione %	Immatricolati al I anno	Composizione %
60-69	12	26,7%	12	30,0%	35	30,4%	28	28,0%
70-79	11	24,4%	13	32,5%	37	32,2%	30	30,0%
80-89	11	24,4%	6	15,0%	25	21,7%	17	17,0%
90-100	6	13,3%	7	17,5%	13	11,3%	9	9,0%
Titolo di studio straniero	5	11,1%	2	5,0%	5	4,3%	16	16,0%
Totale	45	100,0%	40	100,0%	115	100,0%	100	100,0%
Voto mediano		76,0		72,0		74,0		72,0

Note: Per la definizione dell'ampiezza delle classi di voto è stata utilizzata la classificazione MIUR.

Grafico da tabella 4 – Studenti immatricolati al primo anno per classe di voto conseguito alla maturità - dati per anno accademico



DATI DI ANDAMENTO DEL CDS IN TERMINI DI ESITI DIDATTICI**Tabella 5** – Analisi per **coorte** degli studenti immatricolati nell'a.a. 2008/2009 e quantità CFU acquisiti – dati per anno accademico

Anni accademici	Immatricolati al I anno della coorte e iscritti agli a.a. successivi	di cui con almeno un 1 CFU acquisito	Totale CFU acquisiti da immatricolati al I anno della coorte e iscritti agli a.a. successivi
2008/2009 - I anno	45	29	818
2009/2010 - II anno	28	20	667
2010/2011 - III anno	25	23	1.111
2011/2012 - I anno fuori corso	16	10	381

Tabella 6 – Analisi per **coorte** degli studenti immatricolati nell'a.a. 2009/2010 e quantità CFU acquisiti – dati per anno accademico

Anni accademici	Immatricolati al I anno della coorte e iscritti agli a.a. successivi*	di cui con almeno un 1 CFU acquisito	Totale CFU acquisiti da immatricolati al I anno della coorte e iscritti agli a.a. successivi	Passaggi in "entrata" di immatricolati al primo anno**
2009/2010 - I anno	42	31	737	3
2010/2011 - II anno	29	17	498	
2011/2012 - III anno	26	24	1.096	
2012/2013 - I anno fuori corso	15			

Note: I dati relativi all'a.a. 2012/2013 non sono definitivi.

* Gli immatricolati al I anno della coorte, in senso stretto, non comprendono la voce passaggi in "entrata" di immatricolati al primo anno.

****N.B.:** la somma di questo dato con il dato per coorte, restituisce il totale di "immatricolati al I anno" di cui alla Tabella 1

Tabella 7 – Analisi per **coorte** degli studenti immatricolati nell'a.a. 2010/2011 e quantità CFU acquisiti – dati per anno accademico

Anni accademici	Immatricolati al I anno della coorte e iscritti agli a.a. successivi	di cui con almeno un 1 CFU acquisito	Totale CFU acquisiti da immatricolati al I anno della coorte e iscritti agli a.a. successivi	Passaggi in "entrata" di immatricolati al primo anno**
2010/2011 - I anno	39	26	539	1
2011/2012 - II anno	28	17	460,0	
2012/2013 - III anno	22	6	48	

Nota: I dati relativi all'a.a. 2012/2013 non sono definitivi.

* Gli immatricolati al I anno della coorte, in senso stretto, non comprendono la voce passaggi in "entrata" di immatricolati al primo anno.

****N.B.:** la somma di questo dato con il dato per coorte, restituisce il totale di "immatricolati al I anno" di cui alla Tabella 1

Tabella 8 – Voto mediano acquisito negli esami – dati per anno accademico

Anno di corso	Mediana voto esami		
	2009/2010	2010/2011	2011/2012
1	24,0	26,0	24,0
2	26,0	27,0	26,5
3		26,0	27,0
Mediana del Cds	25,0	26,0	26,0

Nota: La mediana è riferita al voto degli esami sostenuti dallo studente (esclusi, quindi, gli esami convalidati e riconosciuti). Nel calcolo della mediana, il voto "30 e lode" viene conteggiato come "30".

Fonte: elaborazioni Servizio Sviluppo e controllo direzionale (SCON)– Data Warehouse d'Ateneo – aggiornamento al 31/01/2013.