

Scheda Unica Annuale - Soddisfazione per il corso di studio concluso e condizione occupazionale dei laureati

Opzioni:

I dati **non includono** i laureati di corsi equivalenti del 509.
I dati sono confrontati con il totale della **classe di laurea** del complesso degli atenei.

Soddisfazione per il corso di studio concluso

dati aggiornati ad aprile 2020

Ateneo: **Università degli Studi di UDINE - laurea magistrale biennale**
Classe: corso interclasse
biotecnologie mediche, veterinarie e farmaceutiche (LM-9)
Corso: **biotecnologie molecolari (LM-7,LM-9)**

Laureati nell'anno solare 2019 (*valori assoluti*)
Laureati: **4**
Intervistati: **2**
Collettivo esaminato^(a): *

(a) Per una migliore confrontabilità della documentazione, si riportano i dati relativi ai **solli laureati che si sono iscritti al corso di laurea in anni recenti**, cioè a partire dal 2016: * di cui * intervistati.

* I dati non sono resi disponibili per un numero di laureati inferiore a 5

Condizione occupazionale

Anno di indagine: **2019**
dati aggiornati ad aprile 2020

Ateneo: **Università degli Studi di UDINE - laurea magistrale biennale**

Classe: corso interclasse

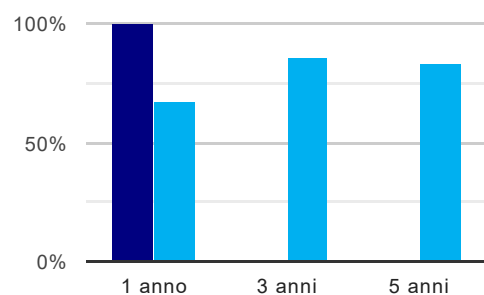
biotecnologie mediche, veterinarie e farmaceutiche (LM-9)

Corso: **biotecnologie molecolari (LM-7,LM-9)**

| (valori assoluti) | Laureati | Intervistati | Collettivo esaminato ^(b) |
|-----------------------------|----------|--------------|--|
| Laureati del 2018 a 1 anno: | 6 | 4 | 3 scheda di dettaglio |
| Laureati del 2016 a 3 anni: | 0 | 0 | 0 |
| Laureati del 2014 a 5 anni: | 0 | 0 | 0 |

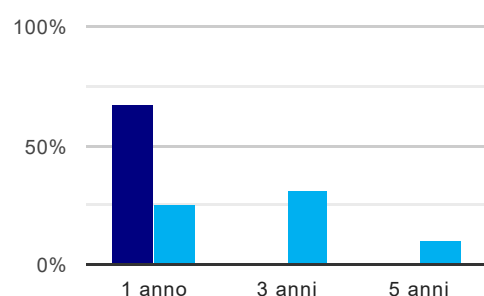
(b) Per una migliore confrontabilità della documentazione, si riportano i dati relativi ai **solli laureati che non lavoravano al momento della laurea**.

Tasso di occupazione⁽¹⁾



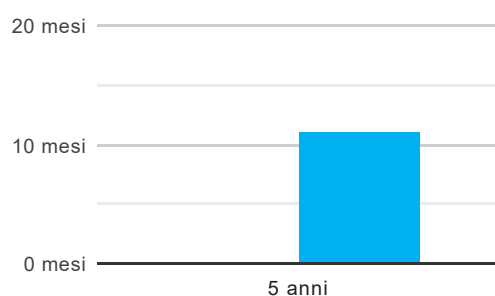
| | 1 anno | 3 anni | 5 anni |
|----------------------|--------|--------|--------|
| corso | 100,0% | | |
| classe totale atenei | 67,4% | 86,1% | 83,1% |

Laureati che non lavorano, non cercano lavoro, ma sono impegnati in un corso universitario o in un tirocinio/praticantato⁽²⁾



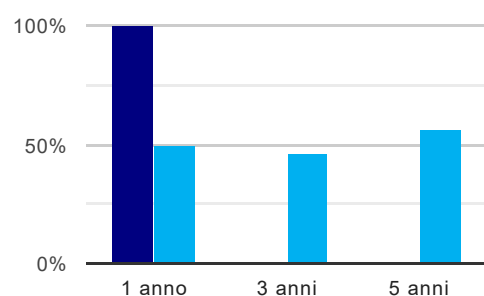
| | 1 anno | 3 anni | 5 anni |
|----------------------|--------|--------|--------|
| corso | 66,7% | | |
| classe totale atenei | 25,0% | 30,8% | 9,9% |

Tempi di ingresso nel mercato del lavoro, dall'inizio della ricerca al reperimento del primo lavoro (medie, in mesi)



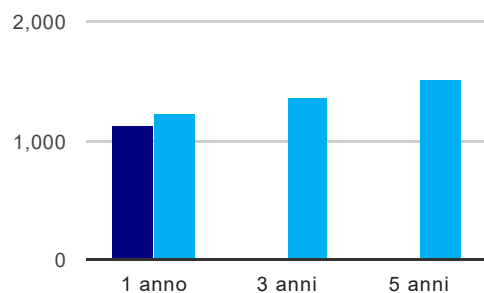
| | 1 anno | 3 anni | 5 anni |
|----------------------|--------|--------|-----------|
| corso | | | |
| classe totale atenei | | | 11,2 mesi |

Occupati che, nel lavoro, utilizzano in misura elevata le competenze acquisite con la laurea



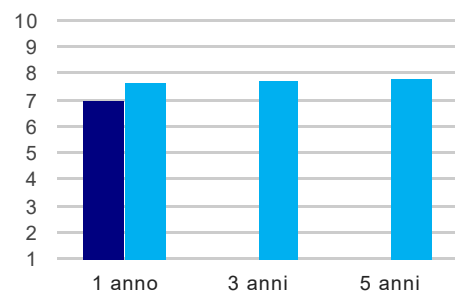
| | 1 anno | 3 anni | 5 anni |
|----------------------|--------|--------|--------|
| corso | 100,0% | | |
| classe totale atenei | 50,0% | 46,3% | 56,1% |

Retribuzione mensile netta (medie, in euro)



| | 1 anno | 3 anni | 5 anni |
|----------------------|--------|--------|--------|
| corso | 1.126 | | |
| classe totale atenei | 1.235 | 1.358 | 1.512 |

Soddisfazione per il lavoro svolto (medie, scala 1-10)



| | 1 anno | 3 anni | 5 anni |
|----------------------|--------|--------|--------|
| corso | 7,0 | | |
| classe totale atenei | 7,6 | 7,7 | 7,8 |

(1) sono considerati occupati tutti coloro che dichiarano di svolgere una qualsiasi attività, anche di formazione o non in regola, purché retribuita.

(2) sono compresi quanti risultano impegnati in dottorati di ricerca, scuole di specializzazione, master universitari e, per i laureati di primo livello, altri corsi di laurea (di qualunque tipo, compresi i corsi attivati presso una delle Istituzioni di Alta Formazione Artistica e Musicale).