

## Scheda Unica Annuale - Soddisfazione per il corso di studio concluso e condizione occupazionale dei laureati

### Opzioni:

I dati **non includono** i laureati di corsi equivalenti del 509.  
 I dati sono confrontati con il totale della **classe di laurea** del complesso degli atenei.

### Soddisfazione per il corso di studio concluso

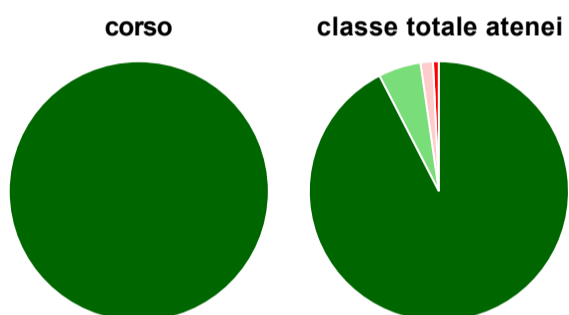
dati aggiornati ad aprile 2020

Ateneo: **Università degli Studi di UDINE - laurea magistrale biennale**  
 Classe: **ingegneria civile (LM-23)**  
 Corso: **ingegneria civile (LM-23)**

Laureati nell'anno solare 2019 (*valori assoluti*)  
 Laureati: **26**  
 Intervistati: **26**  
 Collettivo esaminato<sup>(a)</sup>: **14** [scheda di dettaglio](#)

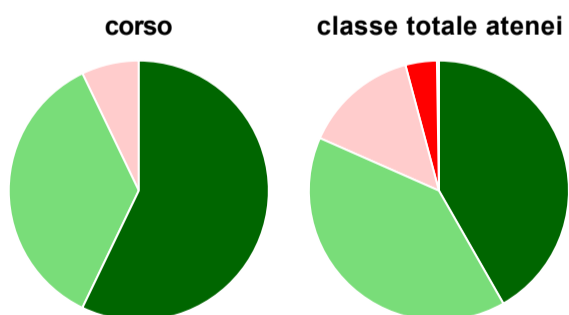
(a) Per una migliore confrontabilità della documentazione, si riportano i dati relativi ai **solli laureati che si sono iscritti al corso di laurea in anni recenti**, cioè a partire dal 2016: 14 di cui 14 intervistati.

#### Hanno frequentato regolarmente



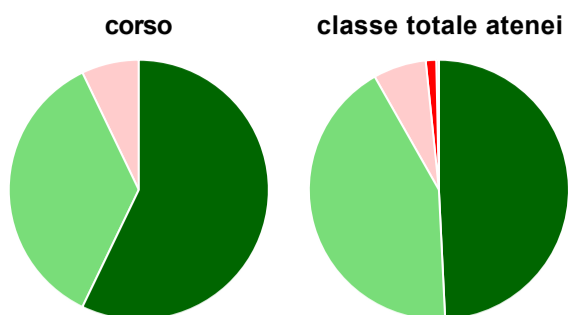
	corso	classe totale atenei
■ più del 75% degli insegnamenti previsti	100,0%	92,4%
■ tra il 50% e il 75%	-	5,3%
■ tra il 25% e il 50%	-	1,5%
■ meno del 25%	-	0,7%
■ non rispondono	-	-
<b>Totale</b>	<b>100%</b>	<b>100%</b>

#### Hanno ritenuto il carico di studio degli insegnamenti adeguato alla durata del corso di studio



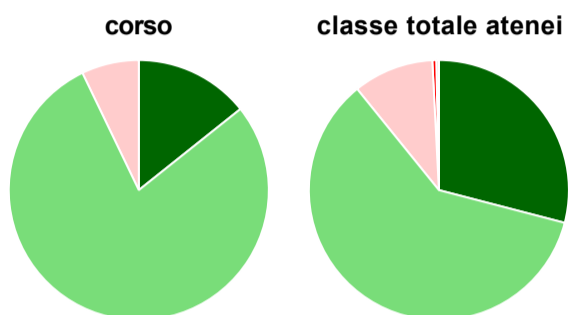
	corso	classe totale atenei
■ decisamente sì	57,1%	41,7%
■ più sì che no	35,7%	39,9%
■ più no che sì	7,1%	14,2%
■ decisamente no	-	3,9%
■ non rispondono	-	0,2%
<b>Totale</b>	<b>100%</b>	<b>100%</b>

### Hanno ritenuto l'organizzazione degli esami (appelli, orari, informazioni, prenotazioni, ...) soddisfacente



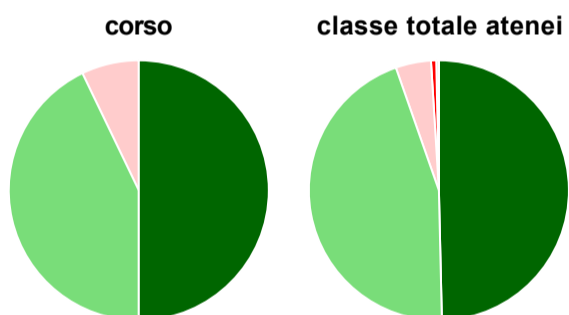
	corso	classe totale atenei
sempre o quasi sempre	57,1%	49,2%
per più della metà degli esami	35,7%	42,6%
per meno della metà degli esami	7,1%	6,6%
mai o quasi mai	-	1,3%
non rispondono	-	0,3%
<b>Totale</b>	<b>100%</b>	<b>100%</b>

### Sono soddisfatti dei rapporti con i docenti in generale



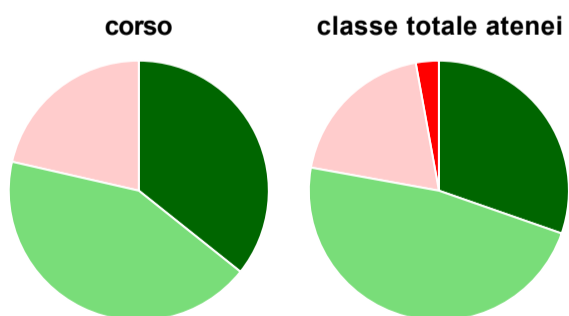
	corso	classe totale atenei
decisamente sì	14,3%	29,0%
più sì che no	78,6%	60,1%
più no che sì	7,1%	10,0%
decisamente no	-	0,5%
non rispondono	-	0,3%
<b>Totale</b>	<b>100%</b>	<b>100%</b>

### Sono complessivamente soddisfatti del corso di laurea



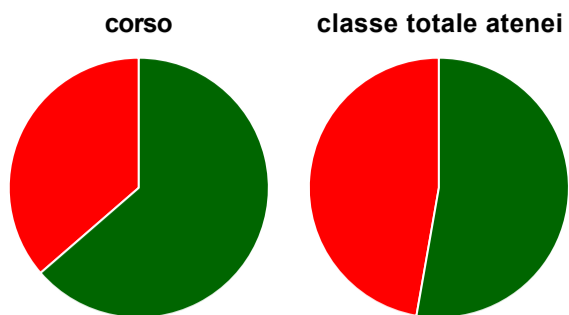
	corso	classe totale atenei
decisamente sì	50,0%	49,6%
più sì che no	42,9%	45,0%
più no che sì	7,1%	4,4%
decisamente no	-	0,7%
non rispondono	-	0,3%
<b>Totale</b>	<b>100%</b>	<b>100%</b>

### Valutazione delle aule



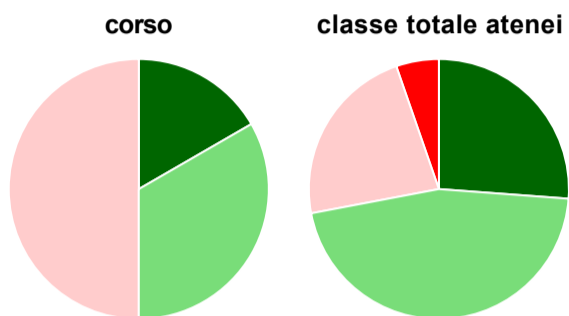
	corso	classe totale atenei
<b>Hanno utilizzato le aule:</b>	<b>100,0%</b>	<b>99,5%</b>
<b>Valutazione (per 100 fruitori):</b>		
sempre o quasi sempre adeguate	35,7%	30,3%
spesso adeguate	42,9%	47,5%
raramente adeguate	21,4%	19,3%
mai adeguate	-	2,9%
<b>Totale</b>	<b>100%</b>	<b>100%</b>

### Valutazione delle postazioni informatiche



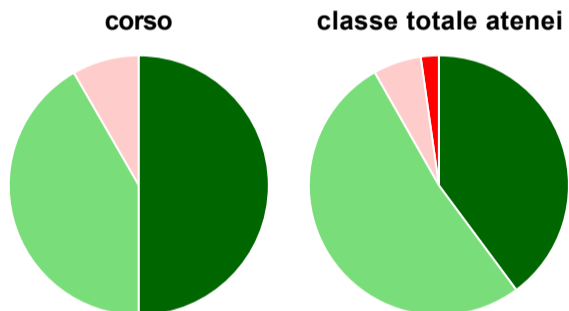
	corso	classe totale atenei
<b>Hanno utilizzato le postazioni informatiche:</b>	<b>78,6%</b>	<b>73,6%</b>
<b>Valutazione (per 100 fruitori):</b>		
in numero adeguato	63,6%	52,8%
in numero inadeguato	36,4%	47,2%
<b>Totale</b>	<b>100%</b>	<b>100%</b>

### Valutazione delle attrezzature per le altre attività didattiche (laboratori, attività pratiche, ...)



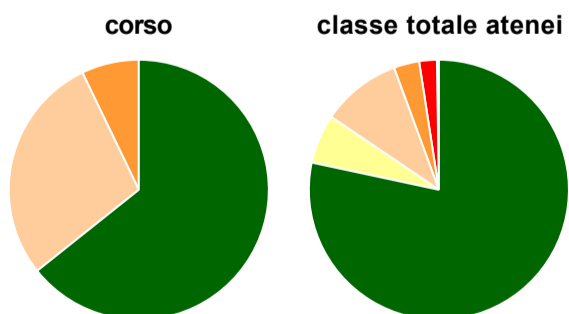
	corso	classe totale atenei
<b>Hanno utilizzato le attrezzature per le altre attività didattiche (laboratori, attività pratiche, ...):</b>	<b>42,9%</b>	<b>81,1%</b>
<b>Valutazione (per 100 fruitori):</b>		
sempre o quasi sempre adeguate	16,7%	26,2%
spesso adeguate	33,3%	45,8%
raramente adeguate	50,0%	22,7%
mai adeguate	-	5,3%
<b>Totale</b>	<b>100%</b>	<b>100%</b>

### Valutazione dei servizi di biblioteca (prestito/consultazione, orari di apertura, ...)



	corso	classe totale atenei
<b>Hanno utilizzato i servizi di biblioteca (prestito/consultazione, orari di apertura, ...):</b>	<b>85,7%</b>	<b>87,0%</b>
<b>Valutazione (per 100 fruitori):</b>		
decisamente positiva	50,0%	39,9%
abbastanza positiva	41,7%	51,9%
abbastanza negativa	8,3%	6,0%
decisamente negativa	-	2,2%
<b>Totale</b>	<b>100%</b>	<b>100%</b>

### Si iscriverebbero di nuovo all'università?



	corso	classe totale atenei
sì, allo stesso corso dell'Ateneo	64,3%	78,4%
sì, ma ad un altro corso dell'Ateneo	-	6,1%
sì, allo stesso corso, ma in un altro Ateneo	28,6%	9,9%
sì, ma ad un altro corso e in un altro Ateneo	7,1%	3,2%
non si iscriverebbero più all'università	-	2,2%
non rispondono	-	0,2%
<b>Totale</b>	<b>100%</b>	<b>100%</b>

# Condizione occupazionale

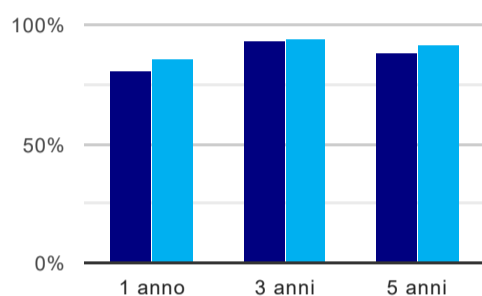
Anno di indagine: **2019**  
dati aggiornati ad aprile 2020

Ateneo: **Università degli Studi di UDINE - laurea magistrale biennale**  
Classe: **ingegneria civile (LM-23)**  
Corso: **ingegneria civile (LM-23)**

(valori assoluti)	Laureati	Intervistati	Collettivo esaminato <sup>(b)</sup>	
Laureati del 2018 a 1 anno:	27	22	16	<a href="#">scheda di dettaglio</a>
Laureati del 2016 a 3 anni:	26	22	15	<a href="#">scheda di dettaglio</a>
Laureati del 2014 a 5 anni:	21	19	17	<a href="#">scheda di dettaglio</a>

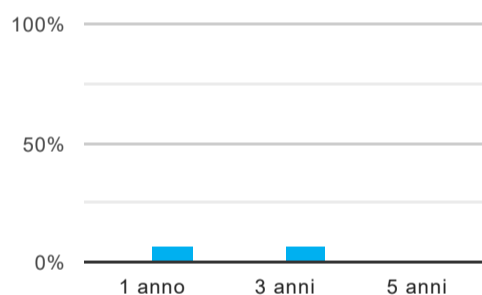
(b) Per una migliore confrontabilità della documentazione, si riportano i dati relativi ai **solli laureati che non lavoravano al momento della laurea**.

## Tasso di occupazione<sup>(1)</sup>



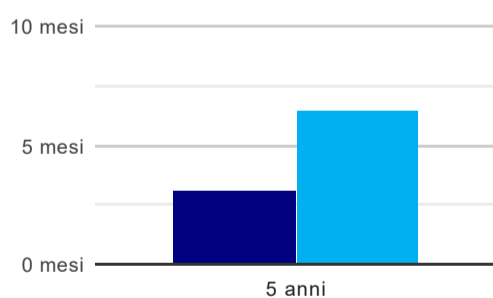
	1 anno	3 anni	5 anni
corso	81,3%	93,3%	88,2%
classe totale atenei	85,7%	93,5%	92,2%

## Laureati che non lavorano, non cercano lavoro, ma sono impegnati in un corso universitario o in un tirocinio/praticantato<sup>(2)</sup>



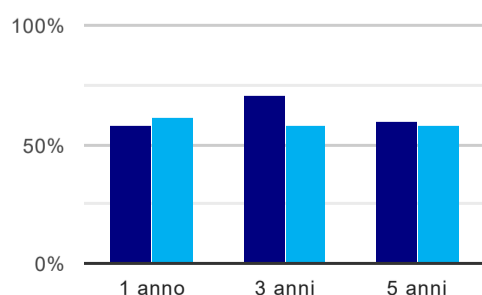
	1 anno	3 anni	5 anni
corso	-	-	-
classe totale atenei	7,4%	6,8%	1,4%

## Tempi di ingresso nel mercato del lavoro, dall'inizio della ricerca al reperimento del primo lavoro (medie, in mesi)



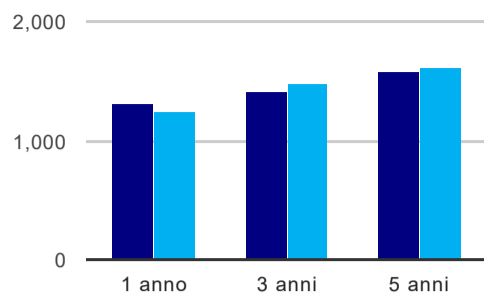
	1 anno	3 anni	5 anni
corso			3,1 mesi
classe totale atenei			6,4 mesi

## Occupati che, nel lavoro, utilizzano in misura elevata le competenze acquisite con la laurea



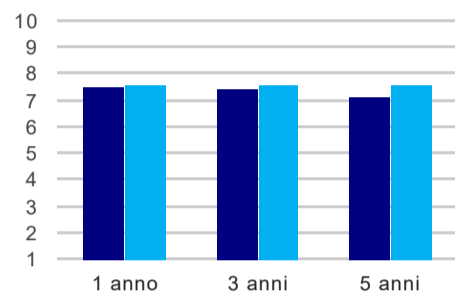
	1 anno	3 anni	5 anni
corso	58,3%	71,4%	60,0%
classe totale atenei	60,8%	57,9%	57,6%

### Retribuzione mensile netta (medie, in euro)



	1 anno	3 anni	5 anni
corso	1.313	1.414	1.587
classe totale atenei	1.251	1.471	1.616

### Soddisfazione per il lavoro svolto (medie, scala 1-10)



	1 anno	3 anni	5 anni
corso	7,5	7,4	7,1
classe totale atenei	7,5	7,6	7,6

(1) sono considerati occupati tutti coloro che dichiarano di svolgere una qualsiasi attività, anche di formazione o non in regola, purché retribuita.

(2) sono compresi quanti risultano impegnati in dottorati di ricerca, scuole di specializzazione, master universitari e, per i laureati di primo livello, altri corsi di laurea (di qualunque tipo, compresi i corsi attivati presso una delle Istituzioni di Alta Formazione Artistica e Musicale).