

Scheda Unica Annuale - Soddisfazione per il corso di studio concluso e condizione occupazionale dei laureati

Opzioni:

I dati **non includono** i laureati di corsi equivalenti del 509.
 I dati sono confrontati con il totale della **classe di laurea** del complesso degli atenei.

Soddisfazione per il corso di studio concluso

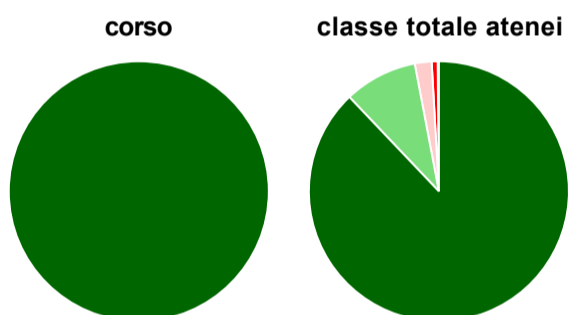
dati aggiornati ad aprile 2019

Ateneo: **Università degli Studi di UDINE - laurea di primo livello**
 Classe: **ingegneria civile e ambientale (L-7)**
 Corso: **ingegneria civile (L-7)**

Laureati nell'anno solare 2018 (*valori assoluti*)
 Laureati: **27**
 Intervistati: **26**
 Collettivo esaminato^(a): **8** [scheda di dettaglio](#)

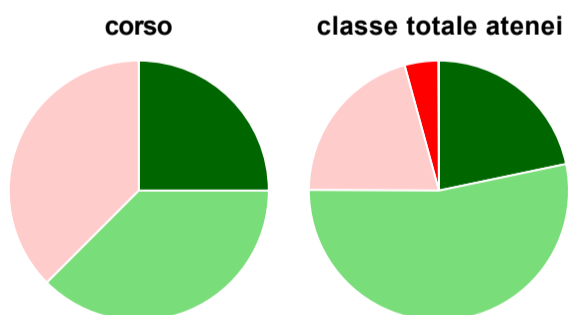
(a) Per una migliore confrontabilità della documentazione, si riportano i dati relativi ai **solli laureati che si sono iscritti al corso di laurea in anni recenti**, cioè a partire dal 2014: 8 di cui 8 intervistati.

Hanno frequentato regolarmente



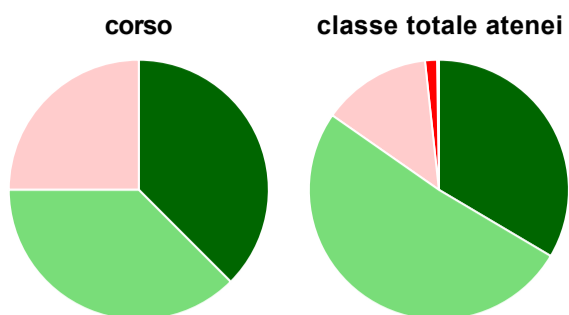
	corso	classe totale atenei
■ più del 75% degli insegnamenti previsti	100,0%	87,9%
■ tra il 50% e il 75%	-	9,1%
■ tra il 25% e il 50%	-	2,1%
■ meno del 25%	-	0,7%
■ non rispondono	-	0,1%
Totale	100%	100%

Hanno ritenuto il carico di studio degli insegnamenti adeguato alla durata del corso di studio



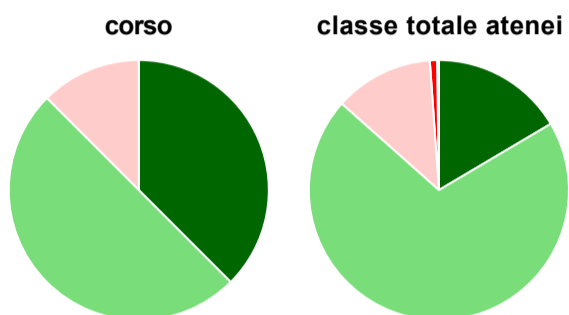
	corso	classe totale atenei
■ decisamente sì	25,0%	21,7%
■ più sì che no	37,5%	53,4%
■ più no che sì	37,5%	20,7%
■ decisamente no	-	4,2%
■ non rispondono	-	0,1%
Totale	100%	100%

Hanno ritenuto l'organizzazione degli esami (appelli, orari, informazioni, prenotazioni, ...) soddisfacente



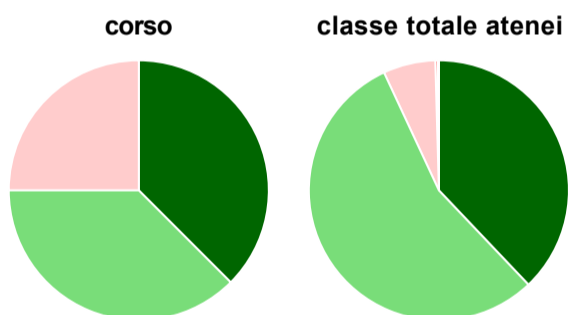
	corso	classe totale atenei
sempre o quasi sempre	37,5%	33,5%
per più della metà degli esami	37,5%	51,2%
per meno della metà degli esami	25,0%	13,6%
mai o quasi mai	-	1,5%
non rispondono	-	0,2%
Totale	100%	100%

Sono soddisfatti dei rapporti con i docenti in generale



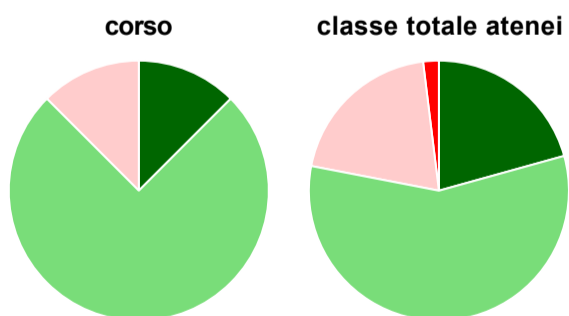
	corso	classe totale atenei
decisamente sì	37,5%	16,5%
più sì che no	50,0%	70,1%
più no che sì	12,5%	12,3%
decisamente no	-	0,9%
non rispondono	-	0,2%
Totale	100%	100%

Sono complessivamente soddisfatti del corso di laurea



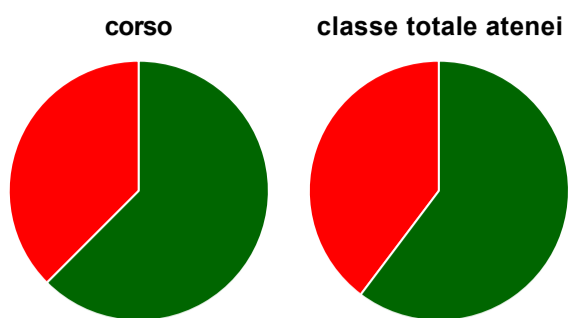
	corso	classe totale atenei
decisamente sì	37,5%	37,9%
più sì che no	37,5%	55,1%
più no che sì	25,0%	6,5%
decisamente no	-	0,3%
non rispondono	-	0,1%
Totale	100%	100%

Valutazione delle aule



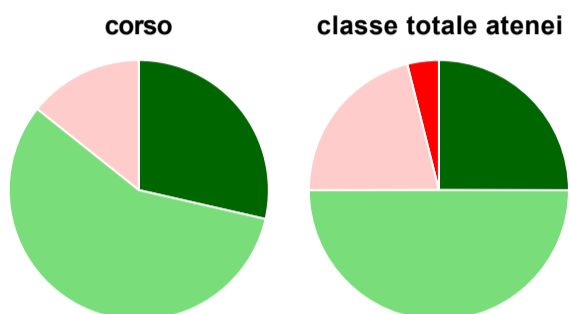
	corso	classe totale atenei
Hanno utilizzato le aule:	100,0%	99,6%
Valutazione (per 100 fruitori):		
sempre o quasi sempre adeguate	12,5%	20,7%
spesso adeguate	75,0%	57,3%
raramente adeguate	12,5%	20,0%
mai adeguate	-	1,9%
Totale	100%	100%

Valutazione delle postazioni informatiche



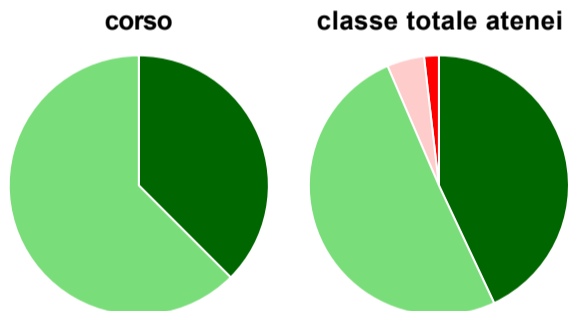
	corso	classe totale atenei
Hanno utilizzato le postazioni informatiche:	100,0%	81,0%
Valutazione (per 100 fruitori):		
in numero adeguato	62,5%	60,3%
in numero inadeguato	37,5%	39,7%
Totale	100%	100%

Valutazione delle attrezzature per le altre attività didattiche (laboratori, attività pratiche, ...)



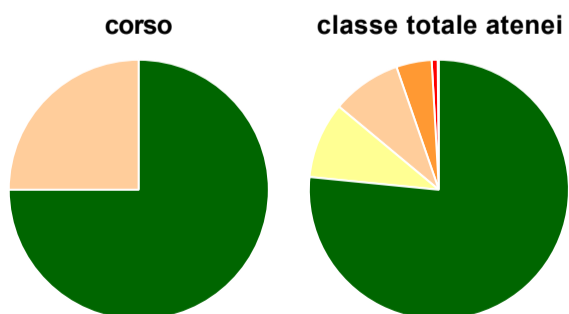
	corso	classe totale atenei
Hanno utilizzato le attrezzature per le altre attività didattiche (laboratori, attività pratiche, ...):	87,5%	83,8%
Valutazione (per 100 fruitori):		
sempre o quasi sempre adeguate	28,6%	25,0%
spesso adeguate	57,1%	50,0%
raramente adeguate	14,3%	21,1%
mai adeguate	-	3,9%
Totale	100%	100%

Valutazione dei servizi di biblioteca (prestito/consultazione, orari di apertura, ...)



	corso	classe totale atenei
Hanno utilizzato i servizi di biblioteca (prestito/consultazione, orari di apertura, ...):	100,0%	85,4%
Valutazione (per 100 fruitori):		
decisamente positiva	37,5%	43,0%
abbastanza positiva	62,5%	50,5%
abbastanza negativa	-	4,6%
decisamente negativa	-	1,8%
Totale	100%	100%

Si iscriverebbero di nuovo all'università?



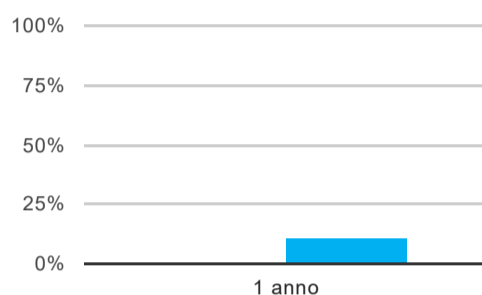
	corso	classe totale atenei
sì, allo stesso corso dell'Ateneo	75,0%	76,6%
sì, ma ad un altro corso dell'Ateneo	-	9,5%
sì, allo stesso corso, ma in un altro Ateneo	25,0%	8,7%
sì, ma ad un altro corso e in un altro Ateneo	-	4,4%
non si iscriverebbero più all'università	-	0,7%
non rispondono	-	0,1%
Totale	100%	100%

Ateneo: **Università degli Studi di UDINE - laurea di primo livello**
Classe: **ingegneria civile e ambientale (L-7)**
Corso: **ingegneria civile (L-7)**

(valori assoluti)	Laureati	Intervistati	Collettivo esaminato ^(b)
Laureati del 2017 a 1 anno:	42	35	29 scheda di dettaglio

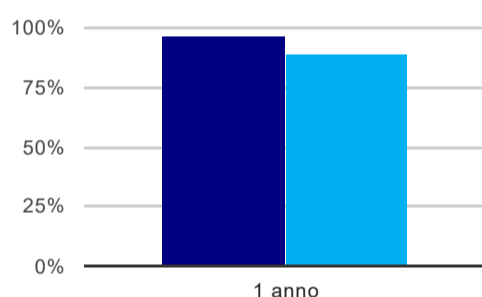
(b) Per una migliore confrontabilità della documentazione, si riportano i dati relativi ai **solli laureati che non lavoravano al momento della laurea**.

Tasso di occupazione⁽¹⁾



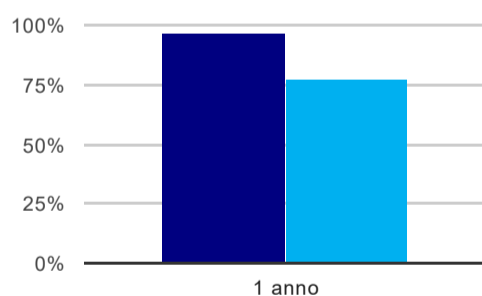
	1 anno
corso	-
classe totale atenei	11,4%

Laureati attualmente iscritti ad un corso di laurea magistrale⁽²⁾



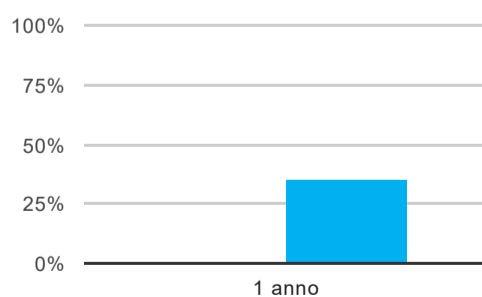
	1 anno
corso	96,6%
classe totale atenei	89,1%

Laureati che non lavorano, non cercano lavoro, ma sono impegnati in un corso universitario o in un tirocinio/praticantato⁽³⁾



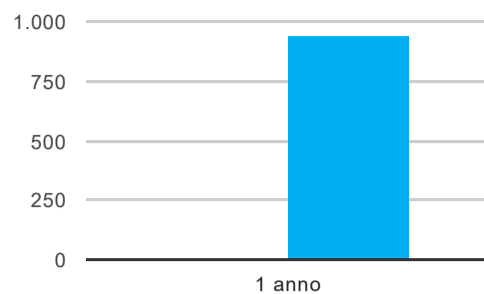
	1 anno
corso	96,6%
classe totale atenei	77,3%

Occupati che, nel lavoro, utilizzano in misura elevata le competenze acquisite con la laurea



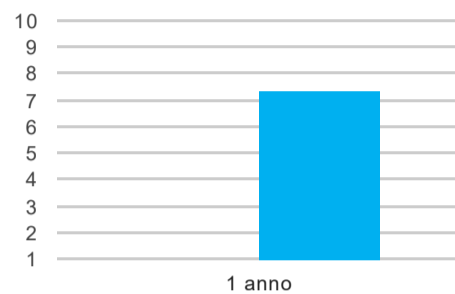
	1 anno
corso	-
classe totale atenei	34,9%

Retribuzione mensile netta (medie, in euro)



	1 anno
corso	-
classe totale atenei	945

Soddisfazione per il lavoro svolto (medie, scala 1-10)



	1 anno
corso	-
classe totale atenei	7,4

(1) sono considerati occupati tutti coloro che dichiarano di svolgere una qualsiasi attività, anche di formazione o non in regola, purché retribuita.

(2) sono considerati anche i laureati iscritti ad un corso a ciclo unico, al corso in Scienze della Formazione primaria, nonché ad un corso di secondo livello presso una delle Istituzioni di Alta Formazione Artistica e Musicale.

(3) sono compresi quanti risultano impegnati in dottorati di ricerca, scuole di specializzazione, master universitari e, per i laureati di primo livello, altri corsi di laurea (di qualunque tipo, compresi i corsi attivati presso una delle Istituzioni di Alta Formazione Artistica e Musicale).