

Scheda Unica Annuale - Soddisfazione per il corso di studio concluso e condizione occupazionale dei laureati

Opzioni:

I dati **non includono** i laureati di corsi equivalenti del 509.
 I dati sono confrontati con il totale della **classe di laurea** del complesso degli atenei.

Soddisfazione per il corso di studio concluso

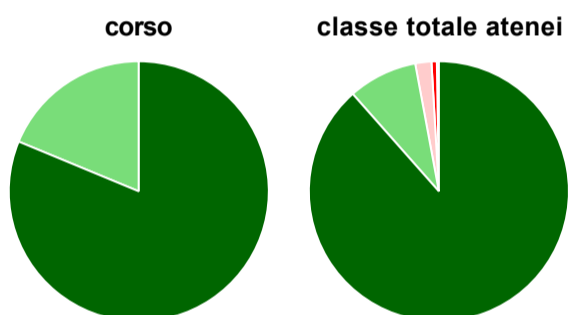
dati aggiornati ad aprile 2020

Ateneo: **Università degli Studi di UDINE - laurea di primo livello**
 Classe: **ingegneria civile e ambientale (L-7)**
 Corso: **ingegneria civile e ambientale - già ingegneria civile (L-7)**

Laureati nell'anno solare 2019 (*valori assoluti*)
 Laureati: **34**
 Intervistati: **34**
 Collettivo esaminato^(a): **16** [scheda di dettaglio](#)

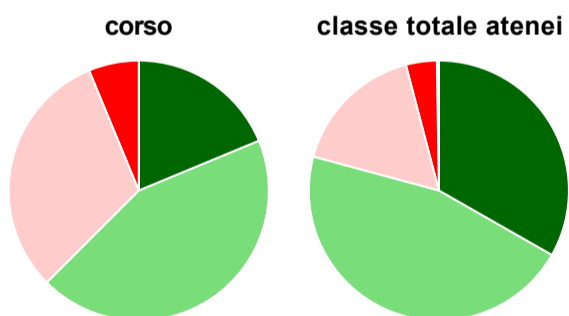
(a) Per una migliore confrontabilità della documentazione, si riportano i dati relativi ai **soli laureati che si sono iscritti al corso di laurea in anni recenti**, cioè a partire dal 2015: 16 di cui 16 intervistati.

Hanno frequentato regolarmente



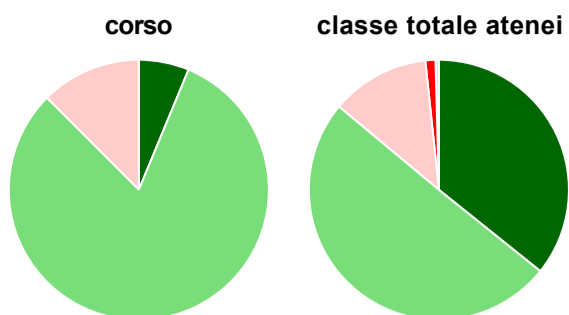
	corso	classe totale atenei
■ più del 75% degli insegnamenti previsti	81,3%	88,5%
■ tra il 50% e il 75%	18,8%	8,6%
■ tra il 25% e il 50%	-	2,0%
■ meno del 25%	-	0,7%
■ non rispondono	-	0,3%
Totale	100%	100%

Hanno ritenuto il carico di studio degli insegnamenti adeguato alla durata del corso di studio



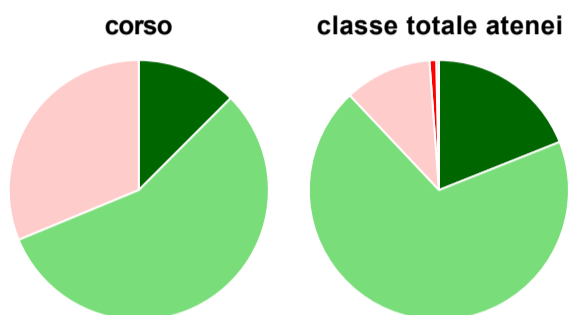
	corso	classe totale atenei
■ decisamente sì	18,8%	33,2%
■ più sì che no	43,8%	45,9%
■ più no che sì	31,3%	16,7%
■ decisamente no	6,3%	3,8%
■ non rispondono	-	0,3%
Totale	100%	100%

Hanno ritenuto l'organizzazione degli esami (appelli, orari, informazioni, prenotazioni, ...) soddisfacente



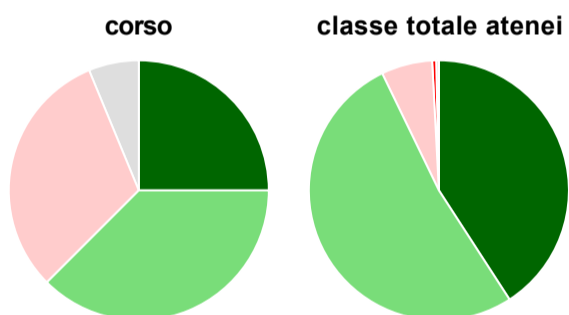
	corso	classe totale atenei
sempre o quasi sempre	6,3%	35,8%
per più della metà degli esami	81,3%	50,3%
per meno della metà degli esami	12,5%	12,3%
mai o quasi mai	-	1,3%
non rispondono	-	0,4%
Totale	100%	100%

Sono soddisfatti dei rapporti con i docenti in generale



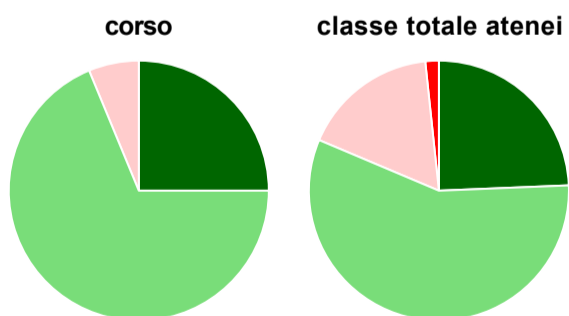
	corso	classe totale atenei
decisamente sì	12,5%	19,0%
più sì che no	56,3%	69,0%
più no che sì	31,3%	10,9%
decisamente no	-	0,8%
non rispondono	-	0,3%
Totale	100%	100%

Sono complessivamente soddisfatti del corso di laurea



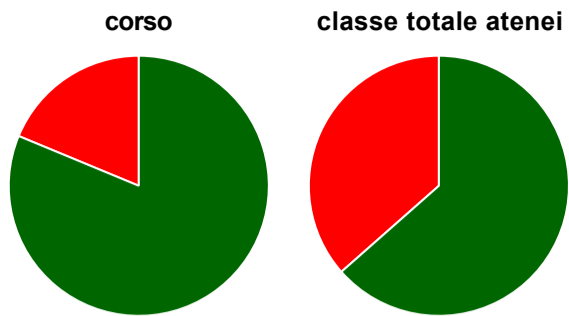
	corso	classe totale atenei
decisamente sì	25,0%	40,9%
più sì che no	37,5%	52,0%
più no che sì	31,3%	6,3%
decisamente no	-	0,5%
non rispondono	6,3%	0,3%
Totale	100%	100%

Valutazione delle aule



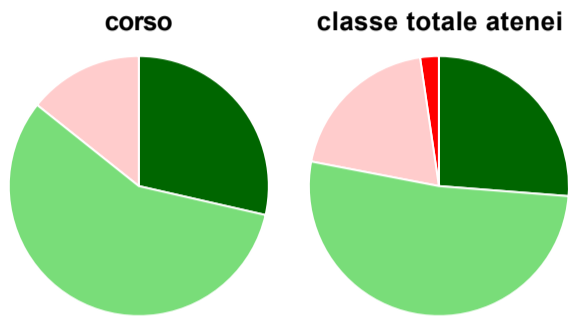
	corso	classe totale atenei
Hanno utilizzato le aule:	100,0%	99,5%
Valutazione (per 100 fruitori):		
sempre o quasi sempre adeguate	25,0%	24,3%
spesso adeguate	68,8%	57,0%
raramente adeguate	6,3%	17,0%
mai adeguate	-	1,7%
Totale	100%	100%

Valutazione delle postazioni informatiche



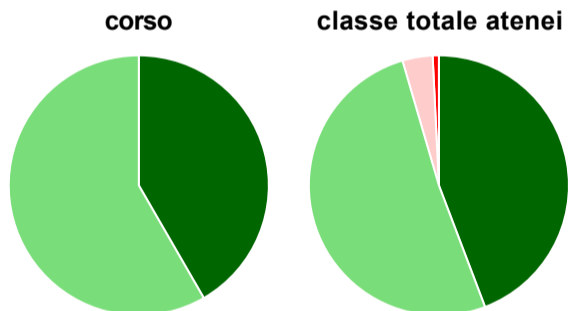
	corso	classe totale atenei
Hanno utilizzato le postazioni informatiche:	100,0%	81,7%
Valutazione (per 100 fruitori):		
in numero adeguato	81,3%	63,5%
in numero inadeguato	18,8%	36,5%
Totale	100%	100%

Valutazione delle attrezzature per le altre attività didattiche (laboratori, attività pratiche, ...)



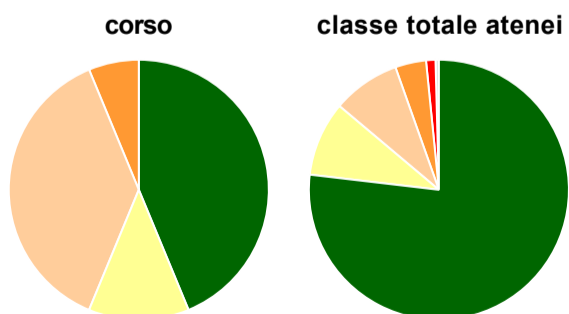
	corso	classe totale atenei
Hanno utilizzato le attrezzature per le altre attività didattiche (laboratori, attività pratiche, ...):	87,5%	86,3%
Valutazione (per 100 fruitori):		
sempre o quasi sempre adeguate	28,6%	26,2%
spesso adeguate	57,1%	51,8%
raramente adeguate	14,3%	19,7%
mai adeguate	-	2,3%
Totale	100%	100%

Valutazione dei servizi di biblioteca (prestito/consultazione, orari di apertura, ...)



	corso	classe totale atenei
Hanno utilizzato i servizi di biblioteca (prestito/consultazione, orari di apertura, ...):	75,0%	86,7%
Valutazione (per 100 fruitori):		
decisamente positiva	41,7%	44,2%
abbastanza positiva	58,3%	51,3%
abbastanza negativa	-	3,8%
decisamente negativa	-	0,8%
Totale	100%	100%

Si iscriverebbero di nuovo all'università?



	corso	classe totale atenei
sì, allo stesso corso dell'Ateneo	43,8%	76,9%
sì, ma ad un altro corso dell'Ateneo	12,5%	9,3%
sì, allo stesso corso, ma in un altro Ateneo	37,5%	8,4%
sì, ma ad un altro corso e in un altro Ateneo	6,3%	3,8%
non si iscriverebbero più all'università	-	1,2%
non rispondono	-	0,4%
Totale	100%	100%

Condizione occupazionale

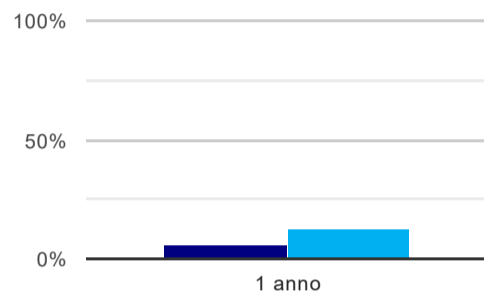
Anno di indagine: **2019**
dati aggiornati ad aprile 2020

Ateneo: **Università degli Studi di UDINE - laurea di primo livello**
Classe: **ingegneria civile e ambientale (L-7)**
Corso: **ingegneria civile e ambientale - già ingegneria civile (L-7)**

(valori assoluti)	Laureati	Intervistati	Collettivo esaminato ^(b)
Laureati del 2018 a 1 anno:	27	19	17 scheda di dettaglio

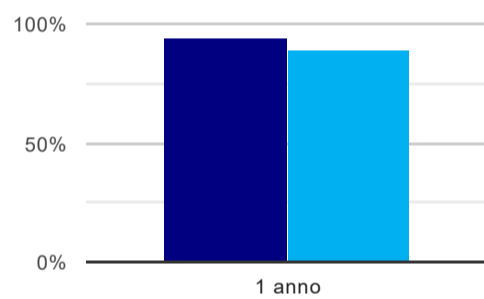
^(b) Per una migliore confrontabilità della documentazione, si riportano i dati relativi ai **solli laureati che non lavoravano al momento della laurea**.

Tasso di occupazione⁽¹⁾



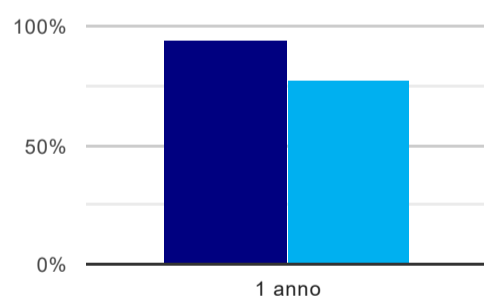
	1 anno
corso	5,9%
classe totale atenei	13,2%

Laureati attualmente iscritti ad un corso di laurea magistrale⁽²⁾



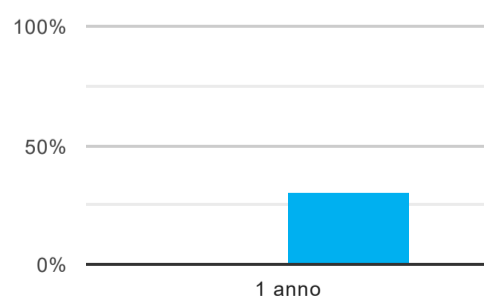
	1 anno
corso	94,1%
classe totale atenei	89,0%

Laureati che non lavorano, non cercano lavoro, ma sono impegnati in un corso universitario o in un tirocinio/praticantato⁽³⁾



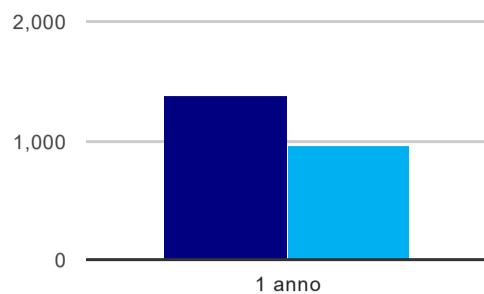
	1 anno
corso	94,1%
classe totale atenei	77,1%

Occupati che, nel lavoro, utilizzano in misura elevata le competenze acquisite con la laurea



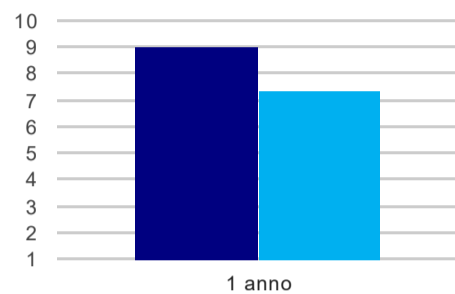
	1 anno
corso	-
classe totale atenei	29,8%

Retribuzione mensile netta (medie, in euro)



	1 anno
corso	1.376
classe totale atenei	963

Soddisfazione per il lavoro svolto (medie, scala 1-10)



	1 anno
corso	9,0
classe totale atenei	7,4

(1) sono considerati occupati tutti coloro che dichiarano di svolgere una qualsiasi attività, anche di formazione o non in regola, purché retribuita.

(2) sono considerati anche i laureati iscritti ad un corso a ciclo unico, al corso in Scienze della Formazione primaria, nonché ad un corso di secondo livello presso una delle Istituzioni di Alta Formazione Artistica e Musicale.

(3) sono compresi quanti risultano impegnati in dottorati di ricerca, scuole di specializzazione, master universitari e, per i laureati di primo livello, altri corsi di laurea (di qualunque tipo, compresi i corsi attivati presso una delle Istituzioni di Alta Formazione Artistica e Musicale).