

Scheda Unica Annuale - Soddisfazione per il corso di studio concluso e condizione occupazionale dei laureati

Opzioni:

I dati **non includono** i laureati di corsi equivalenti dell'ordinamento D.M. n. 509/1999.

I dati sono confrontati con il totale della **classe di laurea del complesso degli atenei**.

Soddisfazione per il corso di studio concluso

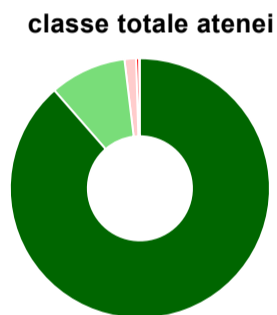
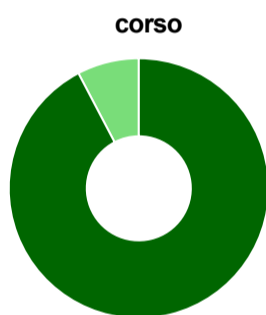
dati aggiornati ad aprile 2021

Ateneo: **Università degli Studi di UDINE - laurea di primo livello**
 Classe: **ingegneria civile e ambientale (L-7)**
 Corso: **ingegneria civile e ambientale - già ingegneria civile (L-7)**

Laureati nell'anno solare 2020 (*valori assoluti*)
 Laureati: **35**
 Intervistati: **33**
 Collettivo esaminato^(a): **13** [scheda di dettaglio](#)

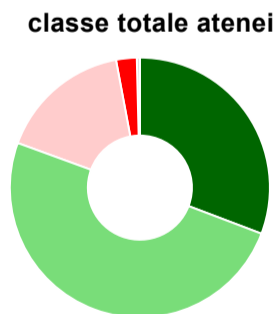
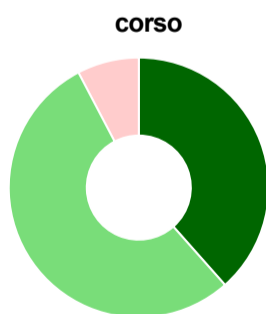
(a) Per una migliore confrontabilità della documentazione, si riportano i dati relativi ai **solli laureati che si sono iscritti al corso di laurea in anni recenti**, cioè a partire dal 2016: 13 di cui 13 intervistati.

Hanno frequentato regolarmente



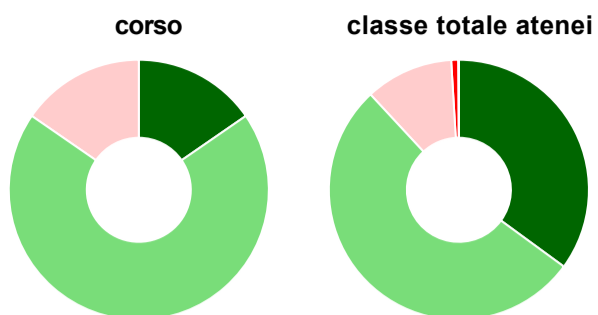
	corso	classe totale atenei
più del 75% degli insegnamenti previsti	92,3%	88,6%
tra il 50% e il 75%	7,7%	9,5%
tra il 25% e il 50%	-	1,4%
meno del 25%	-	0,4%
non rispondono	-	0,1%
Totale	100%	100%

Hanno ritenuto il carico di studio degli insegnamenti adeguato alla durata del corso di studio



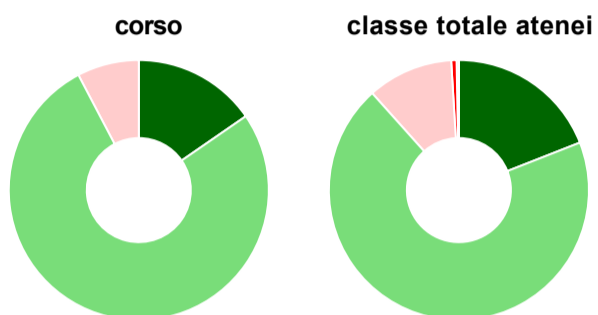
	corso	classe totale atenei
decisamente sì	38,5%	30,8%
più sì che no	53,8%	49,8%
più no che sì	7,7%	16,5%
decisamente no	-	2,6%
non rispondono	-	0,4%
Totale	100%	100%

Hanno ritenuto l'organizzazione degli esami (appelli, orari, informazioni, prenotazioni, ...) soddisfacente



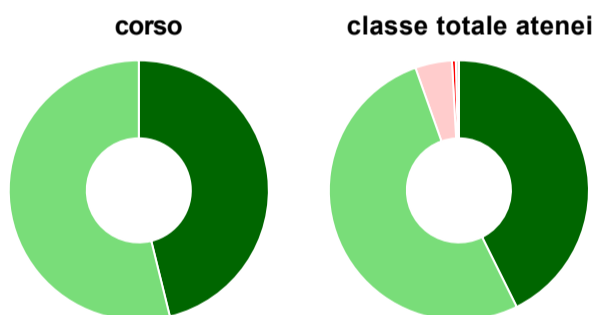
	corso	classe totale atenei
sempre o quasi sempre	15,4%	35,0%
per più della metà degli esami	69,2%	53,0%
per meno della metà degli esami	15,4%	11,0%
mai o quasi mai	-	0,9%
non rispondono	-	0,1%
Totale	100%	100%

Sono soddisfatti dei rapporti con i docenti in generale



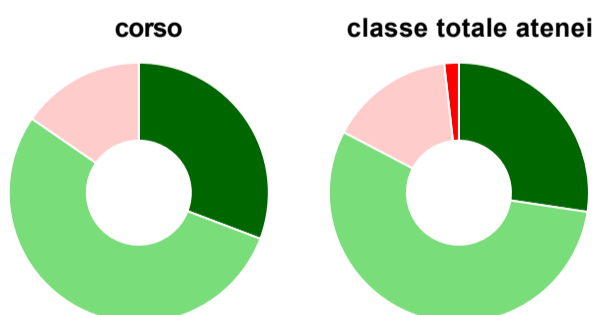
	corso	classe totale atenei
decisamente sì	15,4%	19,0%
più sì che no	76,9%	69,3%
più no che sì	7,7%	10,7%
decisamente no	-	0,7%
non rispondono	-	0,3%
Totale	100%	100%

Sono complessivamente soddisfatti del corso di laurea



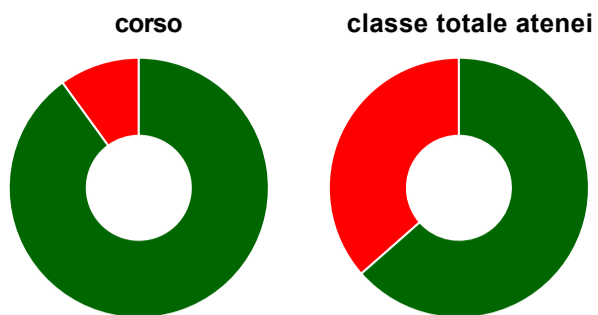
	corso	classe totale atenei
decisamente sì	46,2%	42,7%
più sì che no	53,8%	51,9%
più no che sì	-	4,6%
decisamente no	-	0,5%
non rispondono	-	0,4%
Totale	100%	100%

Valutazione delle aule



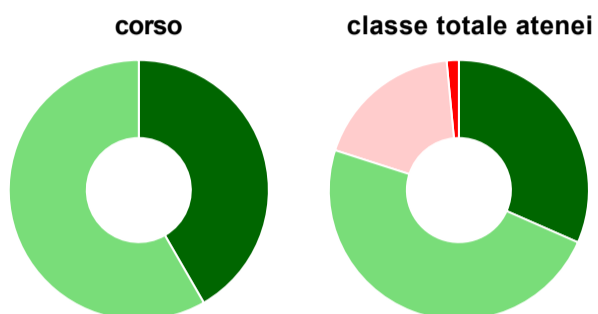
	corso	classe totale atenei
Hanno utilizzato le aule:	100,0%	99,5%
Valutazione (per 100 fruitori):		
sempre o quasi sempre adeguate	30,8%	27,4%
spesso adeguate	53,8%	55,3%
raramente adeguate	15,4%	15,5%
mai adeguate	-	1,8%
Totale	100%	100%

Valutazione delle postazioni informatiche



	corso	classe totale atenei
Hanno utilizzato le postazioni informatiche:	76,9%	78,6%
Valutazione (per 100 fruitori):		
in numero adeguato	90,0%	63,5%
in numero inadeguato	10,0%	36,5%
Totale	100%	100%

Valutazione delle attrezzature per le altre attività didattiche (laboratori, attività pratiche, ...)



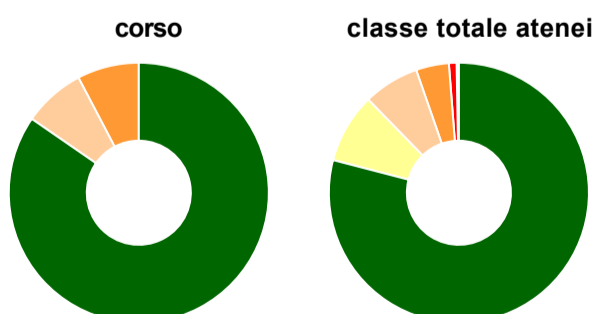
	corso	classe totale atenei
Hanno utilizzato le attrezzature per le altre attività didattiche (laboratori, attività pratiche, ...):	92,3%	81,7%
Valutazione (per 100 fruitori):		
sempre o quasi sempre adeguate	41,7%	31,6%
spesso adeguate	58,3%	48,4%
raramente adeguate	-	18,5%
mai adeguate	-	1,5%
Totale	100%	100%

Valutazione dei servizi di biblioteca (prestito/consultazione, orari di apertura, ...)



	corso	classe totale atenei
Hanno utilizzato i servizi di biblioteca (prestito/consultazione, orari di apertura, ...):	76,9%	81,7%
Valutazione (per 100 fruitori):		
decisamente positiva	60,0%	48,0%
abbastanza positiva	40,0%	47,8%
abbastanza negativa	-	3,3%
decisamente negativa	-	0,9%
Totale	100%	100%

Si iscriverebbero di nuovo all'università?



	corso	classe totale atenei
sì, allo stesso corso dell'Ateneo	84,6%	79,0%
sì, ma ad un altro corso dell'Ateneo	-	8,7%
sì, allo stesso corso, ma in un altro Ateneo	7,7%	7,0%
sì, ma ad un altro corso e in un altro Ateneo	7,7%	4,1%
non si iscriverebbero più all'università	-	1,0%
non rispondono	-	0,3%
Totale	100%	100%

Condizione occupazionale

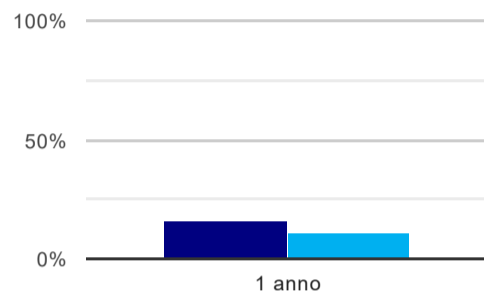
Anno di indagine: **2020**
dati aggiornati ad aprile 2021

Ateneo: **Università degli Studi di UDINE - laurea di primo livello**
Classe: **ingegneria civile e ambientale (L-7)**
Corso: **ingegneria civile e ambientale - già ingegneria civile (L-7)**

(valori assoluti)	Laureati	Intervistati	Collettivo esaminato ^(b)
Laureati del 2019 a 1 anno:	34	31	25 scheda di dettaglio

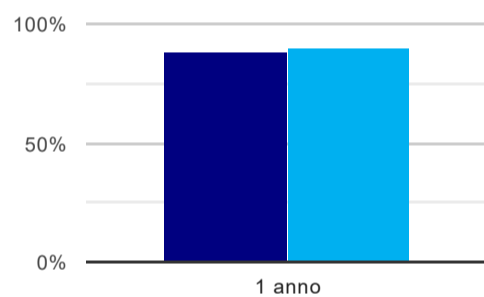
^(b) Per una migliore confrontabilità della documentazione, si riportano i dati relativi ai **solli laureati che non lavoravano al momento della laurea**.

Tasso di occupazione⁽¹⁾



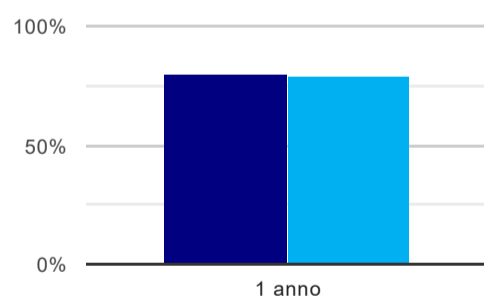
	1 anno
corso	16,0%
classe totale atenei	11,0%

Laureati attualmente iscritti ad un corso di laurea magistrale⁽²⁾



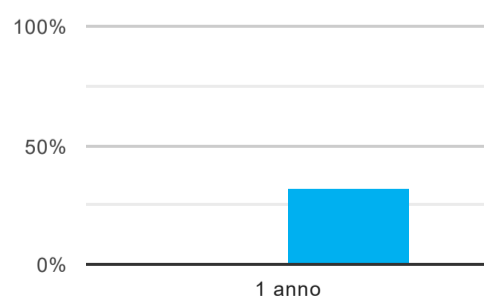
	1 anno
corso	88,0%
classe totale atenei	90,2%

Laureati che non lavorano, non cercano lavoro, ma sono impegnati in un corso universitario o in un tirocinio/praticantato⁽³⁾



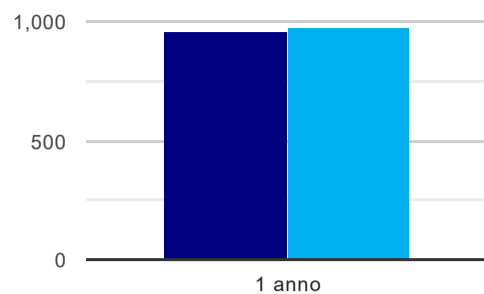
	1 anno
corso	80,0%
classe totale atenei	78,6%

Occupati che, nel lavoro, utilizzano in misura elevata le competenze acquisite con la laurea



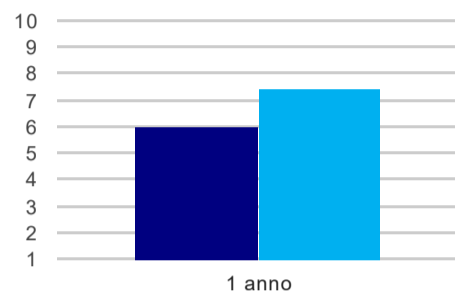
	1 anno
corso	-
classe totale atenei	31,6%

Retribuzione mensile netta (medie, in euro)



	1 anno
corso	959
classe totale atenei	977

Soddisfazione per il lavoro svolto (medie, scala 1-10)



	1 anno
corso	6,0
classe totale atenei	7,4

(1) sono considerati occupati tutti coloro che dichiarano di svolgere una qualsiasi attività, anche di formazione o non in regola, purché retribuita.

(2) sono considerati anche i laureati iscritti ad un corso a ciclo unico, al corso in Scienze della Formazione primaria, nonché ad un corso di secondo livello presso una delle Istituzioni di Alta Formazione Artistica e Musicale.

(3) sono compresi quanti risultano impegnati in dottorati di ricerca, scuole di specializzazione, master universitari e, per i laureati di primo livello, altri corsi di laurea (di qualunque tipo, compresi i corsi attivati presso una delle Istituzioni di Alta Formazione Artistica e Musicale).