

Scheda Unica Annuale - Soddisfazione per il corso di studio concluso e condizione occupazionale dei laureati

Opzioni:

I dati **non includono** i laureati di corsi equivalenti dell'ordinamento D.M. n. 509/1999.

I dati sono confrontati con il totale della **classe di laurea del complesso degli atenei**.

Soddisfazione per il corso di studio concluso

dati aggiornati ad aprile 2021

Ateneo: **Università degli Studi di UDINE - laurea di primo livello**

Classe: corso interclasse

ingegneria dell'informazione (L-8)

Corso: **ingegneria gestionale (L-8,L-9)**

Laureati nell'anno solare 2020 (*valori assoluti*)

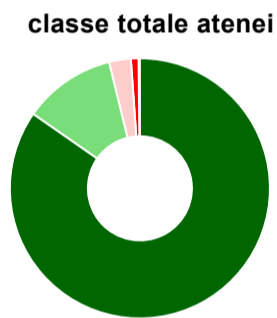
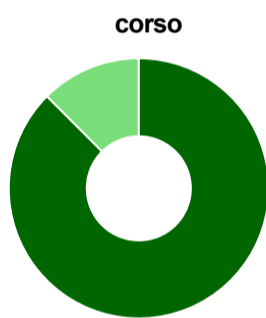
Laureati: **16**

Intervistati: **16**

Collettivo esaminato^(a): **8** [scheda di dettaglio](#)

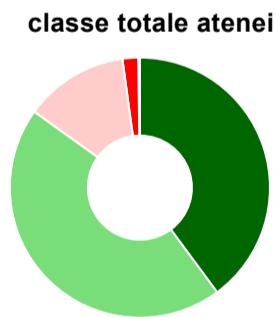
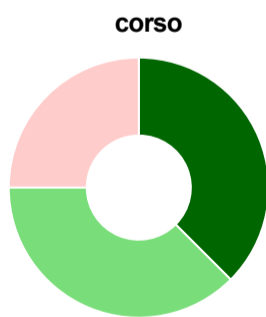
(a) Per una migliore confrontabilità della documentazione, si riportano i dati relativi ai **solli laureati che si sono iscritti al corso di laurea in anni recenti**, cioè a partire dal 2016: 8 di cui 8 intervistati.

Hanno frequentato regolarmente



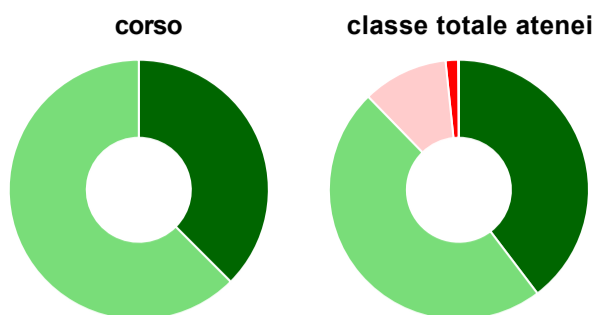
	corso	classe totale atenei
più del 75% degli insegnamenti previsti	87,5%	84,7%
tra il 50% e il 75%	12,5%	11,5%
tra il 25% e il 50%	-	2,7%
meno del 25%	-	1,0%
non rispondono	-	0,2%
Totale	100%	100%

Hanno ritenuto il carico di studio degli insegnamenti adeguato alla durata del corso di studio



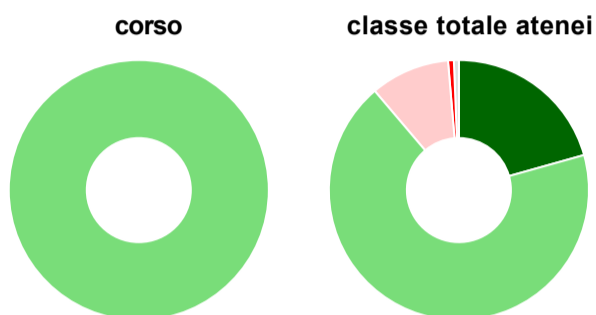
	corso	classe totale atenei
decisamente sì	37,5%	39,9%
più sì che no	37,5%	45,0%
più no che sì	25,0%	12,9%
decisamente no	-	1,9%
non rispondono	-	0,2%
Totale	100%	100%

Hanno ritenuto l'organizzazione degli esami (appelli, orari, informazioni, prenotazioni, ...) soddisfacente



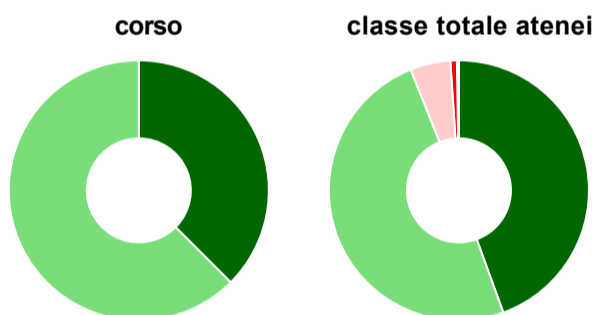
	corso	classe totale atenei
sempre o quasi sempre	37,5%	39,7%
per più della metà degli esami	62,5%	48,0%
per meno della metà degli esami	-	10,6%
mai o quasi mai	-	1,6%
non rispondono	-	0,1%
Totale	100%	100%

Sono soddisfatti dei rapporti con i docenti in generale



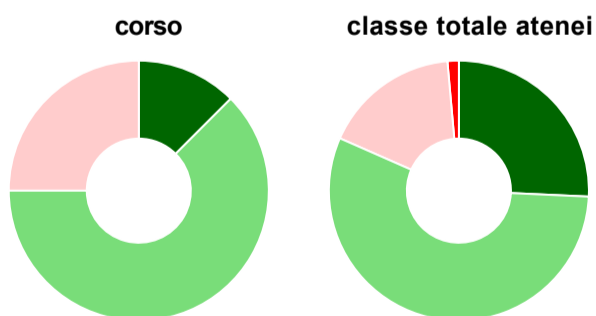
	corso	classe totale atenei
decisamente sì	-	20,7%
più sì che no	100,0%	68,1%
più no che sì	-	9,9%
decisamente no	-	0,7%
non rispondono	-	0,6%
Totale	100%	100%

Sono complessivamente soddisfatti del corso di laurea



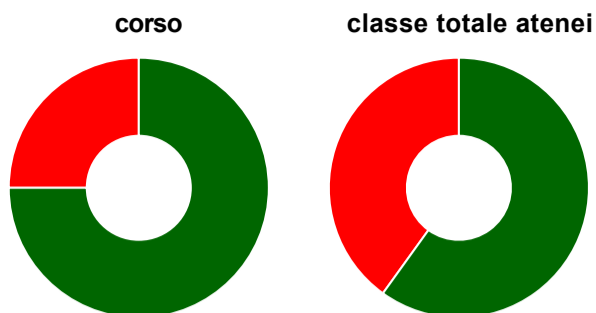
	corso	classe totale atenei
decisamente sì	37,5%	44,4%
più sì che no	62,5%	49,5%
più no che sì	-	5,0%
decisamente no	-	0,8%
non rispondono	-	0,2%
Totale	100%	100%

Valutazione delle aule



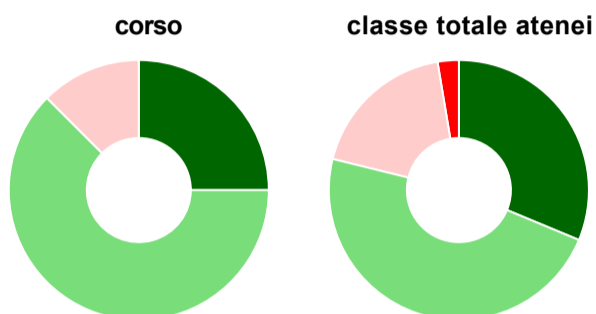
	corso	classe totale atenei
Hanno utilizzato le aule:	100,0%	99,4%
Valutazione (per 100 fruitori):		
sempre o quasi sempre adeguate	12,5%	25,7%
spesso adeguate	62,5%	55,9%
raramente adeguate	25,0%	17,0%
mai adeguate	-	1,4%
Totale	100%	100%

Valutazione delle postazioni informatiche



	corso	classe totale atenei
Hanno utilizzato le postazioni informatiche:	100,0%	90,1%
Valutazione (per 100 fruitori):		
in numero adeguato	75,0%	59,9%
in numero inadeguato	25,0%	40,1%
Totale	100%	100%

Valutazione delle attrezzature per le altre attività didattiche (laboratori, attività pratiche, ...)



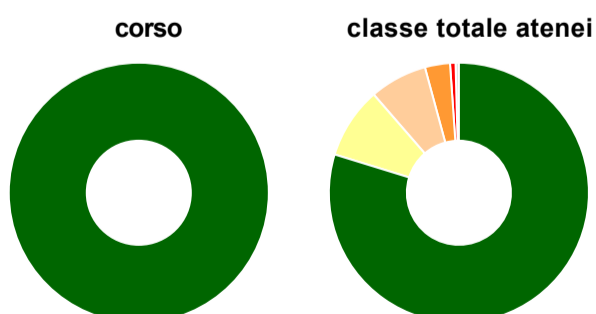
	corso	classe totale atenei
Hanno utilizzato le attrezzature per le altre attività didattiche (laboratori, attività pratiche, ...):	100,0%	87,1%
Valutazione (per 100 fruitori):		
sempre o quasi sempre adeguate	25,0%	31,3%
spesso adeguate	62,5%	47,6%
raramente adeguate	12,5%	18,5%
mai adeguate	-	2,6%
Totale	100%	100%

Valutazione dei servizi di biblioteca (prestito/consultazione, orari di apertura, ...)



	corso	classe totale atenei
Hanno utilizzato i servizi di biblioteca (prestito/consultazione, orari di apertura, ...):	50,0%	71,7%
Valutazione (per 100 fruitori):		
decisamente positiva	50,0%	45,0%
abbastanza positiva	50,0%	49,9%
abbastanza negativa	-	3,8%
decisamente negativa	-	1,3%
Totale	100%	100%

Si iscriverebbero di nuovo all'università?



	corso	classe totale atenei
sì, allo stesso corso dell'Ateneo	100,0%	79,8%
sì, ma ad un altro corso dell'Ateneo	-	8,9%
sì, allo stesso corso, ma in un altro Ateneo	-	7,2%
sì, ma ad un altro corso e in un altro Ateneo	-	3,1%
non si iscriverebbero più all'università	-	0,7%
non rispondono	-	0,4%
Totale	100%	100%

Condizione occupazionale

Anno di indagine: **2020**
dati aggiornati ad aprile 2021

Ateneo: **Università degli Studi di UDINE - laurea di primo livello**

Classe: corso interclasse

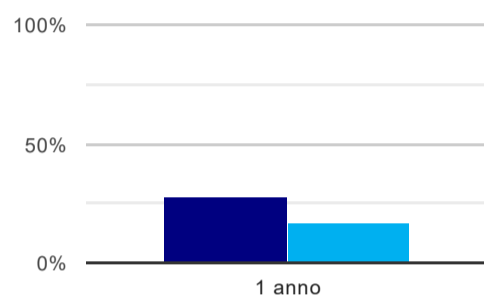
ingegneria dell'informazione (L-8)

Corso: **ingegneria gestionale (L-8,L-9)**

(valori assoluti)	Laureati	Intervistati	Collettivo esaminato ^(b)
Laureati del 2019 a 1 anno:	28	26	18 scheda di dettaglio

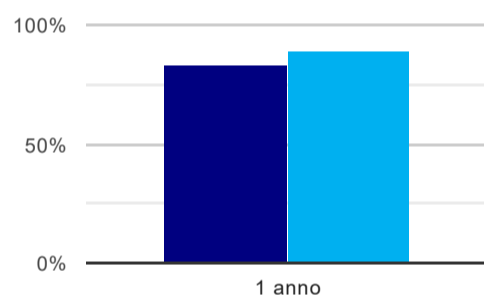
(b) Per una migliore confrontabilità della documentazione, si riportano i dati relativi ai **solli laureati che non lavoravano al momento della laurea**.

Tasso di occupazione⁽¹⁾



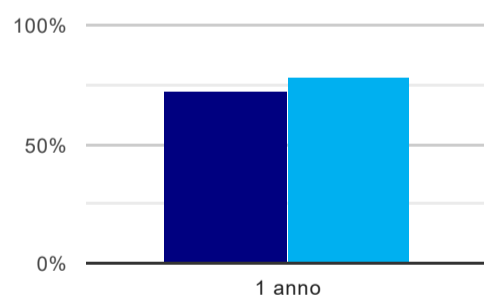
	1 anno
corso	27,8%
classe totale atenei	16,7%

Laureati attualmente iscritti ad un corso di laurea magistrale⁽²⁾



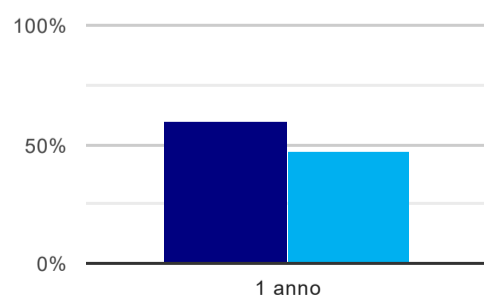
	1 anno
corso	83,3%
classe totale atenei	88,6%

Laureati che non lavorano, non cercano lavoro, ma sono impegnati in un corso universitario o in un tirocinio/praticantato⁽³⁾



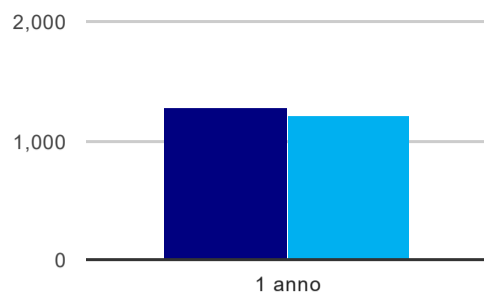
	1 anno
corso	72,2%
classe totale atenei	78,0%

Occupati che, nel lavoro, utilizzano in misura elevata le competenze acquisite con la laurea



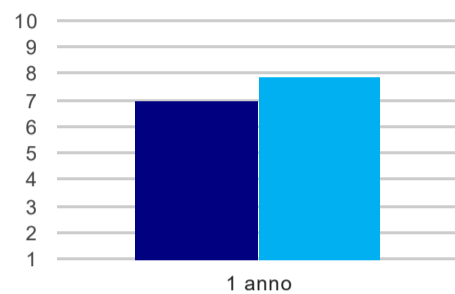
	1 anno
corso	60,0%
classe totale atenei	47,2%

Retribuzione mensile netta (medie, in euro)



	1 anno
corso	1.276
classe totale atenei	1.202

Soddisfazione per il lavoro svolto (medie, scala 1-10)



	1 anno
corso	7,0
classe totale atenei	7,9

(1) sono considerati occupati tutti coloro che dichiarano di svolgere una qualsiasi attività, anche di formazione o non in regola, purché retribuita.

(2) sono considerati anche i laureati iscritti ad un corso a ciclo unico, al corso in Scienze della Formazione primaria, nonché ad un corso di secondo livello presso una delle Istituzioni di Alta Formazione Artistica e Musicale.

(3) sono compresi quanti risultano impegnati in dottorati di ricerca, scuole di specializzazione, master universitari e, per i laureati di primo livello, altri corsi di laurea (di qualunque tipo, compresi i corsi attivati presso una delle Istituzioni di Alta Formazione Artistica e Musicale).

Scheda Unica Annuale - Soddisfazione per il corso di studio concluso e condizione occupazionale dei laureati

Opzioni:

I dati **non includono** i laureati di corsi equivalenti dell'ordinamento D.M. n. 509/1999.

I dati sono confrontati con il totale della **classe di laurea** del complesso degli atenei.

Soddisfazione per il corso di studio concluso

dati aggiornati ad aprile 2021

Ateneo: **Università degli Studi di UDINE - laurea di primo livello**

Classe: corso interclasse

ingegneria industriale (L-9)

Corso: **ingegneria gestionale (L-8,L-9)**

Laureati nell'anno solare 2020 (*valori assoluti*)

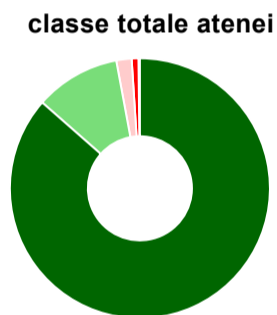
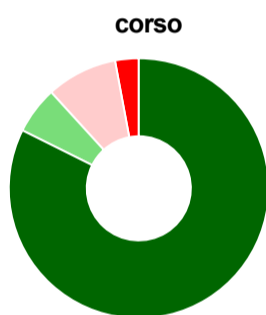
Laureati: **61**

Intervistati: **59**

Collettivo esaminato^(a): **35** [scheda di dettaglio](#)

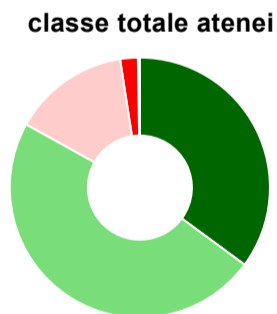
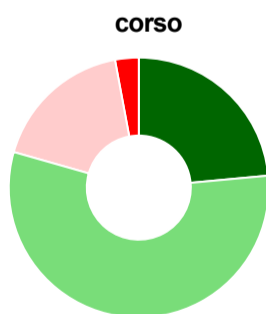
(a) Per una migliore confrontabilità della documentazione, si riportano i dati relativi ai **solli laureati che si sono iscritti al corso di laurea in anni recenti**, cioè a partire dal 2016: 35 di cui 34 intervistati.

Hanno frequentato regolarmente



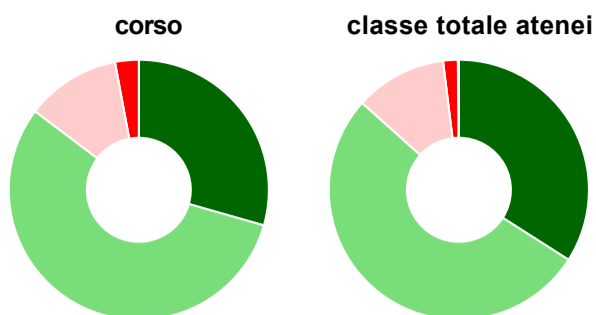
	corso	classe totale atenei
più del 75% degli insegnamenti previsti	82,4%	86,5%
tra il 50% e il 75%	5,9%	10,6%
tra il 25% e il 50%	8,8%	1,9%
meno del 25%	2,9%	0,8%
non rispondono	-	0,2%
Totale	100%	100%

Hanno ritenuto il carico di studio degli insegnamenti adeguato alla durata del corso di studio



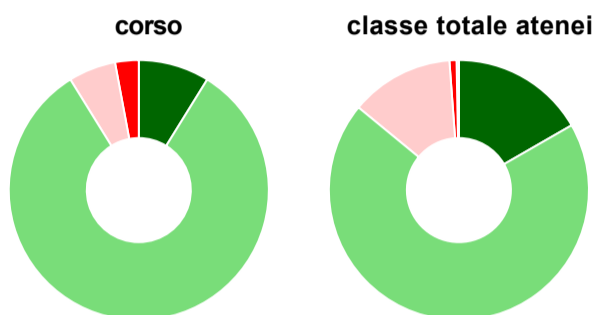
	corso	classe totale atenei
decisamente sì	23,5%	35,1%
più sì che no	55,9%	48,0%
più no che sì	17,6%	14,5%
decisamente no	2,9%	2,2%
non rispondono	-	0,3%
Totale	100%	100%

Hanno ritenuto l'organizzazione degli esami (appelli, orari, informazioni, prenotazioni, ...) soddisfacente



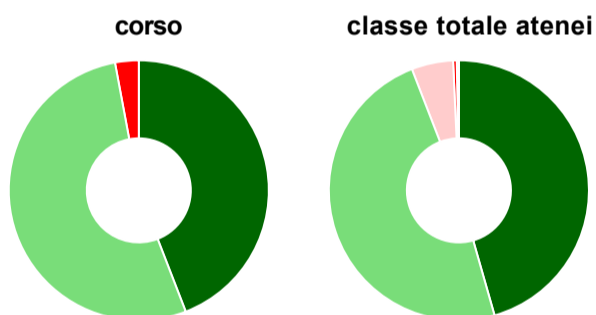
	corso	classe totale atenei
sempre o quasi sempre	29,4%	34,0%
per più della metà degli esami	55,9%	52,6%
per meno della metà degli esami	11,8%	11,4%
mai o quasi mai	2,9%	1,8%
non rispondono	-	0,1%
Totale	100%	100%

Sono soddisfatti dei rapporti con i docenti in generale



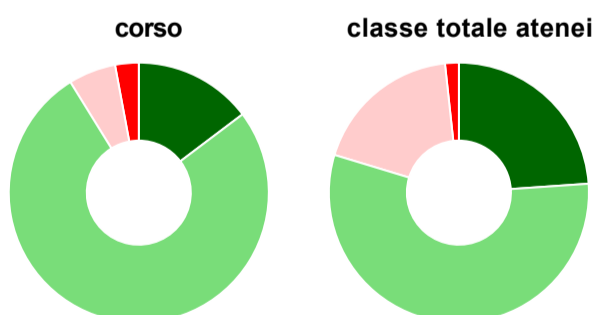
	corso	classe totale atenei
decisamente sì	8,8%	16,7%
più sì che no	82,4%	69,3%
più no che sì	5,9%	12,9%
decisamente no	2,9%	0,9%
non rispondono	-	0,3%
Totale	100%	100%

Sono complessivamente soddisfatti del corso di laurea



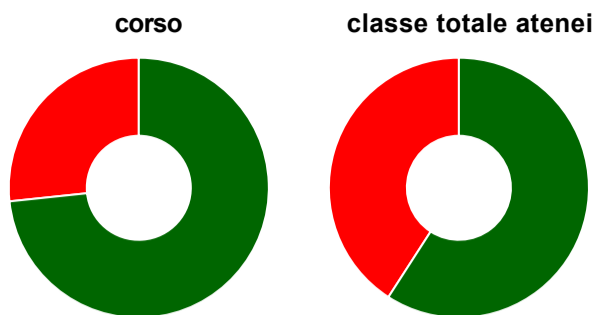
	corso	classe totale atenei
decisamente sì	44,1%	45,6%
più sì che no	52,9%	48,5%
più no che sì	-	5,2%
decisamente no	2,9%	0,5%
non rispondono	-	0,3%
Totale	100%	100%

Valutazione delle aule



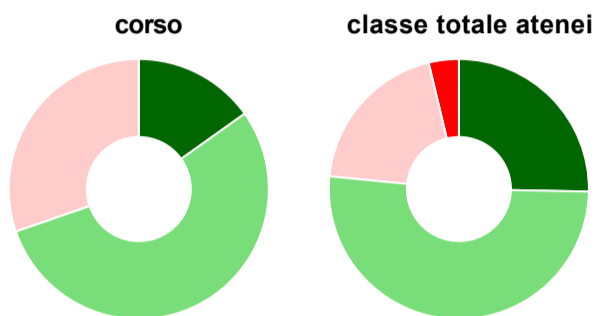
	corso	classe totale atenei
Hanno utilizzato le aule:	100,0%	99,6%
Valutazione (per 100 fruitori):		
sempre o quasi sempre adeguate	14,7%	23,9%
spesso adeguate	76,5%	55,8%
raramente adeguate	5,9%	18,6%
mai adeguate	2,9%	1,7%
Totale	100%	100%

Valutazione delle postazioni informatiche



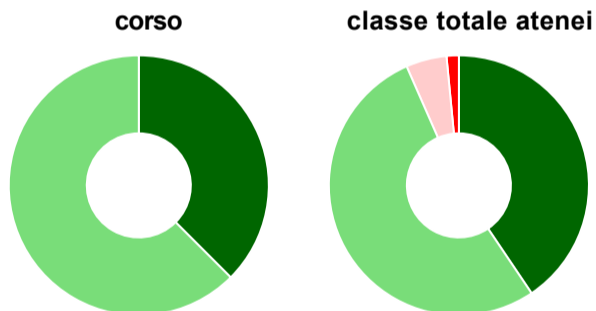
	corso	classe totale atenei
Hanno utilizzato le postazioni informatiche:	88,2%	82,4%
Valutazione (per 100 fruitori):		
in numero adeguato	73,3%	59,1%
in numero inadeguato	26,7%	40,9%
Totale	100%	100%

Valutazione delle attrezzature per le altre attività didattiche (laboratori, attività pratiche, ...)



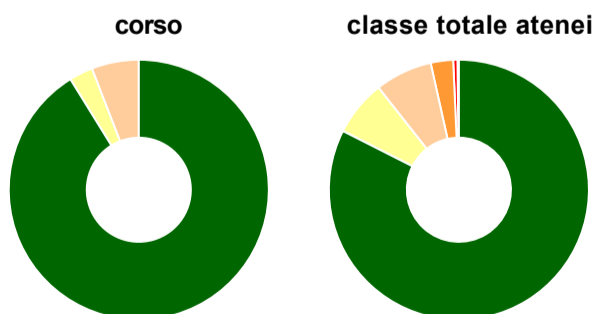
	corso	classe totale atenei
Hanno utilizzato le attrezzature per le altre attività didattiche (laboratori, attività pratiche, ...):	97,1%	77,2%
Valutazione (per 100 fruitori):		
sempre o quasi sempre adeguate	15,2%	25,3%
spesso adeguate	54,5%	51,3%
raramente adeguate	30,3%	19,7%
mai adeguate	-	3,7%
Totale	100%	100%

Valutazione dei servizi di biblioteca (prestito/consultazione, orari di apertura, ...)



	corso	classe totale atenei
Hanno utilizzato i servizi di biblioteca (prestito/consultazione, orari di apertura, ...):	70,6%	75,6%
Valutazione (per 100 fruitori):		
decisamente positiva	37,5%	40,6%
abbastanza positiva	62,5%	52,9%
abbastanza negativa	-	5,1%
decisamente negativa	-	1,5%
Totale	100%	100%

Si iscriverebbero di nuovo all'università?



	corso	classe totale atenei
sì, allo stesso corso dell'Ateneo	91,2%	82,5%
sì, ma ad un altro corso dell'Ateneo	2,9%	6,9%
sì, allo stesso corso, ma in un altro Ateneo	5,9%	7,1%
sì, ma ad un altro corso e in un altro Ateneo	-	2,8%
non si iscriverebbero più all'università	-	0,5%
non rispondono	-	0,2%
Totale	100%	100%

Condizione occupazionale

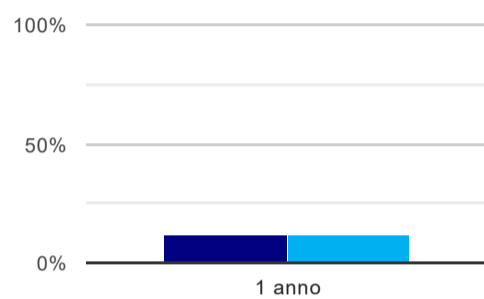
Anno di indagine: **2020**
dati aggiornati ad aprile 2021

Ateneo: **Università degli Studi di UDINE - laurea di primo livello**
Classe: corso interclasse
ingegneria industriale (L-9)
Corso: **ingegneria gestionale (L-8,L-9)**

(valori assoluti)	Laureati	Intervistati	Collettivo esaminato ^(b)
Laureati del 2019 a 1 anno:	77	72	50 scheda di dettaglio

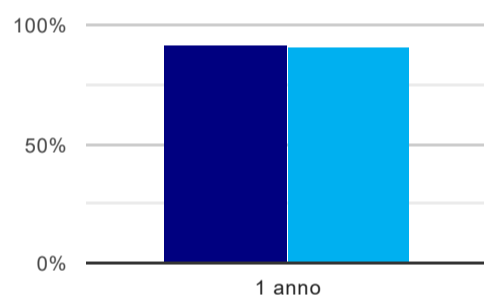
(b) Per una migliore confrontabilità della documentazione, si riportano i dati relativi ai **solli laureati che non lavoravano al momento della laurea**.

Tasso di occupazione⁽¹⁾



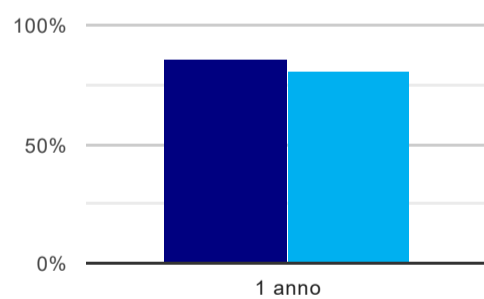
	1 anno
corso	12,0%
classe totale atenei	11,6%

Laureati attualmente iscritti ad un corso di laurea magistrale⁽²⁾



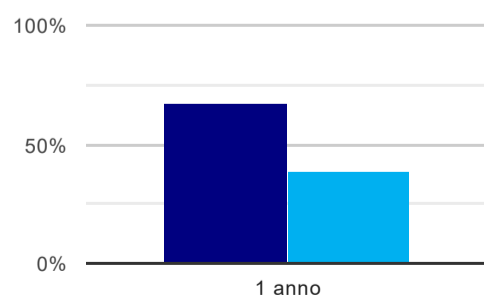
	1 anno
corso	92,0%
classe totale atenei	91,1%

Laureati che non lavorano, non cercano lavoro, ma sono impegnati in un corso universitario o in un tirocinio/praticantato⁽³⁾



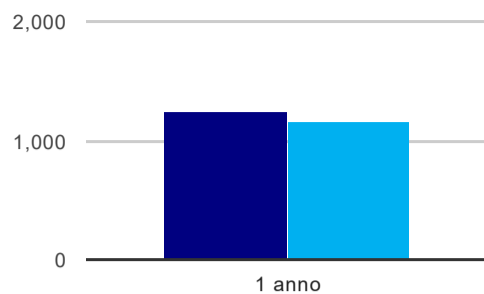
	1 anno
corso	86,0%
classe totale atenei	81,3%

Occupati che, nel lavoro, utilizzano in misura elevata le competenze acquisite con la laurea



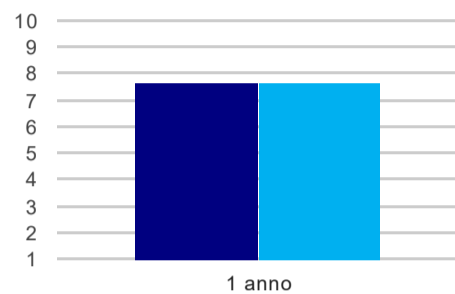
	1 anno
corso	66,7%
classe totale atenei	39,0%

Retribuzione mensile netta (medie, in euro)



	1 anno
corso	1.251
classe totale atenei	1.162

Soddisfazione per il lavoro svolto (medie, scala 1-10)



	1 anno
corso	7,7
classe totale atenei	7,7

(1) sono considerati occupati tutti coloro che dichiarano di svolgere una qualsiasi attività, anche di formazione o non in regola, purché retribuita.

(2) sono considerati anche i laureati iscritti ad un corso a ciclo unico, al corso in Scienze della Formazione primaria, nonché ad un corso di secondo livello presso una delle Istituzioni di Alta Formazione Artistica e Musicale.

(3) sono compresi quanti risultano impegnati in dottorati di ricerca, scuole di specializzazione, master universitari e, per i laureati di primo livello, altri corsi di laurea (di qualunque tipo, compresi i corsi attivati presso una delle Istituzioni di Alta Formazione Artistica e Musicale).