

Scheda Unica Annuale - Soddisfazione per il corso di studio concluso e condizione occupazionale dei laureati

Opzioni:

I dati **non includono** i laureati di corsi equivalenti dell'ordinamento D.M. n. 509/1999.
 I dati sono confrontati con il totale della **classe di laurea del complesso degli atenei**.

Soddisfazione per il corso di studio concluso

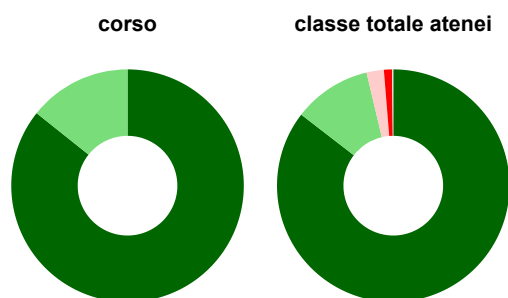
dati aggiornati ad aprile 2022

Ateneo: **Università degli Studi di UDINE - laurea di primo livello**
 Classe: corso interclasse
ingegneria dell'informazione (L-8)
 Corso: **ingegneria gestionale (L-8,L-9)**

Laureati nell'anno solare 2021 (*valori assoluti*)
 Laureati: **11**
 Intervistati: **11**
 Collettivo esaminato^(a): **7** [scheda di dettaglio](#)

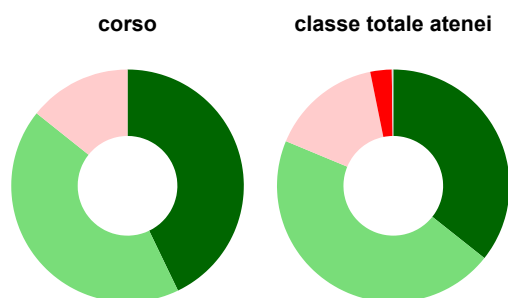
(a) Per una migliore confrontabilità della documentazione, si riportano i dati relativi ai **soli laureati che si sono iscritti al corso di laurea in anni recenti**, cioè a partire dal 2017: 7 di cui 7 intervistati.

Hanno frequentato regolarmente



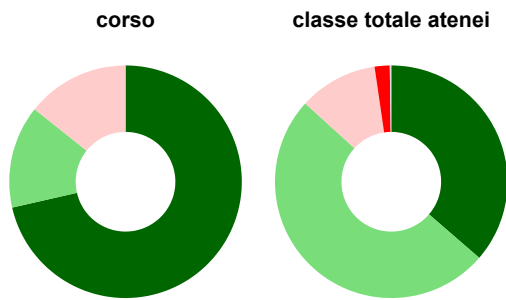
	corso	classe totale atenei
■ più del 75% degli insegnamenti previsti	85,7%	85,5%
■ tra il 50% e il 75%	14,3%	10,8%
■ tra il 25% e il 50%	-	2,4%
■ meno del 25%	-	1,1%
■ non rispondono	-	0,2%
Totale	100%	100%

Hanno ritenuto il carico di studio degli insegnamenti adeguato alla durata del corso di studio



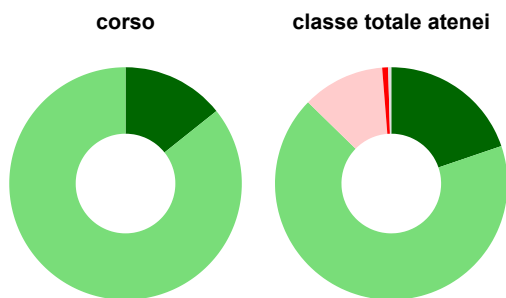
	corso	classe totale atenei
■ decisamente sì	42,9%	35,7%
■ più sì che no	42,9%	45,6%
■ più no che sì	14,3%	15,5%
■ decisamente no	-	3,0%
■ non rispondono	-	0,2%
Totale	100%	100%

Hanno ritenuto l'organizzazione degli esami (appelli, orari, informazioni, prenotazioni, ...) soddisfacente



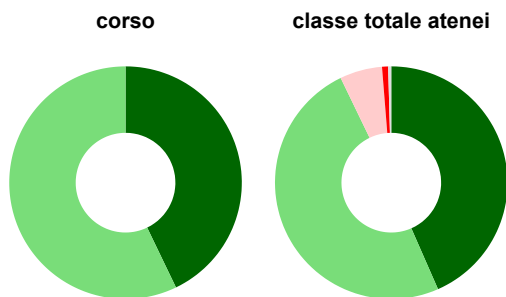
	corso	classe totale atenei
■ sempre o quasi sempre	71,4%	36,4%
■ per più della metà degli esami	14,3%	50,4%
■ per meno della metà degli esami	14,3%	10,9%
■ mai o quasi mai	-	2,1%
■ non rispondono	-	0,2%
Totale	100%	100%

Sono soddisfatti dei rapporti con i docenti in generale



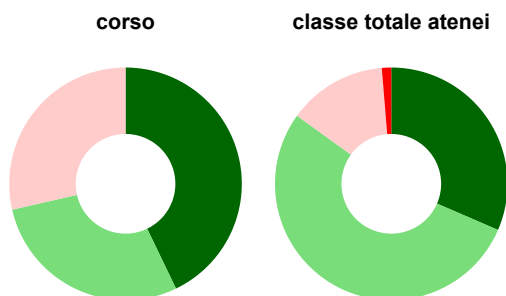
	corso	classe totale atenei
■ decisamente sì	14,3%	19,8%
■ più sì che no	85,7%	67,5%
■ più no che sì	-	11,4%
■ decisamente no	-	0,8%
■ non rispondono	-	0,4%
Totale	100%	100%

Sono complessivamente soddisfatti del corso di laurea



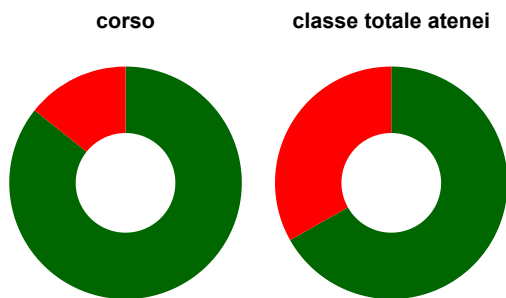
	corso	classe totale atenei
■ decisamente sì	42,9%	43,4%
■ più sì che no	57,1%	49,4%
■ più no che sì	-	5,9%
■ decisamente no	-	0,8%
■ non rispondono	-	0,4%
Totale	100%	100%

Valutazione delle aule



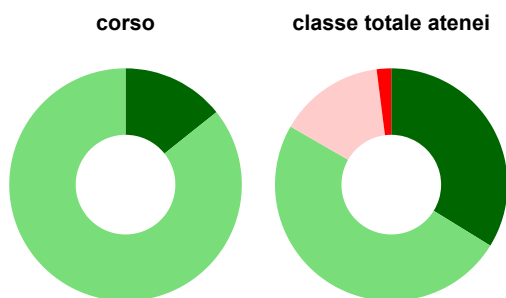
	corso	classe totale atenei
Hanno utilizzato le aule:	100,0%	99,1%
Valutazione (per 100 fruitori):		
■ sempre o quasi sempre adeguate	42,9%	31,5%
■ spesso adeguate	28,6%	53,5%
■ raramente adeguate	28,6%	13,7%
■ mai adeguate	-	1,3%
Totale	100%	100%

Valutazione delle postazioni informatiche



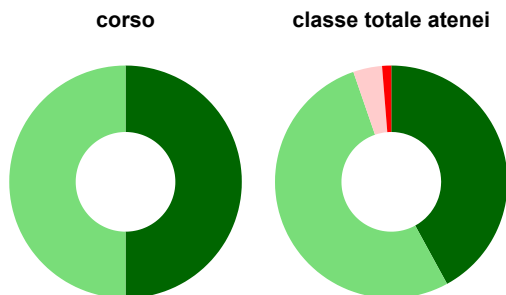
	corso	classe totale atenei
Hanno utilizzato le postazioni informatiche:	100,0%	86,5%
Valutazione (per 100 fruitori):		
in numero adeguato	85,7%	66,8%
in numero inadeguato	14,3%	33,2%
Totale	100%	100%

Valutazione delle attrezzature per le altre attività didattiche (laboratori, attività pratiche, ...)



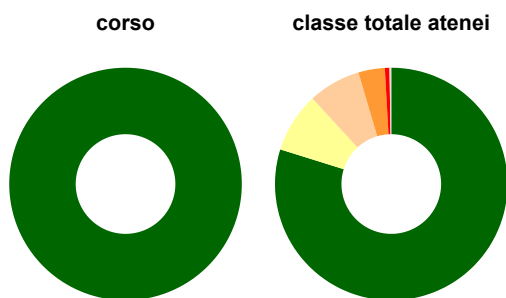
	corso	classe totale atenei
Hanno utilizzato le attrezzature per le altre attività didattiche (laboratori, attività pratiche, ...):	100,0%	81,4%
Valutazione (per 100 fruitori):		
sempre o quasi sempre adeguate	14,3%	33,8%
spesso adeguate	85,7%	49,5%
raramente adeguate	-	14,7%
mai adeguate	-	2,0%
Totale	100%	100%

Valutazione dei servizi di biblioteca (prestito/consultazione, orari di apertura, ...)



	corso	classe totale atenei
Hanno utilizzato i servizi di biblioteca (prestito/consultazione, orari di apertura, ...):	85,7%	66,4%
Valutazione (per 100 fruitori):		
decisamente positiva	50,0%	42,0%
abbastanza positiva	50,0%	52,7%
abbastanza negativa	-	4,0%
decisamente negativa	-	1,3%
Totale	100%	100%

Si iscriverebbero di nuovo all'università?



	corso	classe totale atenei
sì, allo stesso corso dell'Ateneo	100,0%	79,8%
sì, ma ad un altro corso dell'Ateneo	-	8,3%
sì, allo stesso corso, ma in un altro Ateneo	-	7,3%
sì, ma ad un altro corso e in un altro Ateneo	-	3,7%
non si iscriverebbero più all'università	-	0,6%
non rispondono	-	0,2%
Totale	100%	100%

Condizione occupazionale

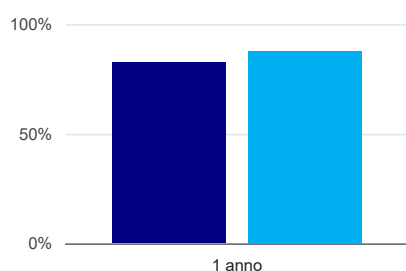
Anno di indagine: 2021
dati aggiornati ad aprile 2022

Ateneo: **Università degli Studi di UDINE - laurea di primo livello**
Classe: corso interclasse
ingegneria dell'informazione (L-8)
Corso: **ingegneria gestionale (L-8,L-9)**

(valori assoluti)	Laureati	Intervistati	Collettivo esaminato ^(b)	
Laureati del 2020 a 1 anno:	77	63	40	scheda di dettaglio

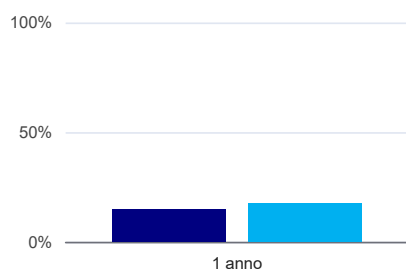
^(b) Per una migliore confrontabilità della documentazione, si riportano i dati relativi ai **solli laureati che non lavoravano al momento della laurea**.

Laureati attualmente iscritti a un corso di laurea di secondo livello⁽¹⁾



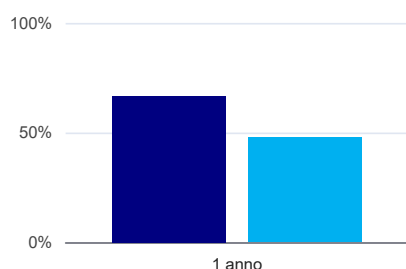
	1 anno
corso	82,5%
classe totale atenei	87,6%

Tasso di occupazione⁽²⁾



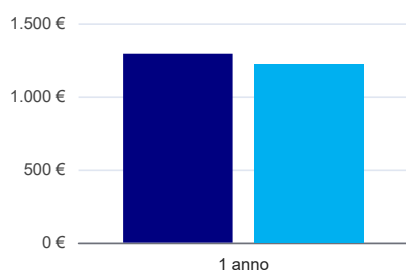
	1 anno
corso	15,0%
classe totale atenei	17,5%

Occupati che, nel lavoro, utilizzano in misura elevata le competenze acquisite con la laurea



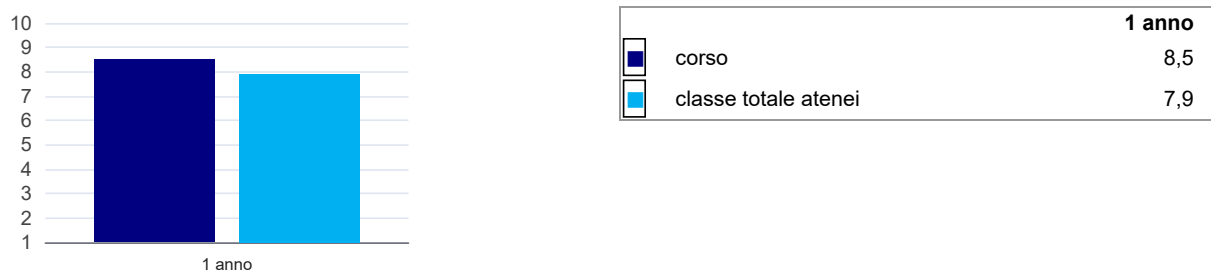
	1 anno
corso	66,7%
classe totale atenei	47,6%

Retribuzione mensile netta (medie, in euro)



	1 anno
corso	1.292€
classe totale atenei	1.218€

Soddisfazione per il lavoro svolto (medie, scala 1-10)



(1) sono considerati anche i laureati iscritti a un corso a ciclo unico, nonché a un corso di secondo livello presso una delle Istituzioni di Alta Formazione Artistica e Musicale.

(2) sono considerati occupati tutti coloro che dichiarano di svolgere una qualsiasi attività, anche di formazione o non in regola, purché retribuita.

Scheda Unica Annuale - Soddisfazione per il corso di studio concluso e condizione occupazionale dei laureati

Opzioni:

I dati **non includono** i laureati di corsi equivalenti dell'ordinamento D.M. n. 509/1999.
 I dati sono confrontati con il totale della **classe di laurea del complesso degli atenei**.

Soddisfazione per il corso di studio concluso

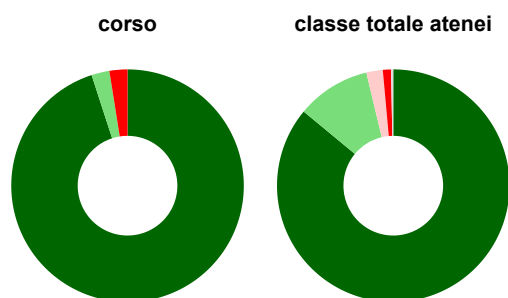
Ateneo: **Università degli Studi di UDINE - laurea di primo livello**
 Classe: corso interclasse
ingegneria industriale (L-9)
 Corso: **ingegneria gestionale (L-8,L-9)**

dati aggiornati ad aprile 2022

Laureati nell'anno solare 2021 (*valori assoluti*)
 Laureati: **65**
 Intervistati: **63**
 Collettivo esaminato^(a): **41** [scheda di dettaglio](#)

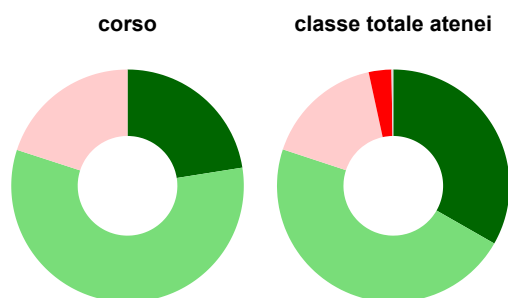
(a) Per una migliore confrontabilità della documentazione, si riportano i dati relativi ai **soli laureati che si sono iscritti al corso di laurea in anni recenti**, cioè a partire dal 2017: 41 di cui 40 intervistati.

Hanno frequentato regolarmente



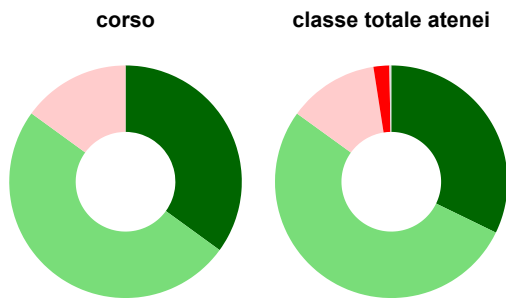
	corso	classe totale atenei
■ più del 75% degli insegnamenti previsti	95,0%	86,0%
■ tra il 50% e il 75%	2,5%	10,3%
■ tra il 25% e il 50%	-	2,3%
■ meno del 25%	2,5%	1,1%
■ non rispondono	-	0,3%
Totale	100%	100%

Hanno ritenuto il carico di studio degli insegnamenti adeguato alla durata del corso di studio



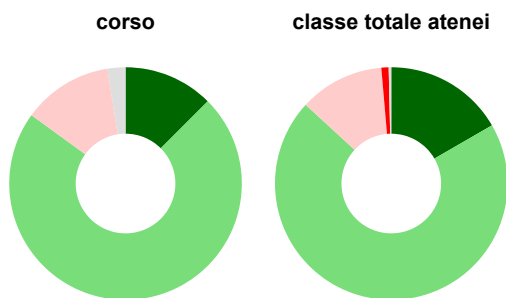
	corso	classe totale atenei
■ decisamente sì	22,5%	33,3%
■ più sì che no	57,5%	46,8%
■ più no che sì	20,0%	16,5%
■ decisamente no	-	3,2%
■ non rispondono	-	0,2%
Totale	100%	100%

Hanno ritenuto l'organizzazione degli esami (appelli, orari, informazioni, prenotazioni, ...) soddisfacente



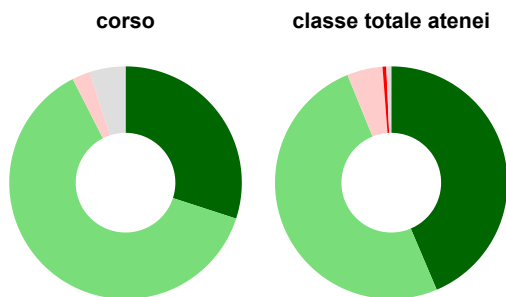
	corso	classe totale atenei
■ sempre o quasi sempre	35,0%	32,2%
■ per più della metà degli esami	50,0%	52,8%
■ per meno della metà degli esami	15,0%	12,6%
■ mai o quasi mai	-	2,2%
■ non rispondono	-	0,3%
Totale	100%	100%

Sono soddisfatti dei rapporti con i docenti in generale



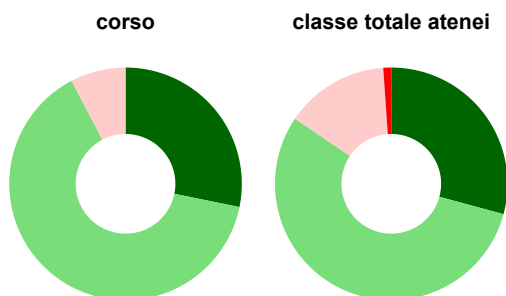
	corso	classe totale atenei
■ decisamente sì	12,5%	16,7%
■ più sì che no	72,5%	70,2%
■ più no che sì	12,5%	11,8%
■ decisamente no	-	1,0%
■ non rispondono	2,5%	0,4%
Totale	100%	100%

Sono complessivamente soddisfatti del corso di laurea



	corso	classe totale atenei
■ decisamente sì	30,0%	43,6%
■ più sì che no	62,5%	50,2%
■ più no che sì	2,5%	4,9%
■ decisamente no	-	0,5%
■ non rispondono	5,0%	0,7%
Totale	100%	100%

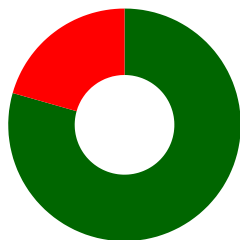
Valutazione delle aule



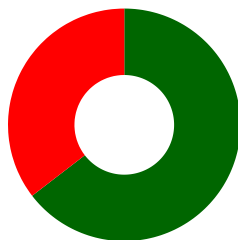
	corso	classe totale atenei
Hanno utilizzato le aule:	97,5%	99,0%
Valutazione (per 100 fruitori):		
■ sempre o quasi sempre adeguate	28,2%	29,2%
■ spesso adeguate	64,1%	55,3%
■ raramente adeguate	7,7%	14,4%
■ mai adeguate	-	1,1%
Totale	100%	100%

Valutazione delle postazioni informatiche

corso



classe totale atenei





Hanno utilizzato le postazioni informatiche:

corso classe totale atenei

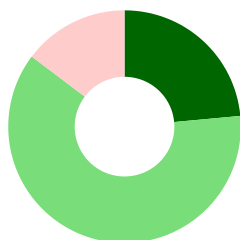
85,0% 79,4%

Valutazione (per 100 fruitori):

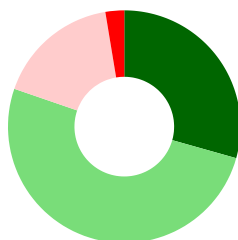
 in numero adeguato	79,4%	64,6%
 in numero inadeguato	20,6%	35,4%
Totale	100%	100%

Valutazione delle attrezzature per le altre attività didattiche (laboratori, attività pratiche, ...)

corso



classe totale atenei







Hanno utilizzato le attrezzature per le altre attività didattiche (laboratori, attività pratiche, ...):

corso classe totale atenei

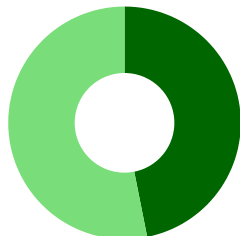
85,0% 73,8%

Valutazione (per 100 fruitori):

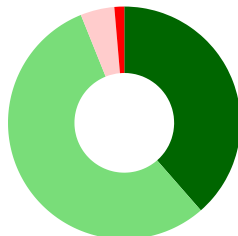
 sempre o quasi sempre adeguate	23,5%	29,4%
 spesso adeguate	61,8%	50,9%
 raramente adeguate	14,7%	17,1%
 mai adeguate	-	2,6%
Totale	100%	100%

Valutazione dei servizi di biblioteca (prestito/consultazione, orari di apertura, ...)

corso



classe totale atenei







Hanno utilizzato i servizi di biblioteca (prestito/consultazione, orari di apertura, ...):

corso classe totale atenei

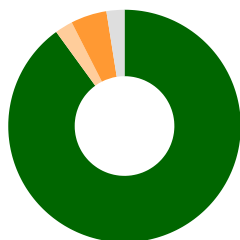
80,0% 70,8%

Valutazione (per 100 fruitori):

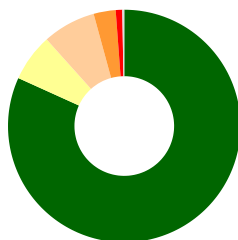
 decisamente positiva	46,9%	38,6%
 abbastanza positiva	53,1%	55,4%
 abbastanza negativa	-	4,7%
 decisamente negativa	-	1,4%
Totale	100%	100%

Si iscriverebbero di nuovo all'università?

corso



classe totale atenei



si, allo stesso corso dell'Ateneo

corso classe totale atenei

90,0% 81,8%

si, ma ad un altro corso dell'Ateneo

- 6,6%

si, allo stesso corso, ma in un altro Ateneo

2,5% 7,4%

si, ma ad un altro corso e in un altro Ateneo

5,0% 3,1%

non si iscriverebbero più all'università

- 0,9%

non rispondono

2,5% 0,3%

Totale

100% **100%**

Condizione occupazionale

Anno di indagine: **2021**
dati aggiornati ad aprile 2022

Ateneo: **Università degli Studi di UDINE - laurea di primo livello**
Classe: corso interclasse
ingegneria industriale (L-9)
Corso: **ingegneria gestionale (L-8,L-9)**

<i>(valori assoluti)</i>	Laureati	Intervistati	Collettivo esaminato ^(b)
Laureati del 2020 a 1 anno:	0	0	0

^(b) Per una migliore confrontabilità della documentazione, si riportano i dati relativi ai **solli laureati che non lavoravano al momento della laurea**.

Non ci sono dati disponibili per il corso selezionato.
