



**UNIVERSITÀ  
DEGLI STUDI  
DI UDINE**  
hic sunt futura

# **Risultati questionario opinione studenti** a.a. 2023-2024 e confronto con a.a. precedente

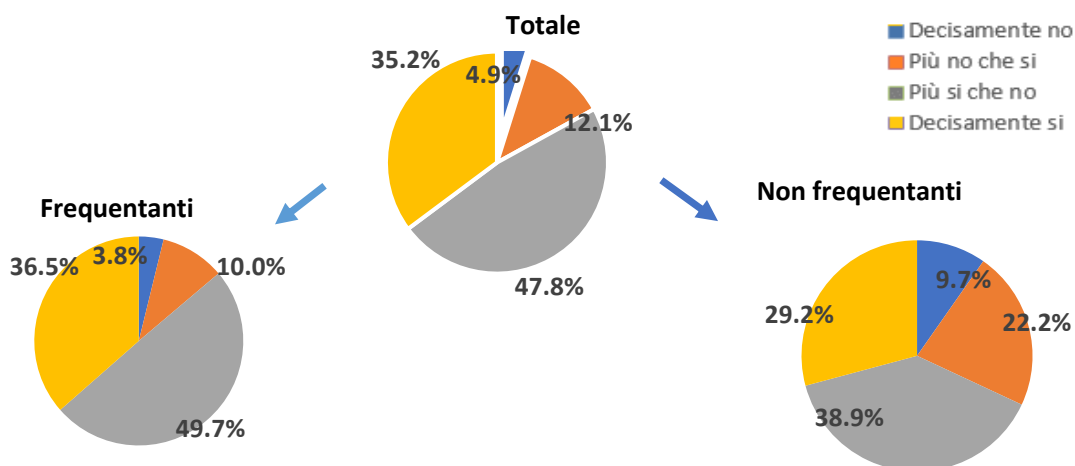
**Corso di Laurea (DM 270) in**  
**INGEGNERIA INDUSTRIALE PER LA SOSTENIBILITA'**  
**AMBIENTALE**

### INGEGNERIA INDUSTRIALE PER LA SOSTENIBILITA' AMBIENTALE

N. complessivo di questionari compilati: 421

Nel complesso, è soddisfatto dell'insegnamento?

	Studenti frequentanti		Studenti non frequentanti		Totale	
	N. risposte	% col.	N. risposte	% col.	N. risposte	% col.
Decisamente no	13	3,8%	7	9,7%	20	4,9%
Più no che si	34	10,0%	16	22,2%	50	12,1%
Più si che no	169	49,7%	28	38,9%	197	47,8%
Decisamente si	124	36,5%	21	29,2%	145	35,2%
<b>Totale</b>	<b>340</b>	<b>100,0%</b>	<b>72</b>	<b>100,0%</b>	<b>412</b>	<b>100,0%</b>

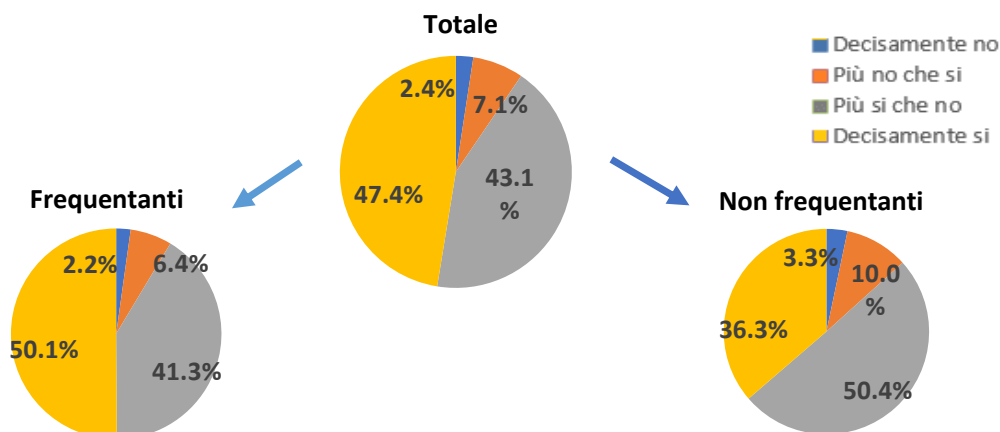


### ATENEEO

N. complessivo di questionari compilati: 87.853

Nel complesso, è soddisfatto dell'insegnamento?

	Studenti frequentanti		Studenti non frequentanti		Totale	
	N. risposte	% col.	N. risposte	% col.	N. risposte	% col.
Decisamente no	1.471	2,2%	528	3,3%	1.999	2,4%
Più no che si	4.267	6,4%	1.600	10,0%	5.867	7,1%
Più si che no	27.540	41,3%	8.055	50,4%	35.595	43,1%
Decisamente si	33.394	50,1%	5.809	36,3%	39.203	47,4%
<b>Totale</b>	<b>66.672</b>	<b>100,0%</b>	<b>15.992</b>	<b>100,0%</b>	<b>82.664</b>	<b>100,0%</b>



INGEGNERIA INDUSTRIALE PER LA SOSTENIBILITA' AMBIENTALE	Studenti frequentanti						Studenti non frequentanti					
	2022/23			2023/24			2022/23			2023/24		
	N.	Media	Dev. stand.	N.	Media	Dev. stand.	N.	Media	Dev. stand.	N.	Media	Dev. stand.
1. Le conoscenze preliminari possedute sono risultate sufficienti per la comprensione degli argomenti previsti nel programma d'esame?	429	2,9	0,830	332	2,9	0,830	80	2,9	0,756	72	2,5	0,888
2. In riferimento alla risposta fornita alla prima domanda, ritieni che le conoscenze preliminari da Lei acquisite nel corso degli studi presso la Scuola secondaria di secondo grado siano state sufficienti per affrontare l'insegnamento che sta valutando?	427	2,5	1,001	293	2,5	0,934	81	2,4	0,980	68	2,1	0,879
3. Sempre in riferimento alla risposta fornita alla prima domanda, ritieni che le conoscenze preliminari da Lei maturate negli altri insegnamenti del corso di laurea siano state sufficienti per la comprensione degli argomenti presentati nell'insegnamento che sta valutando?	407	2,9	0,801	320	2,9	0,784	75	2,9	0,709	68	2,7	0,803
4. I contenuti del programma dell'insegnamento sono coordinati con quelli degli altri insegnamenti del corso di laurea che ha frequentato, senza presentare ridondanze o ripetizioni?	424	3,1	0,810	325	3,2	0,772	74	3,0	0,721	68	3,0	0,937
5. Il carico di studio dell'insegnamento è proporzionato ai crediti assegnati?	431	3,1	0,876	334	3,1	0,782	76	2,8	0,767	72	2,8	1,012
6. Il materiale didattico (indicato e disponibile) è adeguato per lo studio della materia?	437	3,2	0,904	338	3,1	0,844	82	3,0	0,800	75	2,9	0,949
7. Le modalità di esame sono state definite in modo chiaro?	439	3,4	0,805	342	3,6	0,698	78	3,4	0,705	72	3,3	0,795
8. Gli orari di svolgimento di lezioni, esercitazioni e altre eventuali attività didattiche sono rispettati?	437	3,6	0,686	341	3,6	0,596						
9. Il docente stimola/motiva l'interesse verso la disciplina?	435	3,1	0,830	335	3,1	0,857						
10. Il docente espone gli argomenti in modo chiaro?	438	3,1	0,840	341	3,1	0,870						
11. Le attività didattiche integrative (esercitazioni, tutorati, laboratori, etc...) sono utili all'apprendimento della materia?	316	3,2	0,809	259	3,1	0,797						
12. L'insegnamento è stato svolto in maniera coerente con quanto dichiarato sul sito Web del corso di studio?	361	3,5	0,628	263	3,5	0,647						
13. Il docente è reperibile per chiarimenti e spiegazioni?	365	3,6	0,627	277	3,7	0,578	61	3,5	0,673	54	3,6	0,659
14. E' interessato/a agli argomenti trattati nell'insegnamento?	440	3,2	0,721	339	3,2	0,781	81	2,9	0,833	77	2,9	0,914
15. Nel complesso, è soddisfatto dell'insegnamento?	439	3,2	0,816	340	3,2	0,764	77	3,0	0,760	72	2,9	0,948

DPIA - DIPARTIMENTO POLITECNICO DI INGEGNERIA E ARCHITETTURA	Studenti frequentanti						Studenti non frequentanti					
	2022/23			2023/24			2022/23			2023/24		
	N.	Media	Dev. stand.	N.	Media	Dev. stand.	N.	Media	Dev. stand.	N.	Media	Dev. Stand.
1. Le conoscenze preliminari possedute sono risultate sufficienti per la comprensione degli argomenti previsti nel programma d'esame?	7.290	3,0	0,836	7.387	3,0	0,832	1.583	2,9	0,853	1.709	2,9	0,845
2. In riferimento alla risposta fornita alla prima domanda, ritieni che le conoscenze preliminari da Lei acquisite nel corso degli studi presso la Scuola secondaria di secondo grado siano state sufficienti per affrontare l'insegnamento che sta valutando?	7.004	2,7	1,001	6.307	2,7	0,953	1.533	2,6	1,006	1.410	2,6	0,939
3. Sempre in riferimento alla risposta fornita alla prima domanda, ritieni che le conoscenze preliminari da Lei maturate negli altri insegnamenti del corso di laurea siano state sufficienti per la comprensione degli argomenti presentati nell'insegnamento che sta valutando?	7.066	3,1	0,782	7.121	3,1	0,765	1.520	2,9	0,823	1.646	2,9	0,783
4. I contenuti del programma dell'insegnamento sono coordinati con quelli degli altri insegnamenti del corso di laurea che ha frequentato, senza presentare ridondanze o ripetizioni?	7.102	3,2	0,764	7.226	3,2	0,762	1.511	3,1	0,790	1.636	3,1	0,754
5. Il carico di studio dell'insegnamento è proporzionato ai crediti assegnati?	7.233	3,2	0,817	7.316	3,2	0,809	1.562	3,1	0,804	1.684	3,1	0,780
6. Il materiale didattico (indicato e disponibile) è adeguato per lo studio della materia?	7.278	3,2	0,821	7.358	3,2	0,812	1.574	3,2	0,843	1.709	3,2	0,801
7. Le modalità di esame sono state definite in modo chiaro?	7.267	3,4	0,759	7.388	3,4	0,769	1.550	3,4	0,719	1.680	3,4	0,737
8. Gli orari di svolgimento di lezioni, esercitazioni e altre eventuali attività didattiche sono rispettati?	7.326	3,6	0,649	7.430	3,6	0,637						
9. Il docente stimola/motiva l'interesse verso la disciplina?	7.285	3,2	0,822	7.370	3,2	0,805						
10. Il docente espone gli argomenti in modo chiaro?	7.324	3,2	0,808	7.412	3,3	0,805						
11. Le attività didattiche integrative (esercitazioni, tutorati, laboratori, etc...) sono utili all'apprendimento della materia?	6.103	3,3	0,774	6.344	3,3	0,751						
12. L'insegnamento è stato svolto in maniera coerente con quanto dichiarato sul sito Web del corso di studio?	6.301	3,5	0,637	6.473	3,5	0,635						
13. Il docente è reperibile per chiarimenti e spiegazioni?	6.503	3,6	0,649	6.681	3,6	0,627	1.254	3,5	0,678	1.357	3,5	0,670
14. E' interessato/a agli argomenti trattati nell'insegnamento?	7.318	3,3	0,750	7.434	3,3	0,757	1.599	3,0	0,851	1.721	3,0	0,841
15. Nel complesso, è soddisfatto dell'insegnamento?	7.307	3,2	0,775	7.409	3,3	0,770	1.510	3,1	0,788	1.634	3,1	0,769

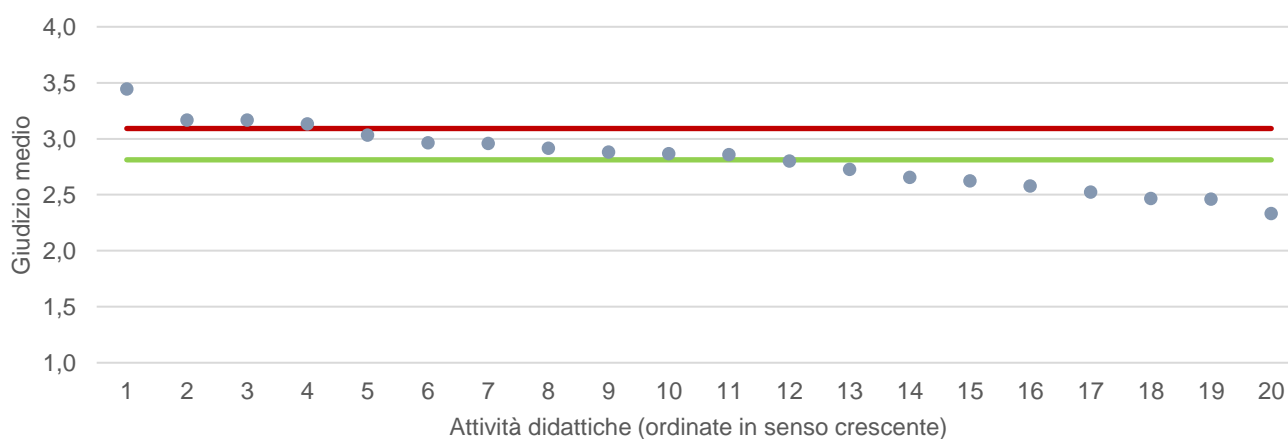
**Note:**  
 - N." corrisponde al numero di casi (risposte) validi. Valori medi calcolati assegnando: 1="Decisamente no"; 2="Più no che si"; 3="Più si che no"; 4="Decisamente si". La deviazione standard è una misura della dispersione attorno alla media dei giudizi espressi dagli studenti.

Note ai grafici:

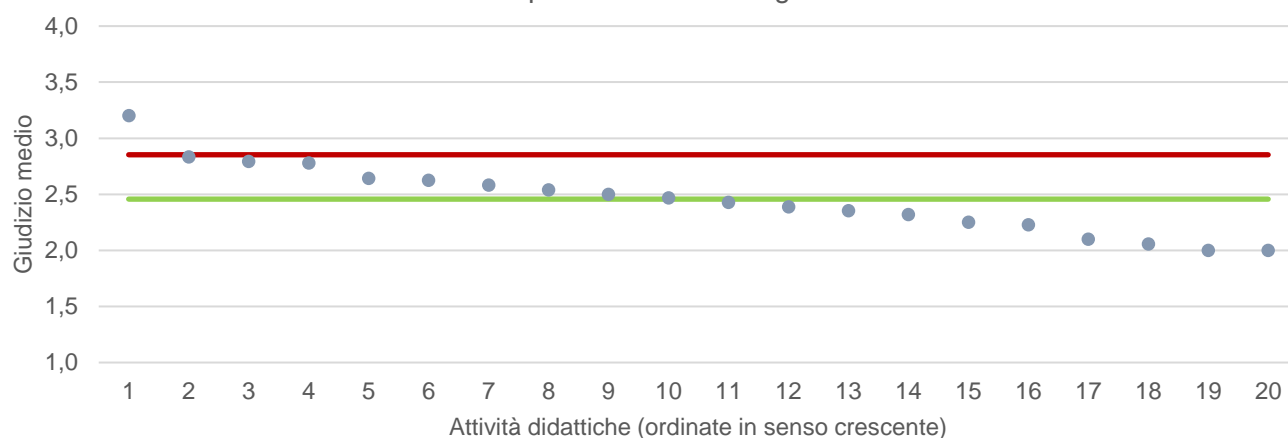
- i dati si riferiscono alle valutazioni dell' a.a. 2023-2024 relative agli studenti "frequentanti" e "non frequentanti";
  - la scala di valutazione utilizzata all'interno del questionario va da 1 a 4: 1 "Decisamente NO", 2 "Più NO che SI", 3 "Più SI che No", 4 "Decisamente SI";
  - nel caso in cui il valore medio di Ateneo coincida con il valore medio a livello di Corso di Studio all'interno del grafico sarà presente un'unica linea orizzontale di riferimento;
  - il questionario compilato dagli studenti "non frequentanti" contiene un numero di domande inferiore a quello rivolto agli studenti "frequentanti", pertanto, se le attività didattiche (AD) sono state valutate solamente da studenti "non frequentanti", tali AD non compariranno nella rappresentazione grafica delle domande somministrate ai soli studenti "frequentanti".
- Sarà presente un numero minore di AD anche nel caso in cui tutti gli studenti abbiano risposto "non so/non pertinente" a una specifica domanda.

● Media punteggio Att. Didattica    — Media punteggio Ateneo    — Media punteggio CdS

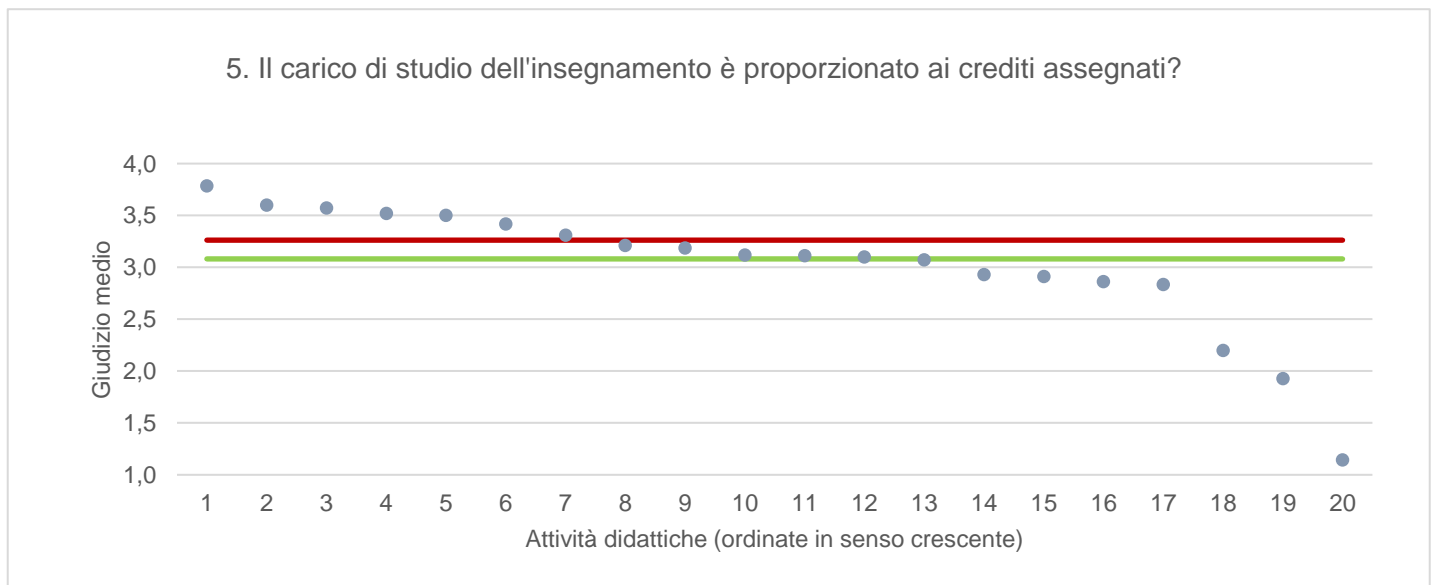
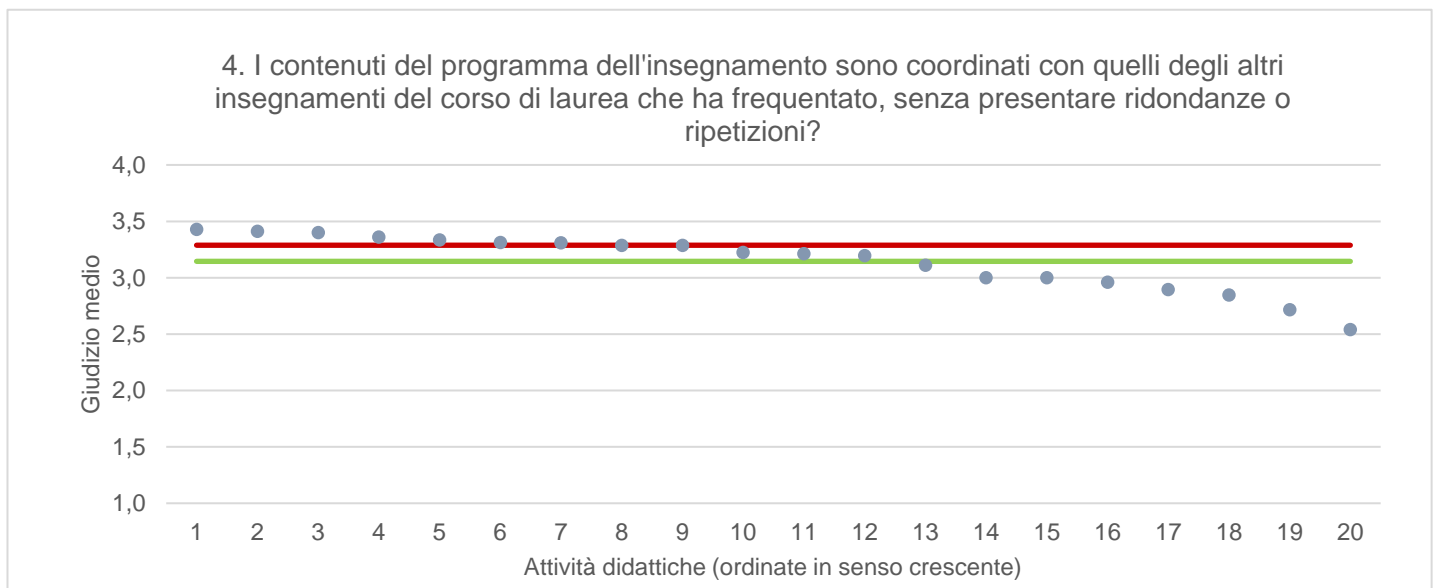
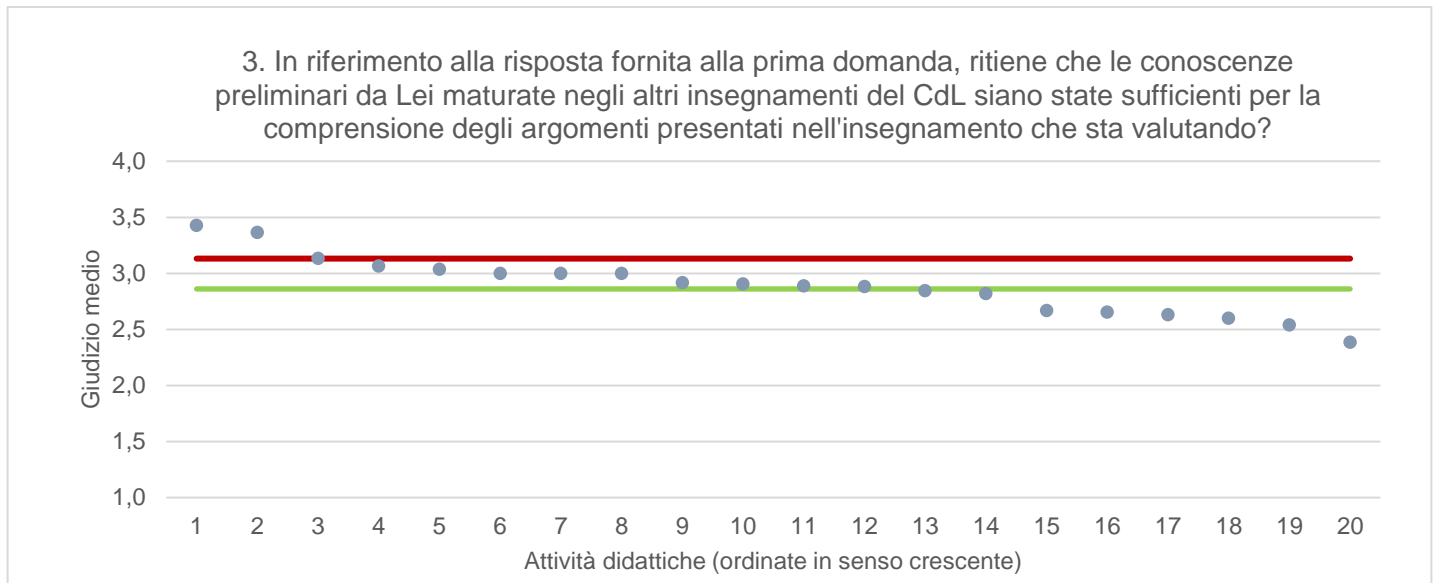
1. Le conoscenze preliminari possedute sono risultate sufficienti per la comprensione degli argomenti previsti nel programma d'esame?



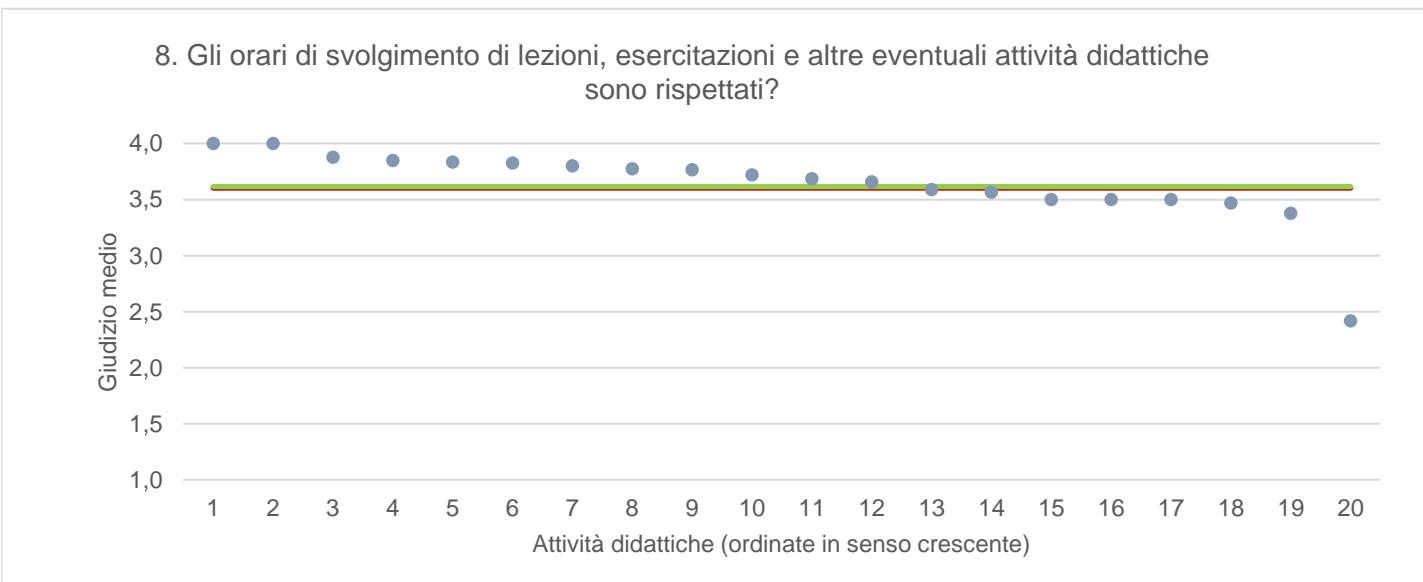
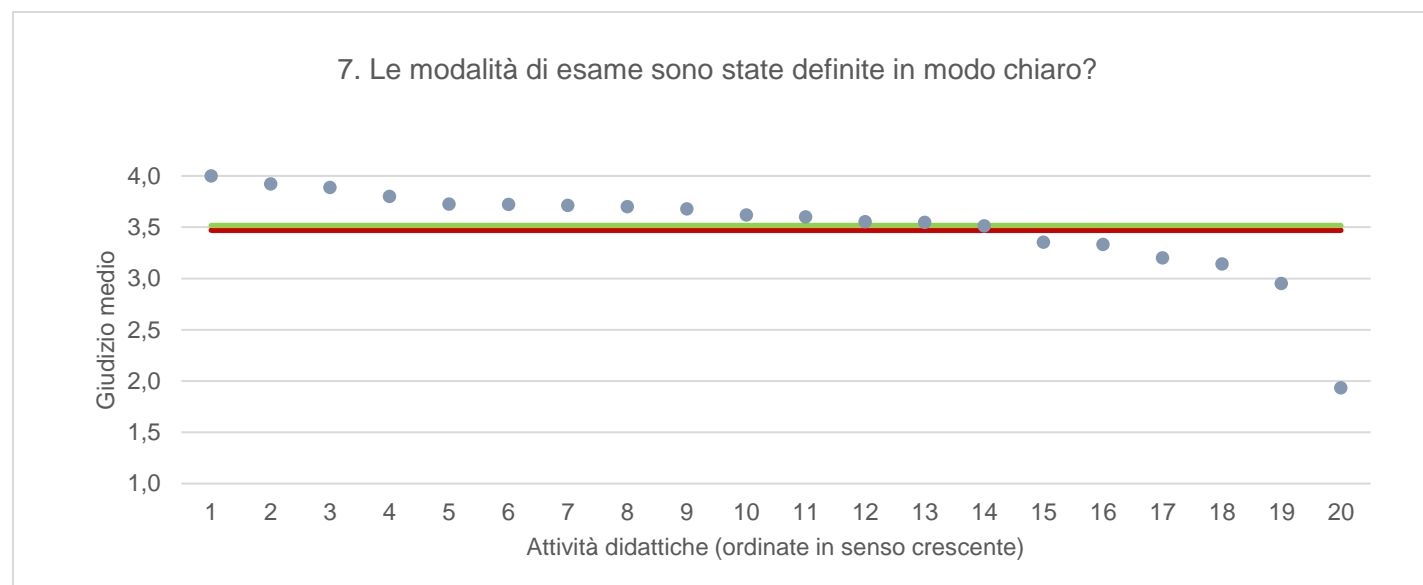
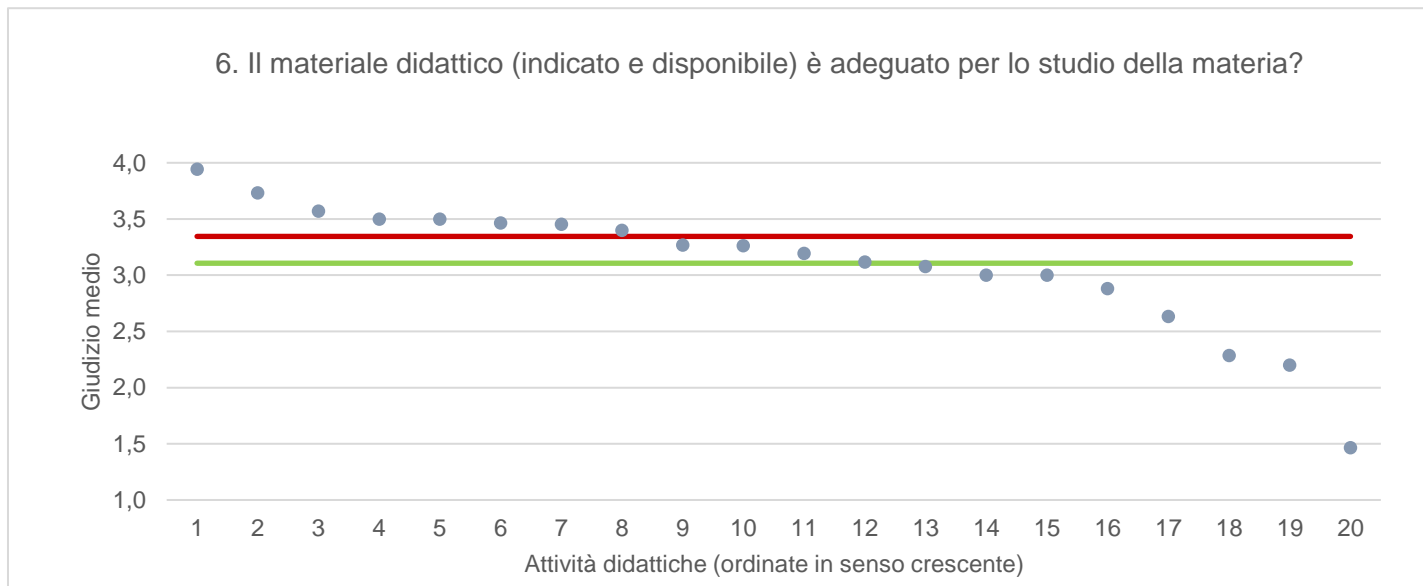
2. In riferimento alla risposta fornita alla prima domanda, ritiene che le conoscenze preliminari da Lei acquisite nel corso degli studi presso la Scuola secondaria di II grado siano state sufficienti per affrontare l'insegnamento che sta valutando?



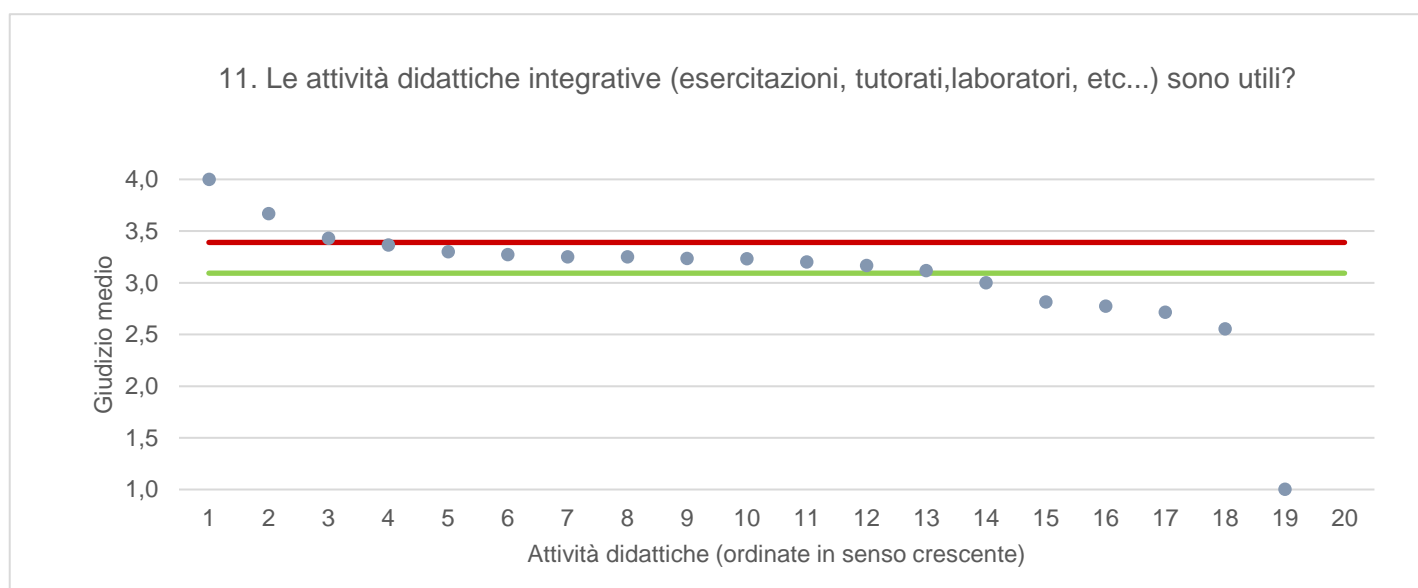
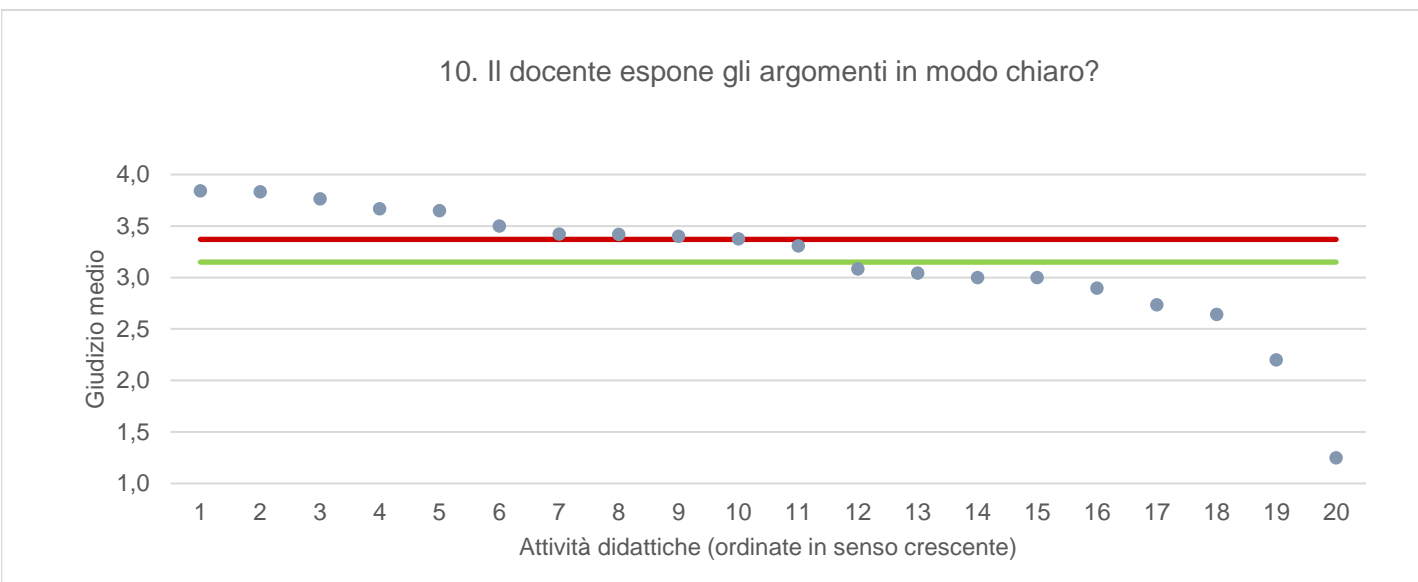
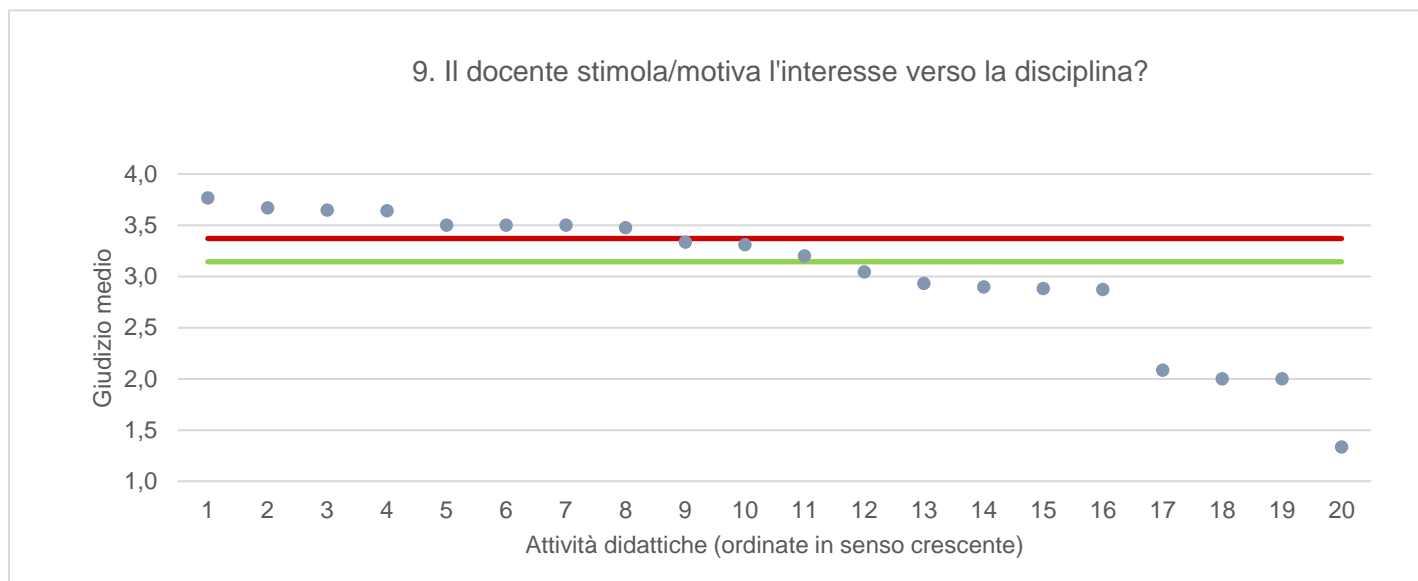
● Media punteggio Att. Didattica    — Media punteggio Ateneo    — Media punteggio CdS



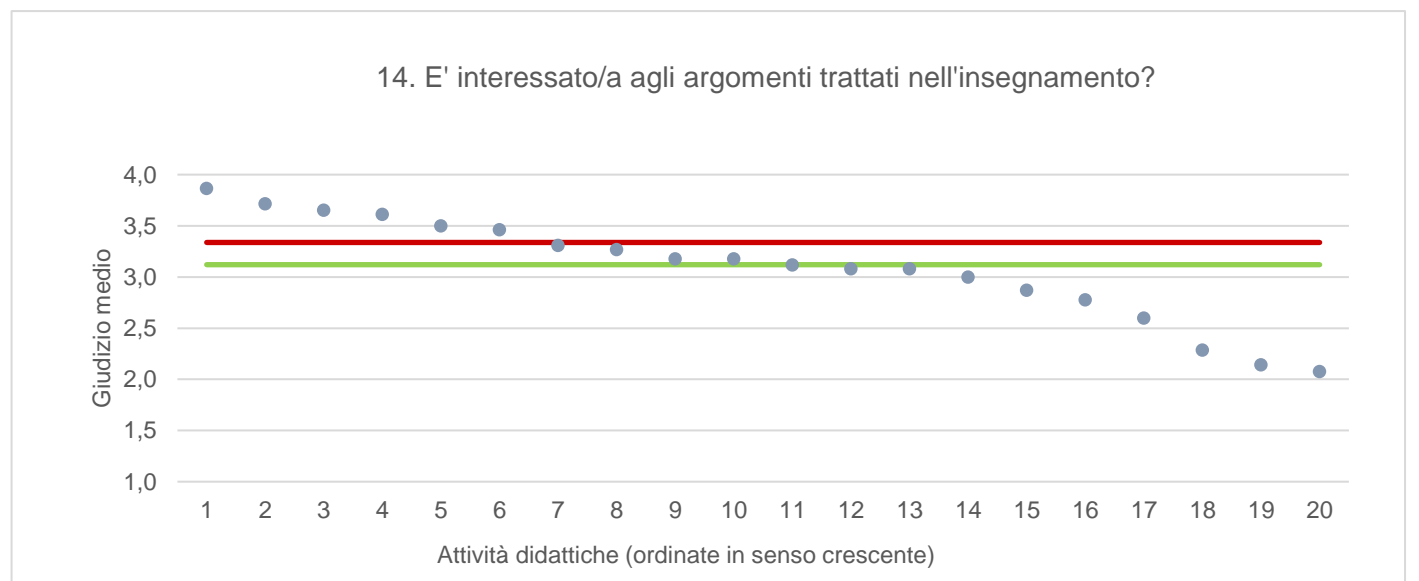
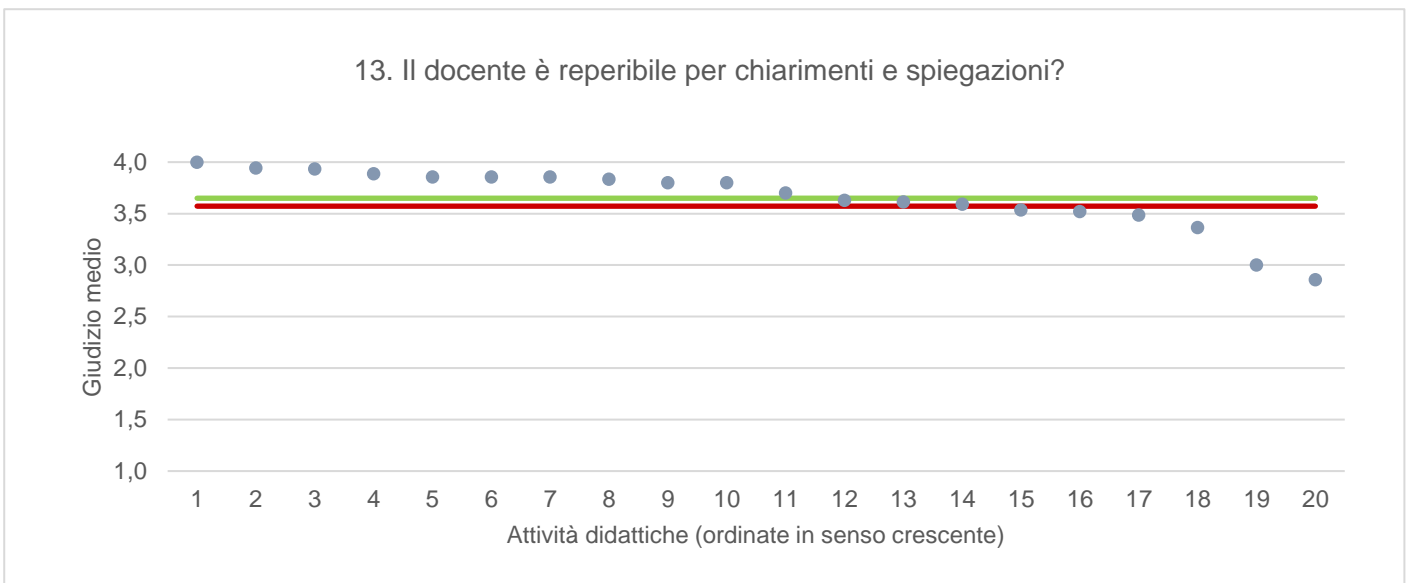
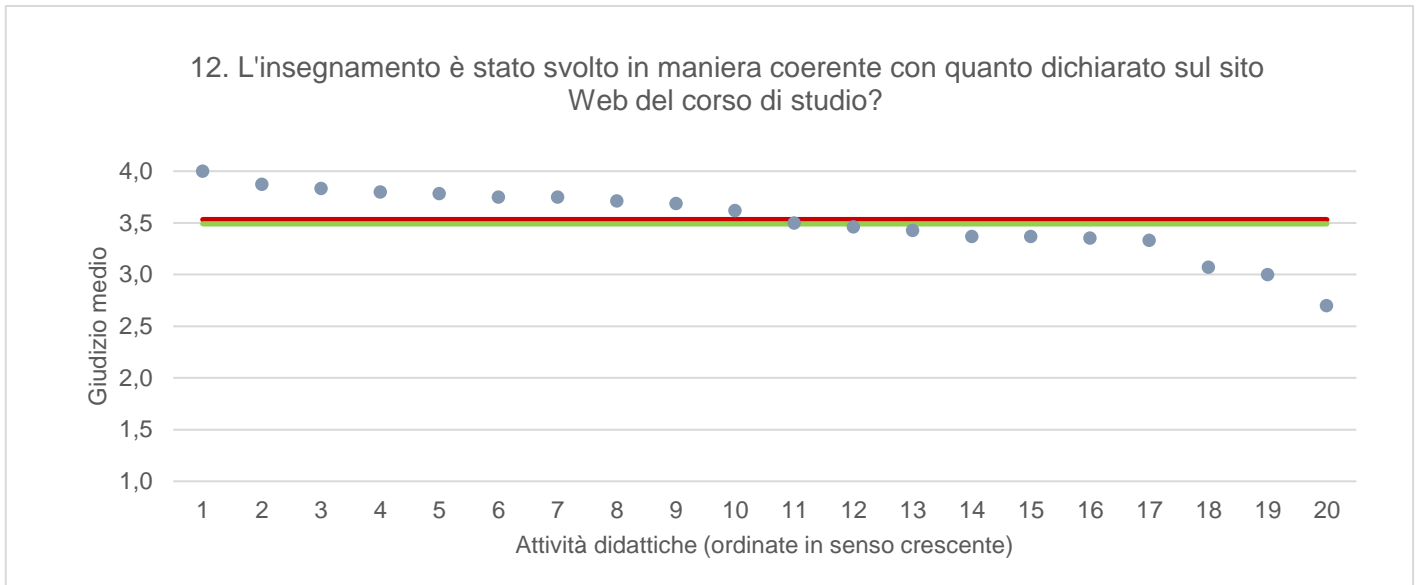
● Media punteggio Att. Didattica    — Media punteggio Ateneo    — Media punteggio CdS



● Media punteggio Att. Didattica    — Media punteggio Ateneo    — Media punteggio CdS

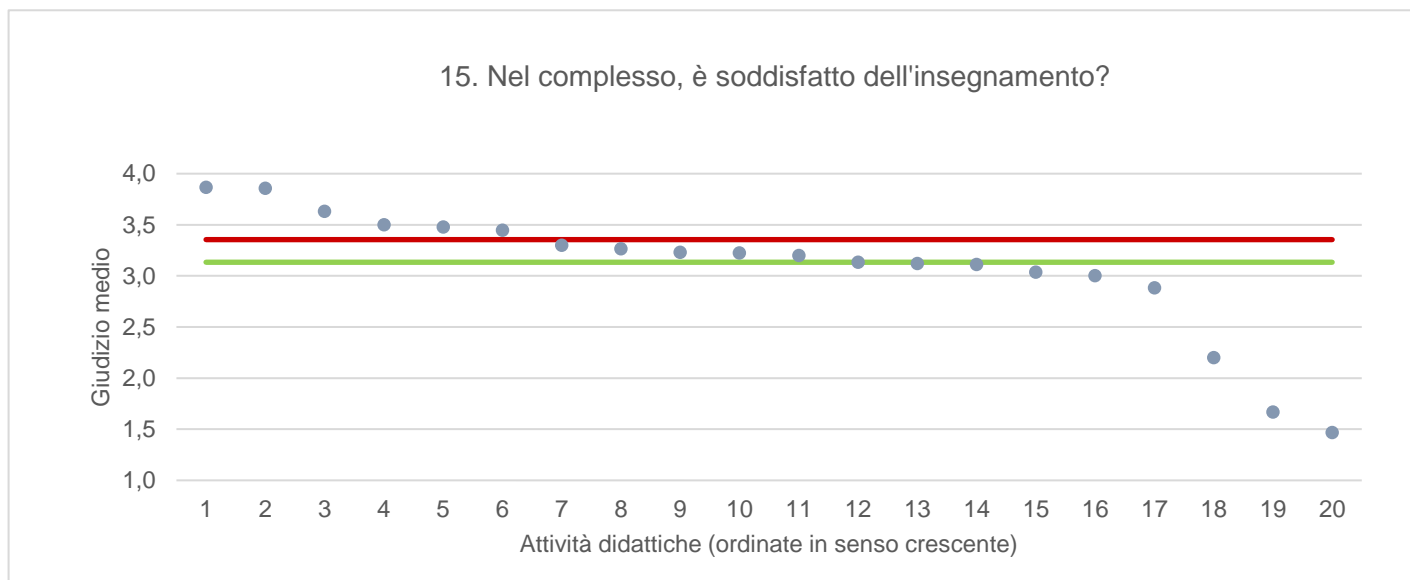


● Media punteggio Att. Didattica    — Media punteggio Ateneo    — Media punteggio CdS





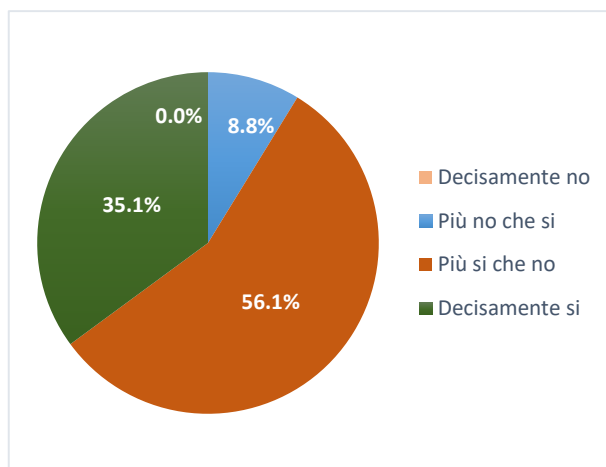
● Media punteggio Att. Didattica    — Media punteggio Ateneo    — Media punteggio CdS



## INGEGNERIA INDUSTRIALE PER LA SOSTENIBILITA' AMBIENTALE

*Ritiene che le modalità di interazione online con il docente siano efficaci?*

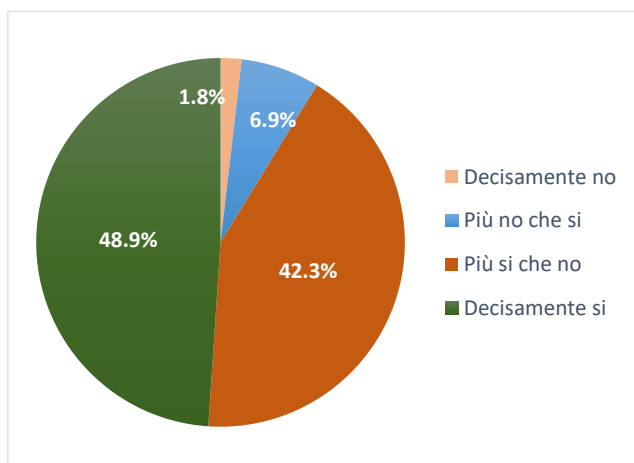
	N. risposte	% col.
Decisamente no	0	0,0%
Più no che si	5	8,8%
Più si che no	32	56,1%
Decisamente si	20	35,1%
<b>Totale</b>	<b>57</b>	<b>100,0%</b>



## ATENEO

*Ritiene che le modalità di interazione online con il docente siano efficaci?*

	N. risposte	% col.
Decisamente no	134	1,8%
Più no che si	504	6,9%
Più si che no	3.077	42,3%
Decisamente si	3.561	48,9%
<b>Totale</b>	<b>7.276</b>	<b>100,0%</b>



INGEGNERIA INDUSTRIALE PER LA SOSTENIBILITA' AMBIENTALE		A.A. 2022/23		A.A. 2023/24	
		N. risposte	% col.	N. risposte	% col.
Durante la frequenza di questo insegnamento ha usufruito di didattica a distanza?	Si	83	15,8%	64	18,7%
	No	441	84,2%	279	81,3%
	<b>Totale</b>	<b>524</b>	<b>100,0%</b>	<b>343</b>	<b>100,0%</b>
Le attività disponibili online in che modalità sono erogate?	In streaming	52	62,7%	42	65,6%
	come lezioni pre-registrate	31	37,3%	22	34,4%
	<b>Totale</b>	<b>83</b>	<b>100,0%</b>	<b>64</b>	<b>100,0%</b>
Se ha necessità di chiarimenti, come interagisce con il docente? <i>(consentita più di una risposta)</i>	tramite chat	21	21,4%	19	24,4%
	attivando il microfono e ponendo direttamente la domanda	28	28,6%	25	32,1%
	una volta terminata la lezione, tramite e-mail o altro applicativo	49	50,0%	34	43,6%
	<b>Totale</b>	<b>98</b>	<b>100,0%</b>	<b>78</b>	<b>100,0%</b>
Ritiene che le modalità di interazione online con il docente siano efficaci?	Decisamente no	6	8,1%	0	0,0%
	Più no che si	15	20,3%	5	8,8%
	Più si che no	26	35,1%	32	56,1%
	Decisamente si	27	36,5%	20	35,1%
	<b>Totale</b>	<b>74</b>	<b>100,0%</b>	<b>57</b>	<b>100,0%</b>
	<b>Giudizio complessivo*</b>	<b>3,0</b>		<b>3,3</b>	
Nel caso di didattica in streaming, il docente mette a disposizione le registrazioni delle lezioni?	Si	41	49,4%	52	81,3%
	No	22	26,5%	3	4,7%
	Le lezioni erano pre-registrate	20	24,1%	9	14,1%
	<b>Totale</b>	<b>83</b>	<b>100,0%</b>	<b>64</b>	<b>100,0%</b>

\* Valore medio calcolato assegnando: 1="Decisamente no"; 2="Più no che si"; 3="Più si che no"; 4="Decisamente si"

DPIA - DIPARTIMENTO POLITECNICO DI INGEGNERIA E ARCHITETTURA		A.A. 2022/23		A.A. 2023/24	
		N. risposte	% col.	N. risposte	% col.
Durante la frequenza di questo insegnamento ha usufruito di didattica a distanza?	Si	1.357	14,9%	1.078	14,4%
	No	7.774	85,1%	6.415	85,6%
	<b>Totale</b>	<b>9.131</b>	<b>100,0%</b>	<b>7.493</b>	<b>100,0%</b>
Le attività disponibili online in che modalità sono erogate?	In streaming	658	48,5%	675	62,6%
	come lezioni pre-registrate	699	51,5%	403	37,4%
	<b>Totale</b>	<b>1.357</b>	<b>100,0%</b>	<b>1.078</b>	<b>100,0%</b>
Se ha necessità di chiarimenti, come interagisce con il docente? <i>(consentita più di risposta)</i>	tramite chat	265	16,4%	270	19,9%
	attivando il microfono e ponendo direttamente la domanda	429	26,6%	473	34,9%
	una volta terminata la lezione, tramite e-mail o altro applicativo	918	56,9%	614	45,2%
	<b>Totale</b>	<b>1.612</b>	<b>100,0%</b>	<b>1.357</b>	<b>100,0%</b>
Ritiene che le modalità di interazione online con il docente siano efficaci?	Decisamente no	34	2,8%	9	0,9%
	Più no che si	90	7,4%	68	6,9%
	Più si che no	521	42,8%	451	46,1%
	Decisamente si	573	47,0%	451	46,1%
	<b>Totale</b>	<b>1.218</b>	<b>100,0%</b>	<b>979</b>	<b>100,0%</b>
	<b>Giudizio complessivo*</b>	<b>3,3</b>		<b>3,4</b>	
Nel caso di didattica in streaming, il docente mette a disposizione le registrazioni delle lezioni?	Si	838	61,8%	738	68,5%
	No	151	11,1%	155	14,4%
	Le lezioni erano pre-registrate	368	27,1%	185	17,2%
	<b>Totale</b>	<b>1.357</b>	<b>100,0%</b>	<b>1.078</b>	<b>100,0%</b>

\* Valore medio calcolato assegnando: 1="Decisamente no"; 2="Più no che si"; 3="Più si che no"; 4="Decisamente si"