

## Scheda Unica Annuale - Soddisfazione per il corso di studio concluso e condizione occupazionale dei laureati

### Opzioni:

I dati **non includono** i laureati di corsi equivalenti dell'ordinamento D.M. n. 509/1999.

I dati sono confrontati con il totale della **classe di laurea del complesso degli atenei**.

### Soddisfazione per il corso di studio concluso

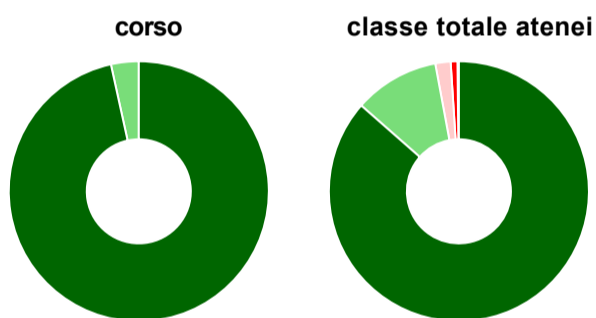
dati aggiornati ad aprile 2021

Ateneo: **Università degli Studi di UDINE - laurea di primo livello**  
 Classe: **ingegneria industriale (L-9)**  
 Corso: **ingegneria meccanica (L-9)**

Laureati nell'anno solare 2020 (*valori assoluti*)  
 Laureati: **99**  
 Intervistati: **91**  
 Collettivo esaminato<sup>(a)</sup>: **62** [scheda di dettaglio](#)

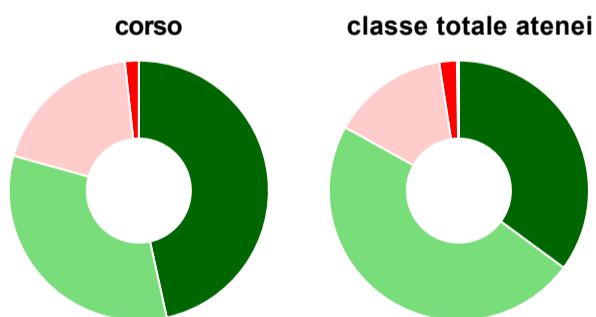
(a) Per una migliore confrontabilità della documentazione, si riportano i dati relativi ai **solli laureati che si sono iscritti al corso di laurea in anni recenti**, cioè a partire dal 2016: 62 di cui 58 intervistati.

#### Hanno frequentato regolarmente



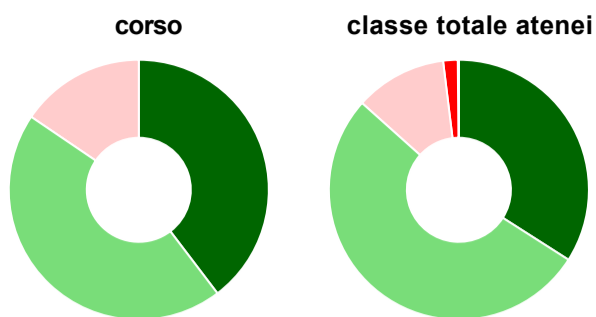
	corso	classe totale atenei
più del 75% degli insegnamenti previsti	96,6%	86,5%
tra il 50% e il 75%	3,4%	10,6%
tra il 25% e il 50%	-	1,9%
meno del 25%	-	0,8%
non rispondono	-	0,2%
<b>Totale</b>	<b>100%</b>	<b>100%</b>

#### Hanno ritenuto il carico di studio degli insegnamenti adeguato alla durata del corso di studio



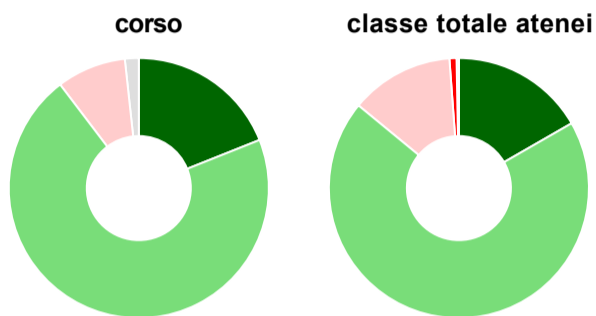
	corso	classe totale atenei
decisamente sì	46,6%	35,1%
più sì che no	32,8%	48,0%
più no che sì	19,0%	14,5%
decisamente no	1,7%	2,2%
non rispondono	-	0,3%
<b>Totale</b>	<b>100%</b>	<b>100%</b>

### Hanno ritenuto l'organizzazione degli esami (appelli, orari, informazioni, prenotazioni, ...) soddisfacente



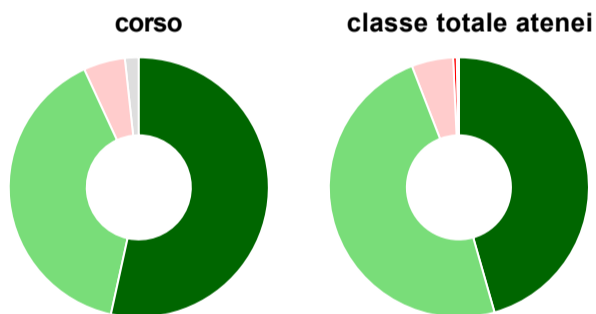
	corso	classe totale atenei
sempre o quasi sempre	39,7%	34,0%
per più della metà degli esami	44,8%	52,6%
per meno della metà degli esami	15,5%	11,4%
mai o quasi mai	-	1,8%
non rispondono	-	0,1%
<b>Totale</b>	<b>100%</b>	<b>100%</b>

### Sono soddisfatti dei rapporti con i docenti in generale



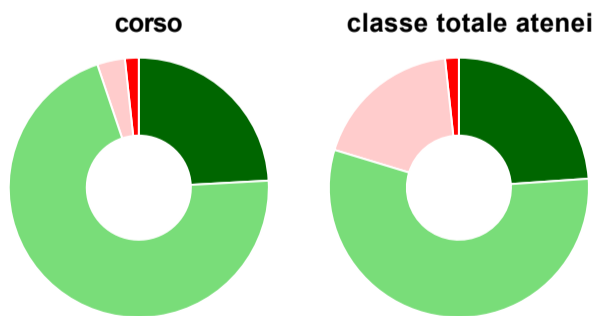
	corso	classe totale atenei
decisamente sì	19,0%	16,7%
più sì che no	70,7%	69,3%
più no che sì	8,6%	12,9%
decisamente no	-	0,9%
non rispondono	1,7%	0,3%
<b>Totale</b>	<b>100%</b>	<b>100%</b>

### Sono complessivamente soddisfatti del corso di laurea



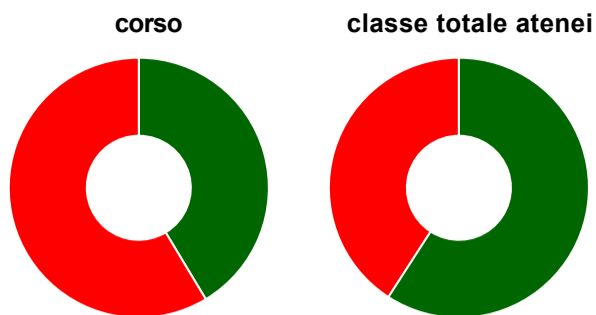
	corso	classe totale atenei
decisamente sì	53,4%	45,6%
più sì che no	39,7%	48,5%
più no che sì	5,2%	5,2%
decisamente no	-	0,5%
non rispondono	1,7%	0,3%
<b>Totale</b>	<b>100%</b>	<b>100%</b>

### Valutazione delle aule



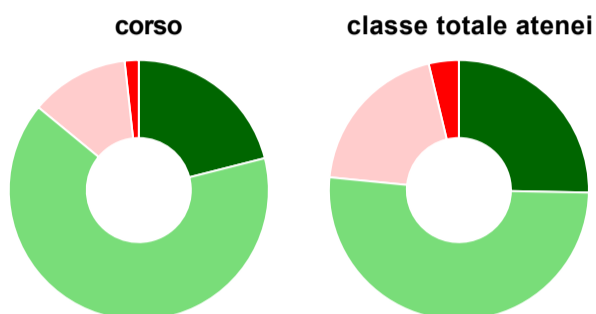
	corso	classe totale atenei
<b>Hanno utilizzato le aule:</b>	<b>100,0%</b>	<b>99,6%</b>
<b>Valutazione (per 100 fruitori):</b>		
sempre o quasi sempre adeguate	24,1%	23,9%
spesso adeguate	70,7%	55,8%
raramente adeguate	3,4%	18,6%
mai adeguate	1,7%	1,7%
<b>Totale</b>	<b>100%</b>	<b>100%</b>

### Valutazione delle postazioni informatiche



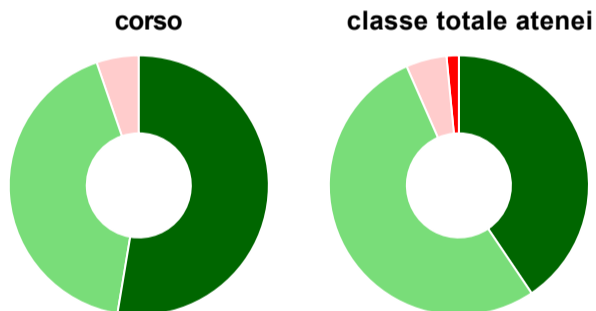
	corso	classe totale atenei
<b>Hanno utilizzato le postazioni informatiche:</b>	<b>100,0%</b>	<b>82,4%</b>
<b>Valutazione (per 100 fruitori):</b>		
in numero adeguato	41,4%	59,1%
in numero inadeguato	58,6%	40,9%
<b>Totale</b>	<b>100%</b>	<b>100%</b>

### Valutazione delle attrezzature per le altre attività didattiche (laboratori, attività pratiche, ...)



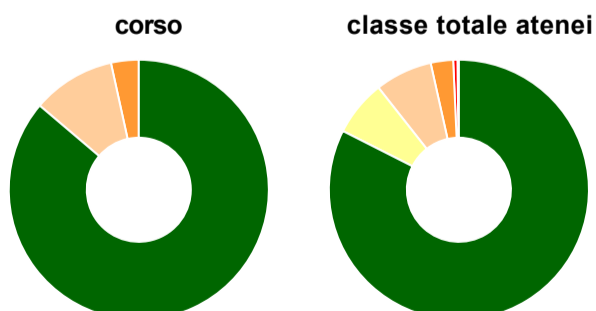
	corso	classe totale atenei
<b>Hanno utilizzato le attrezzature per le altre attività didattiche (laboratori, attività pratiche, ...):</b>	<b>98,3%</b>	<b>77,2%</b>
<b>Valutazione (per 100 fruitori):</b>		
sempre o quasi sempre adeguate	21,1%	25,3%
spesso adeguate	64,9%	51,3%
raramente adeguate	12,3%	19,7%
mai adeguate	1,8%	3,7%
<b>Totale</b>	<b>100%</b>	<b>100%</b>

### Valutazione dei servizi di biblioteca (prestito/consultazione, orari di apertura, ...)



	corso	classe totale atenei
<b>Hanno utilizzato i servizi di biblioteca (prestito/consultazione, orari di apertura, ...):</b>	<b>65,5%</b>	<b>75,6%</b>
<b>Valutazione (per 100 fruitori):</b>		
decisamente positiva	52,6%	40,6%
abbastanza positiva	42,1%	52,9%
abbastanza negativa	5,3%	5,1%
decisamente negativa	-	1,5%
<b>Totale</b>	<b>100%</b>	<b>100%</b>

### Si iscriverebbero di nuovo all'università?



	corso	classe totale atenei
sì, allo stesso corso dell'Ateneo	86,2%	82,5%
sì, ma ad un altro corso dell'Ateneo	-	6,9%
sì, allo stesso corso, ma in un altro Ateneo	10,3%	7,1%
sì, ma ad un altro corso e in un altro Ateneo	3,4%	2,8%
non si iscriverebbero più all'università	-	0,5%
non rispondono	-	0,2%
<b>Totale</b>	<b>100%</b>	<b>100%</b>

# Condizione occupazionale

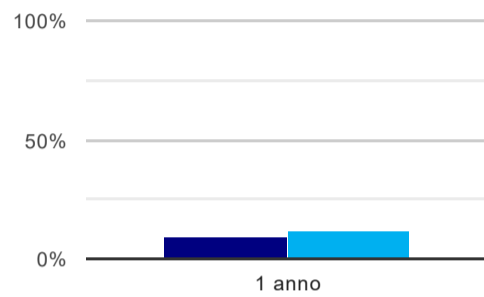
Anno di indagine: **2020**  
dati aggiornati ad aprile 2021

Ateneo: **Università degli Studi di UDINE - laurea di primo livello**  
Classe: **ingegneria industriale (L-9)**  
Corso: **ingegneria meccanica (L-9)**

(valori assoluti)	Laureati	Intervistati	Collettivo esaminato <sup>(b)</sup>
Laureati del 2019 a 1 anno:	72	56	44 <a href="#">scheda di dettaglio</a>

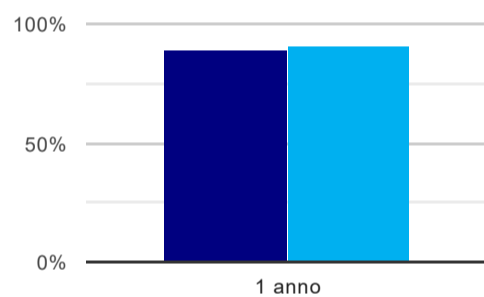
<sup>(b)</sup> Per una migliore confrontabilità della documentazione, si riportano i dati relativi ai **solli laureati che non lavoravano al momento della laurea**.

## Tasso di occupazione<sup>(1)</sup>



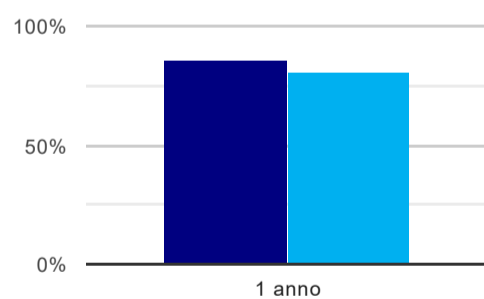
	1 anno
corso	9,1%
classe totale atenei	11,6%

## Laureati attualmente iscritti ad un corso di laurea magistrale<sup>(2)</sup>



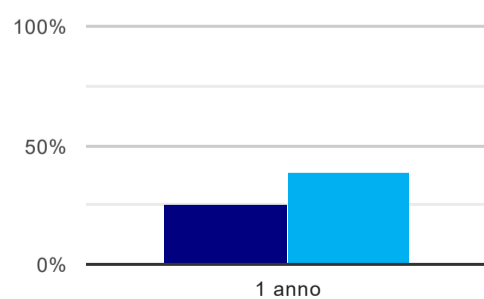
	1 anno
corso	88,6%
classe totale atenei	91,1%

## Laureati che non lavorano, non cercano lavoro, ma sono impegnati in un corso universitario o in un tirocinio/praticantato<sup>(3)</sup>



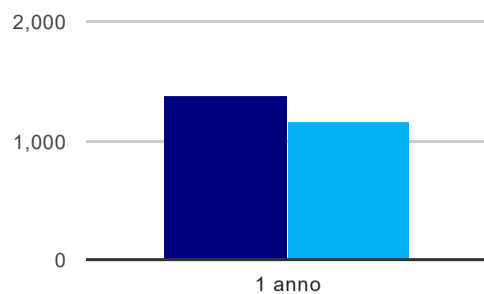
	1 anno
corso	86,4%
classe totale atenei	81,3%

## Occupati che, nel lavoro, utilizzano in misura elevata le competenze acquisite con la laurea



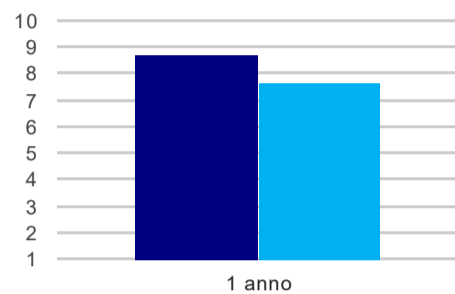
	1 anno
corso	25,0%
classe totale atenei	39,0%

### Retribuzione mensile netta (medie, in euro)



	1 anno
corso	1.376
classe totale atenei	1.162

### Soddisfazione per il lavoro svolto (medie, scala 1-10)



	1 anno
corso	8,8
classe totale atenei	7,7

(1) sono considerati occupati tutti coloro che dichiarano di svolgere una qualsiasi attività, anche di formazione o non in regola, purché retribuita.

(2) sono considerati anche i laureati iscritti ad un corso a ciclo unico, al corso in Scienze della Formazione primaria, nonché ad un corso di secondo livello presso una delle Istituzioni di Alta Formazione Artistica e Musicale.

(3) sono compresi quanti risultano impegnati in dottorati di ricerca, scuole di specializzazione, master universitari e, per i laureati di primo livello, altri corsi di laurea (di qualunque tipo, compresi i corsi attivati presso una delle Istituzioni di Alta Formazione Artistica e Musicale).