

Scheda Unica Annuale - Soddisfazione per il corso di studio concluso e condizione occupazionale dei laureati

Opzioni:

I dati **non includono** i laureati di corsi equivalenti del 509.
 I dati sono confrontati con il totale della **classe di laurea** del complesso degli atenei.

Soddisfazione per il corso di studio concluso

dati aggiornati ad aprile 2020

Ateneo: **Università degli Studi di UDINE - laurea magistrale biennale**

Classe: corso interclasse

informatica (LM-18)

Corso: **comunicazione multimediale e tecnologie dell'informazione (LM-18,LM-19)**

Laureati nell'anno solare 2019 (*valori assoluti*)

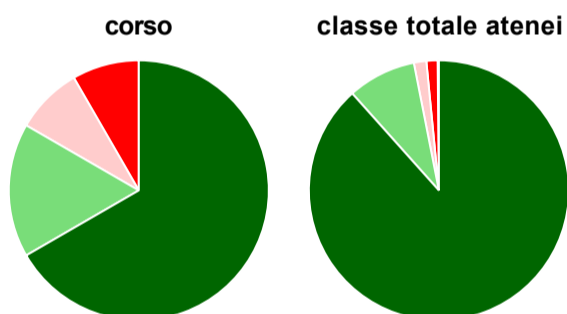
Laureati: **16**

Intervistati: **14**

Collettivo esaminato^(a): **14** [scheda di dettaglio](#)

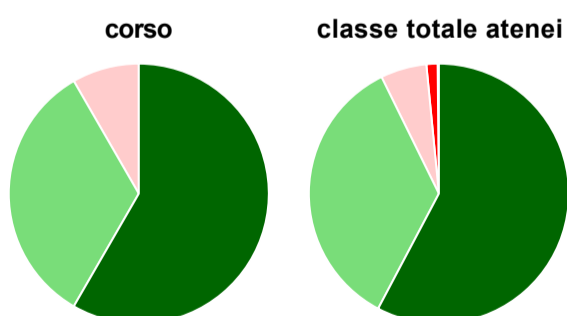
(a) Per una migliore confrontabilità della documentazione, si riportano i dati relativi ai **solli laureati che si sono iscritti al corso di laurea in anni recenti**, cioè a partire dal 2016: 14 di cui 12 intervistati.

Hanno frequentato regolarmente



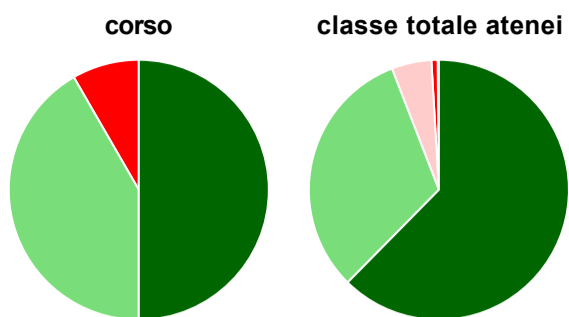
	corso	classe totale atenei
più del 75% degli insegnamenti previsti	66,7%	88,4%
tra il 50% e il 75%	16,7%	8,5%
tra il 25% e il 50%	8,3%	1,5%
meno del 25%	8,3%	1,4%
non rispondono	-	0,2%
Totale	100%	100%

Hanno ritenuto il carico di studio degli insegnamenti adeguato alla durata del corso di studio



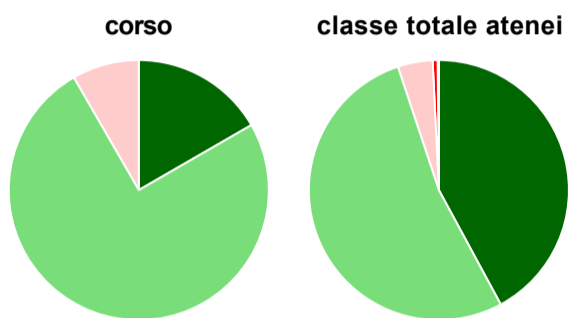
	corso	classe totale atenei
decisamente sì	58,3%	57,7%
più sì che no	33,3%	35,0%
più no che sì	8,3%	5,7%
decisamente no	-	1,4%
non rispondono	-	0,2%
Totale	100%	100%

Hanno ritenuto l'organizzazione degli esami (appelli, orari, informazioni, prenotazioni, ...) soddisfacente



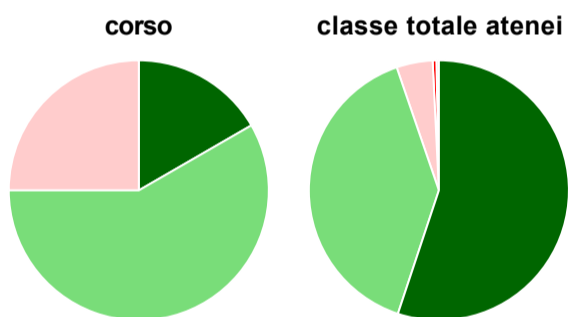
	corso	classe totale atenei
sempre o quasi sempre	50,0%	62,4%
per più della metà degli esami	41,7%	31,7%
per meno della metà degli esami	-	5,0%
mai o quasi mai	8,3%	0,8%
non rispondono	-	0,2%
Totale	100%	100%

Sono soddisfatti dei rapporti con i docenti in generale



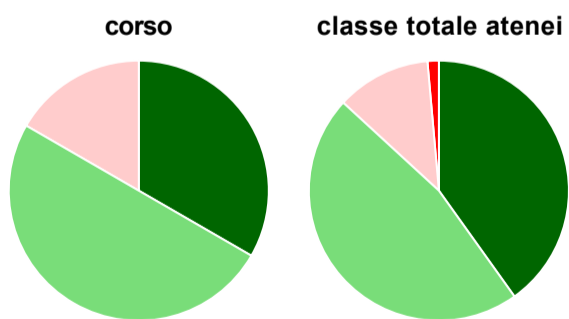
	corso	classe totale atenei
decisamente sì	16,7%	42,1%
più sì che no	75,0%	52,8%
più no che sì	8,3%	4,3%
decisamente no	-	0,6%
non rispondono	-	0,2%
Totale	100%	100%

Sono complessivamente soddisfatti del corso di laurea



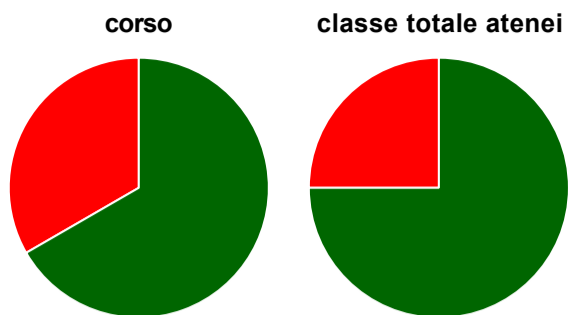
	corso	classe totale atenei
decisamente sì	16,7%	55,1%
più sì che no	58,3%	39,6%
più no che sì	25,0%	4,5%
decisamente no	-	0,5%
non rispondono	-	0,3%
Totale	100%	100%

Valutazione delle aule



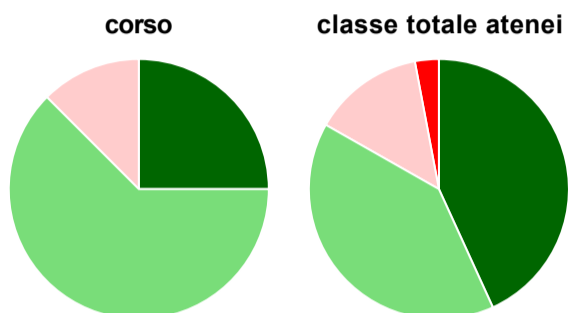
	corso	classe totale atenei
Hanno utilizzato le aule:	100,0%	98,8%
Valutazione (per 100 fruitori):		
sempre o quasi sempre adeguate	33,3%	40,1%
spesso adeguate	50,0%	46,7%
raramente adeguate	16,7%	11,8%
mai adeguate	-	1,4%
Totale	100%	100%

Valutazione delle postazioni informatiche



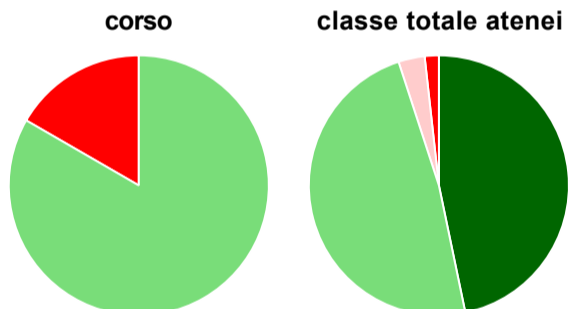
	corso	classe totale atenei
Hanno utilizzato le postazioni informatiche:	50,0%	83,0%
Valutazione (per 100 fruitori):		
in numero adeguato	66,7%	75,0%
in numero inadeguato	33,3%	25,0%
Totale	100%	100%

Valutazione delle attrezzature per le altre attività didattiche (laboratori, attività pratiche, ...)



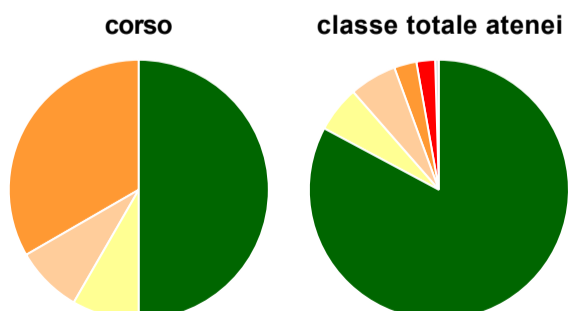
	corso	classe totale atenei
Hanno utilizzato le attrezzature per le altre attività didattiche (laboratori, attività pratiche, ...):	66,7%	88,5%
Valutazione (per 100 fruitori):		
sempre o quasi sempre adeguate	25,0%	43,2%
spesso adeguate	62,5%	40,0%
raramente adeguate	12,5%	13,8%
mai adeguate	-	3,0%
Totale	100%	100%

Valutazione dei servizi di biblioteca (prestito/consultazione, orari di apertura, ...)



	corso	classe totale atenei
Hanno utilizzato i servizi di biblioteca (prestito/consultazione, orari di apertura, ...):	50,0%	61,6%
Valutazione (per 100 fruitori):		
decisamente positiva	-	46,7%
abbastanza positiva	83,3%	48,2%
abbastanza negativa	-	3,3%
decisamente negativa	16,7%	1,8%
Totale	100%	100%

Si iscriverebbero di nuovo all'università?



	corso	classe totale atenei
sì, allo stesso corso dell'Ateneo	50,0%	82,8%
sì, ma ad un altro corso dell'Ateneo	8,3%	5,7%
sì, allo stesso corso, ma in un altro Ateneo	8,3%	5,9%
sì, ma ad un altro corso e in un altro Ateneo	33,3%	2,8%
non si iscriverebbero più all'università	-	2,3%
non rispondono	-	0,5%
Totale	100%	100%

Condizione occupazionale

Anno di indagine: **2019**
dati aggiornati ad aprile 2020

Ateneo: **Università degli Studi di UDINE - laurea magistrale biennale**

Classe: corso interclasse

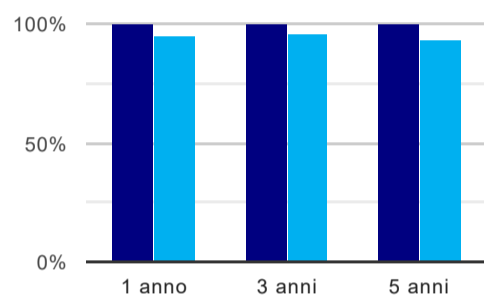
informatica (LM-18)

Corso: **comunicazione multimediale e tecnologie dell'informazione (LM-18,LM-19)**

(valori assoluti)	Laureati	Intervistati	Collettivo esaminato ^(b)	
Laureati del 2018 a 1 anno:	11	7	2	scheda di dettaglio
Laureati del 2016 a 3 anni:	11	8	5	scheda di dettaglio
Laureati del 2014 a 5 anni:	12	8	2	scheda di dettaglio

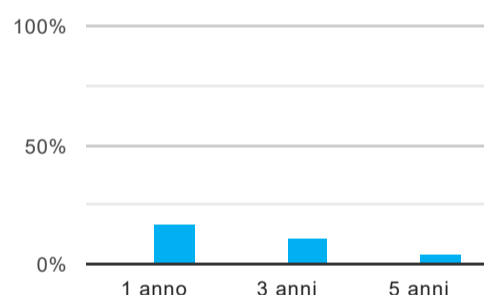
(b) Per una migliore confrontabilità della documentazione, si riportano i dati relativi ai **solli laureati che non lavoravano al momento della laurea**.

Tasso di occupazione⁽¹⁾



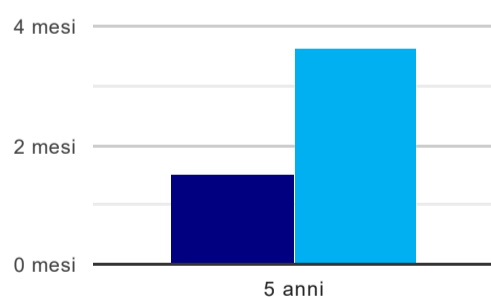
	1 anno	3 anni	5 anni
corso	100,0%	100,0%	100,0%
classe totale atenei	95,0%	96,1%	92,6%

Laureati che non lavorano, non cercano lavoro, ma sono impegnati in un corso universitario o in un tirocinio/praticantato⁽²⁾



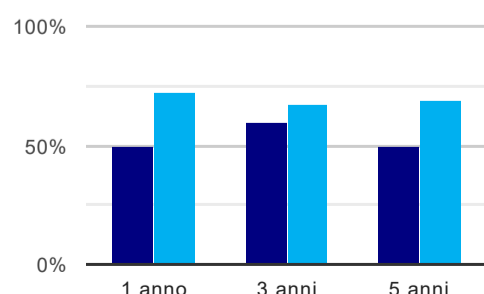
	1 anno	3 anni	5 anni
corso	-	-	-
classe totale atenei	17,0%	11,4%	3,9%

Tempi di ingresso nel mercato del lavoro, dall'inizio della ricerca al reperimento del primo lavoro (medie, in mesi)



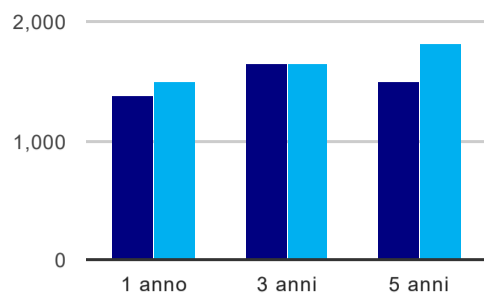
	1 anno	3 anni	5 anni
corso			1,5 mesi
classe totale atenei			3,6 mesi

Occupati che, nel lavoro, utilizzano in misura elevata le competenze acquisite con la laurea



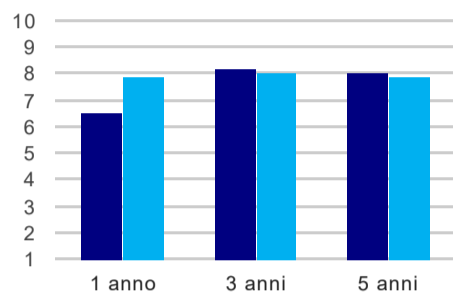
	1 anno	3 anni	5 anni
corso	50,0%	60,0%	50,0%
classe totale atenei	71,8%	66,7%	68,6%

Retribuzione mensile netta (medie, in euro)



	1 anno	3 anni	5 anni
corso	1.376	1.650	1.501
classe totale atenei	1.497	1.652	1.823

Soddisfazione per il lavoro svolto (medie, scala 1-10)



	1 anno	3 anni	5 anni
corso	6,5	8,2	8,0
classe totale atenei	7,9	8,1	7,9

(1) sono considerati occupati tutti coloro che dichiarano di svolgere una qualsiasi attività, anche di formazione o non in regola, purché retribuita.

(2) sono compresi quanti risultano impegnati in dottorati di ricerca, scuole di specializzazione, master universitari e, per i laureati di primo livello, altri corsi di laurea (di qualunque tipo, compresi i corsi attivati presso una delle Istituzioni di Alta Formazione Artistica e Musicale).