

**Trasparenza - versione S.U.A.**

Questa versione della scheda per la trasparenza è stata predisposta per il supporto alla compilazione della Scheda Unica Annuale

**Opzioni:**

I dati **non includono** i laureati di corsi equivalenti del 509.  
 I dati sono confrontati con il totale sulla **classe di laurea** (dati nazionali).

**Livello di soddisfazione dei laureandi**

[profilo dei laureati](#)

dati aggiornati ad aprile 2017

Ateneo: **Università degli Studi di UDINE - laurea magistrale**

Classe: **informatica (LM-18)**

Corso: **informatica (LM-18)**

Laureati nell'anno solare 2016

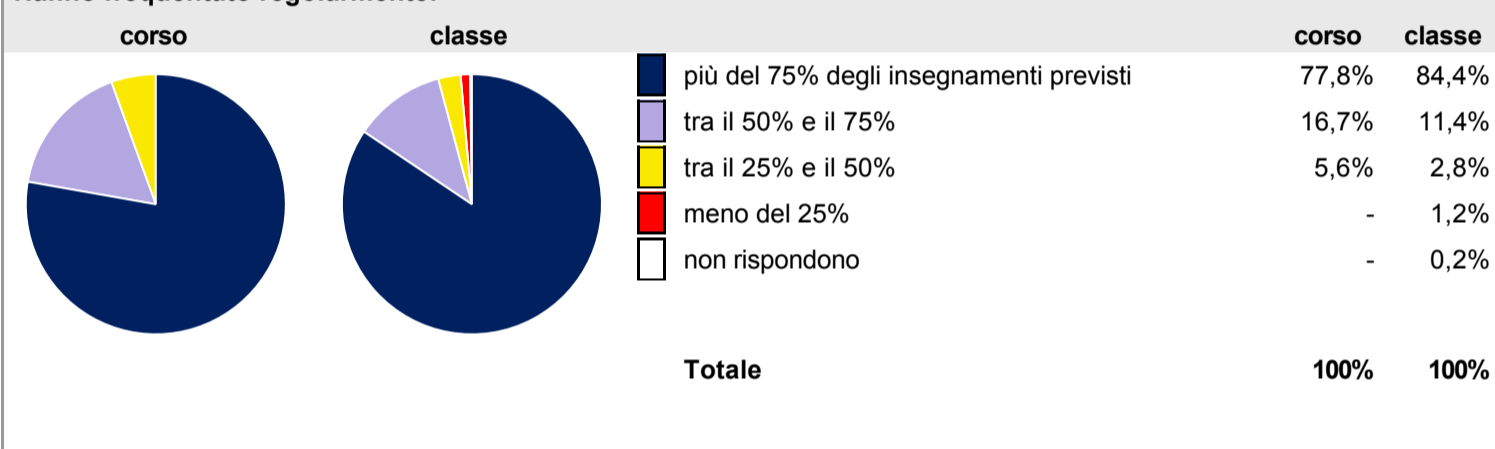
Numero di laureati: **28**

Numero di intervistati: **27**

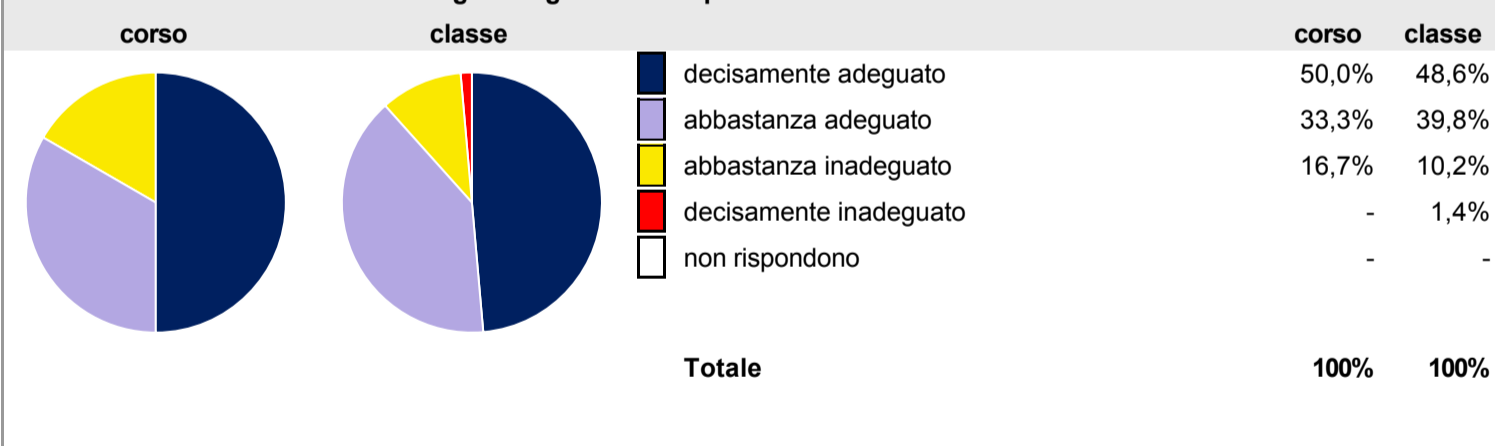
[scheda di dettaglio](#)

Per una migliore confrontabilità della documentazione, si riportano i dati relativi ai soli laureati che si sono iscritti al corso di laurea in tempi recenti, cioè a partire dal 2013: 19 di cui 18 intervistati.

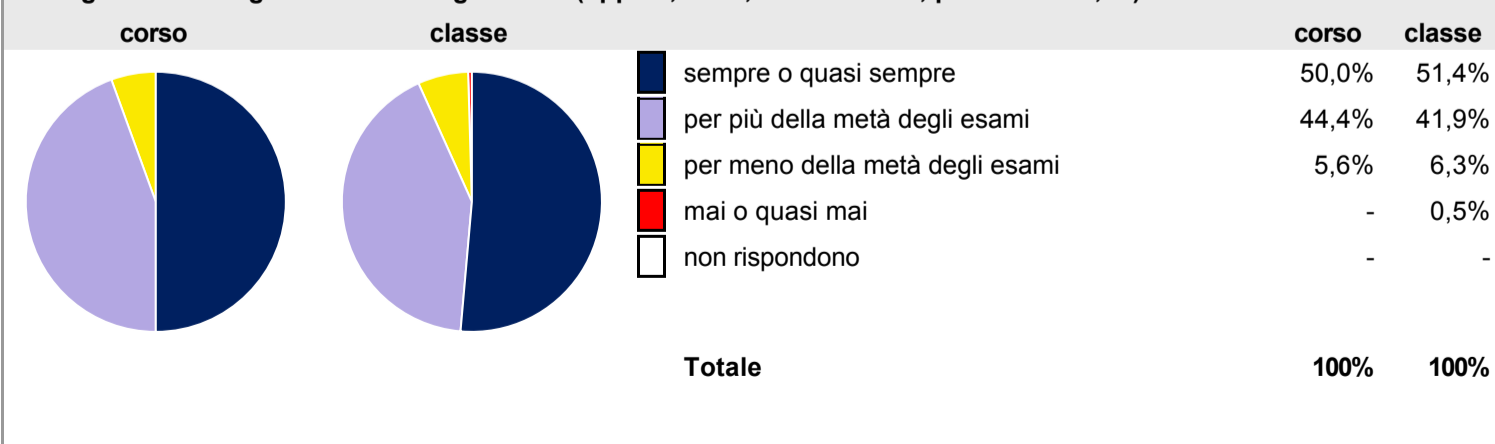
**Hanno frequentato regolarmente:**



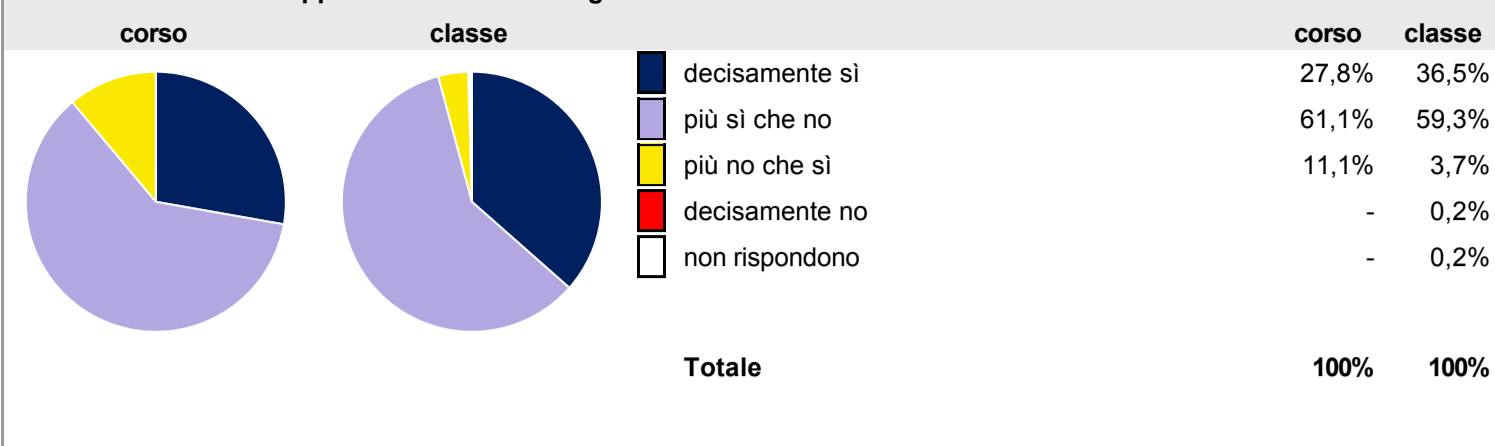
**Valutazione del carico di studio degli insegnamenti rispetto alla durata del corso:**



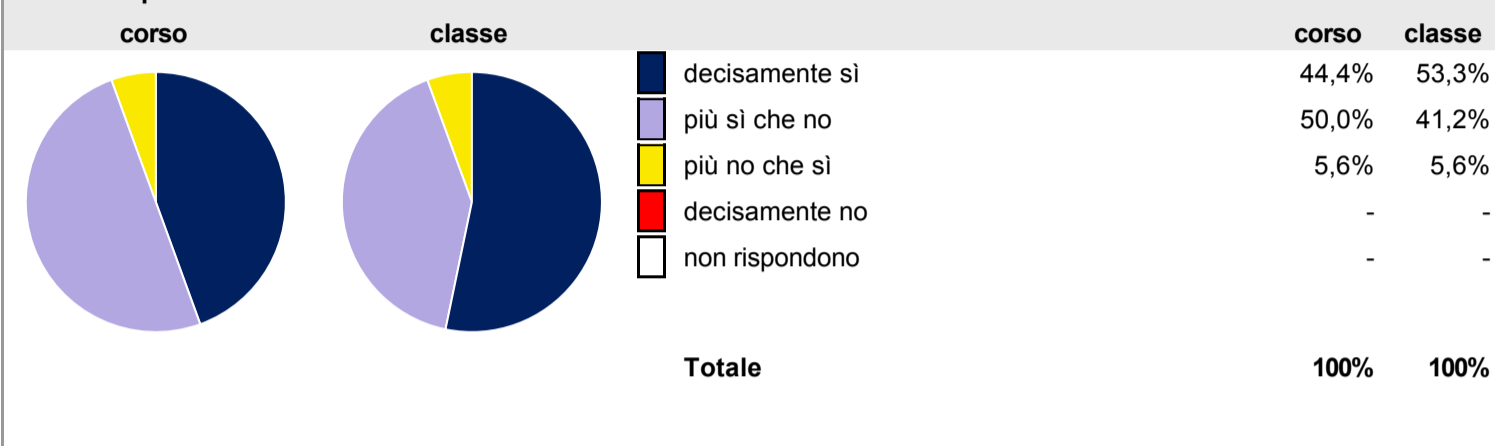
**Ritengono che l'organizzazione degli esami (appelli, orari, informazioni, prenotazioni, ...) sia stata soddisfacente:**



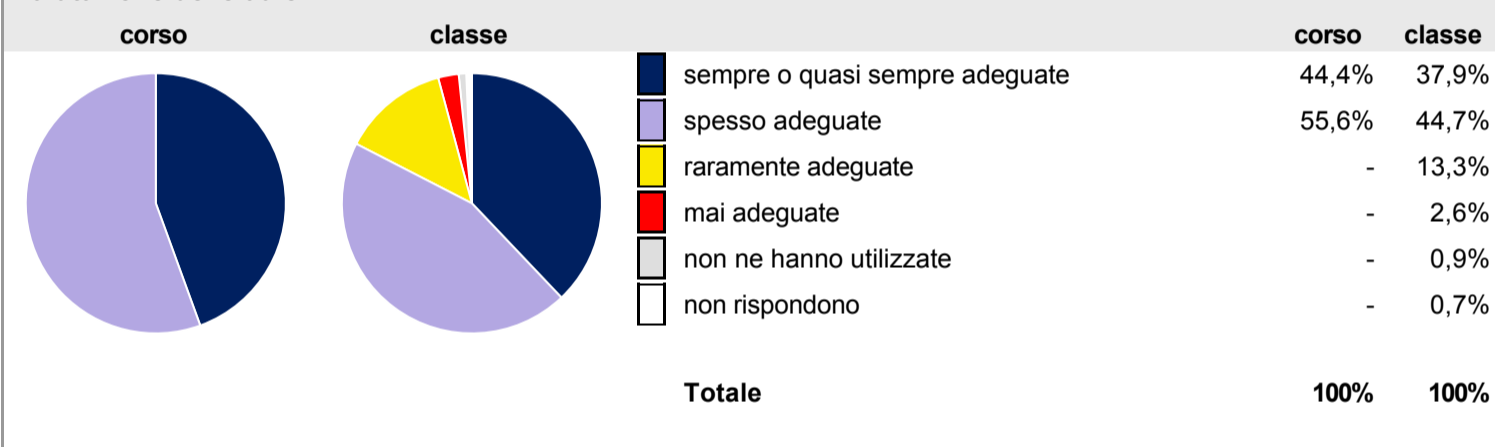
**Sono soddisfatti dei rapporti con i docenti in generale:**



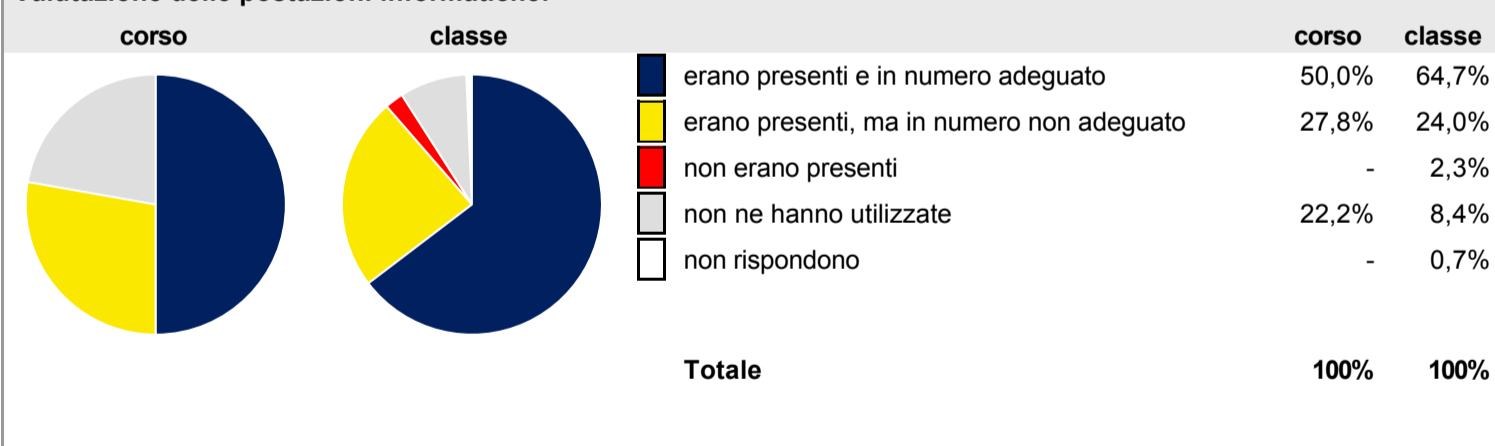
**Sono complessivamente soddisfatti del corso di laurea:**



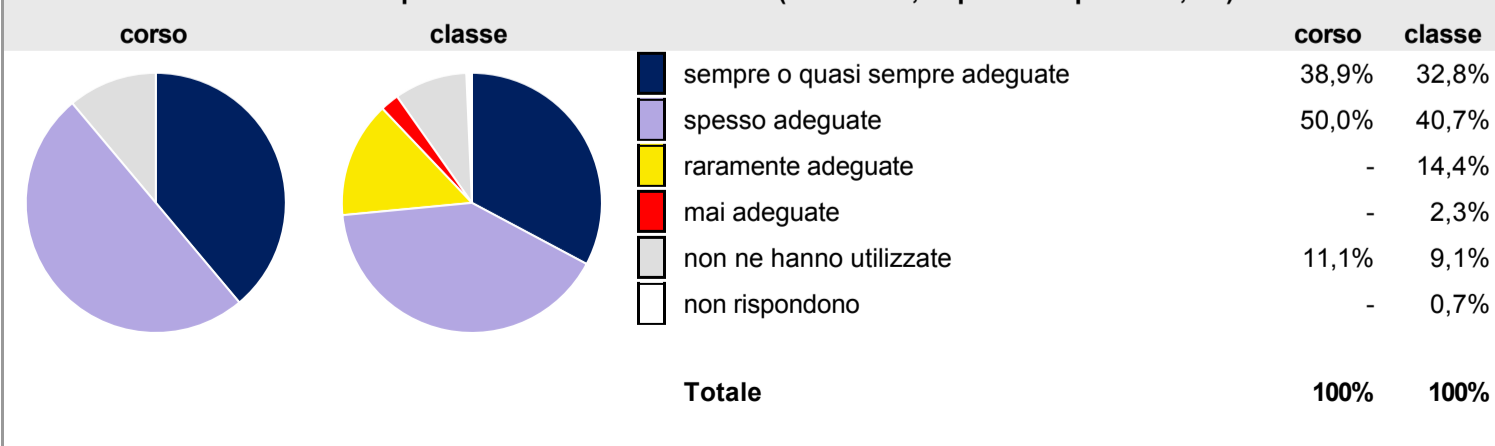
**Valutazione delle aule:**

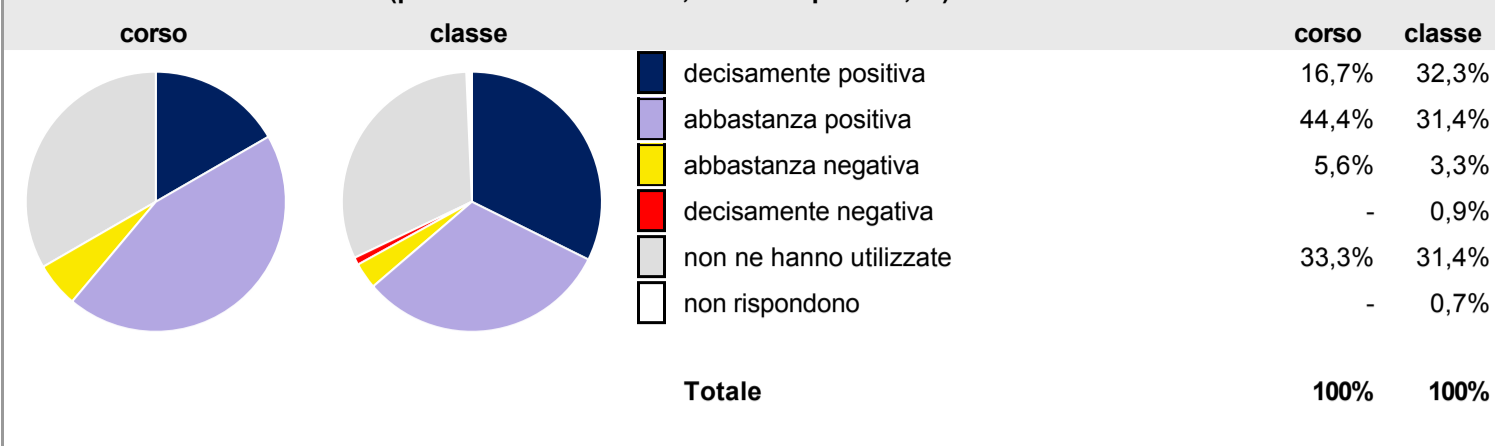
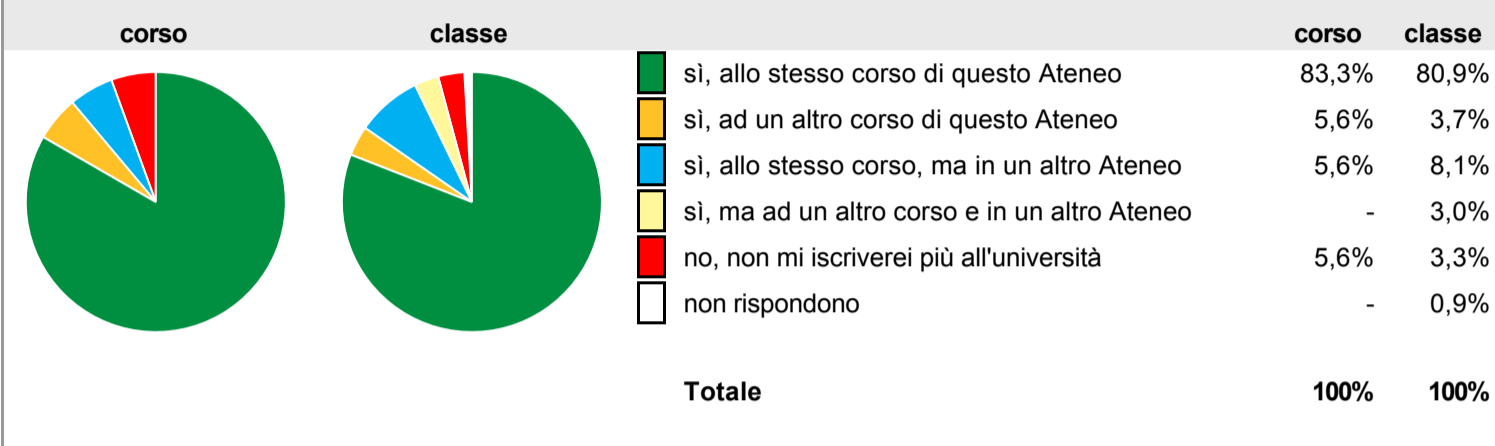


**Valutazione delle postazioni informatiche:**



**Valutazione delle attrezzature per le altre attività didattiche (laboratori, esperienze pratiche, ...):**



**Valutazione delle biblioteche (prestito/consultazione, orari di apertura, ...):**

**Si iscriverebbero di nuovo all'università?**

**Condizione occupazionale**
[condizione occupazionale dei laureati](#)

 Anno di indagine: **2016**

dati aggiornati ad aprile 2017

 Ateneo: **Università degli Studi di UDINE - laurea magistrale**

 Classe: **informatica (LM-18)**

 Corso: **informatica (LM-18)**



Anni dalla laurea Laureati Intervistati




 1 anno: 15 14 [scheda di dettaglio](#)

 3 anni: 7 6 [scheda di dettaglio](#)

5 anni: 0 0

Per una migliore confrontabilità della documentazione, si riportano i dati relativi ai soli laureati che non lavoravano al momento della laurea: 11 ad un anno, 4 a tre anni, 0 a cinque anni.

**Tasso di occupazione<sup>(1)</sup>**

**Laureati che non lavorano, non cercano lavoro, ma sono impegnati in un corso universitario o in un tirocinio/praticantato<sup>(2)</sup>**


**Occupati che, nel lavoro, utilizzano in misura elevata le competenze acquisite con la laurea****Retribuzione mensile netta in euro (medie)****Soddisfazione per il lavoro svolto (medie, scala 1-10)**

(1) sono considerati occupati tutti coloro che dichiarano di svolgere una qualsiasi attività, anche di formazione o non in regola, purché retribuita.

(2) sono compresi quanti risultano impegnati in dottorati di ricerca, scuole di specializzazione, master universitari e, per i laureati di primo livello, altri corsi di laurea (di qualunque tipo, compresi i corsi attivati presso una delle Istituzioni di Alta Formazione Artistica e Musicale).