

Scheda Unica Annuale - Soddisfazione per il corso di studio concluso e condizione occupazionale dei laureati

Opzioni:

I dati **non includono** i laureati di corsi equivalenti dell'ordinamento D.M. n. 509/1999.

I dati sono confrontati con il totale della **classe di laurea del complesso degli atenei**.

Soddisfazione per il corso di studio concluso

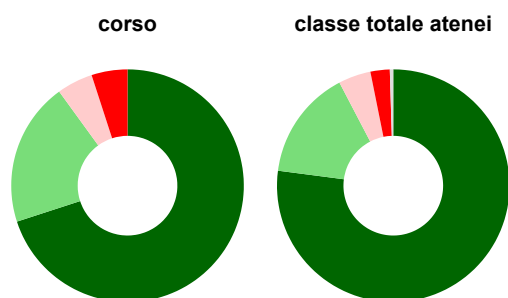
dati aggiornati ad aprile 2022

Ateneo: **Università degli Studi di UDINE - laurea di primo livello**
 Classe: **scienze e tecnologie informatiche (L-31)**
 Corso: **informatica (L-31)**

Laureati nell'anno solare 2021 (*valori assoluti*)
 Laureati: **60**
 Intervistati: **57**
 Collettivo esaminato^(a): **42** [scheda di dettaglio](#)

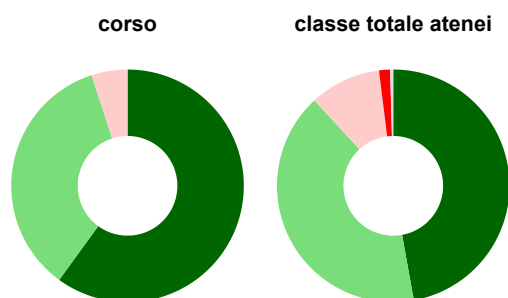
(a) Per una migliore confrontabilità della documentazione, si riportano i dati relativi ai **soli laureati che si sono iscritti al corso di laurea in anni recenti**, cioè a partire dal 2017: 42 di cui 40 intervistati.

Hanno frequentato regolarmente



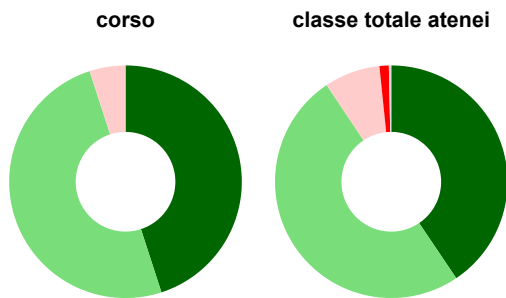
	corso	classe totale atenei
■ più del 75% degli insegnamenti previsti	70,0%	77,1%
■ tra il 50% e il 75%	20,0%	15,3%
■ tra il 25% e il 50%	5,0%	4,5%
■ meno del 25%	5,0%	2,7%
■ non rispondono	-	0,5%
Totale	100%	100%

Hanno ritenuto il carico di studio degli insegnamenti adeguato alla durata del corso di studio



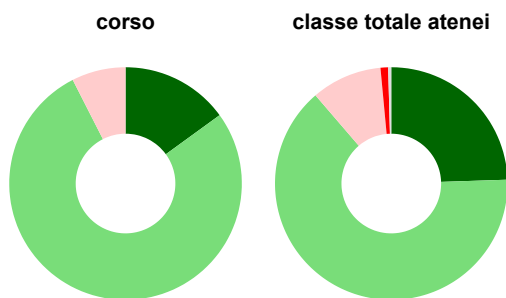
	corso	classe totale atenei
■ decisamente sì	60,0%	47,2%
■ più sì che no	35,0%	40,9%
■ più no che sì	5,0%	9,9%
■ decisamente no	-	1,5%
■ non rispondono	-	0,4%
Totale	100%	100%

Hanno ritenuto l'organizzazione degli esami (appelli, orari, informazioni, prenotazioni, ...) soddisfacente



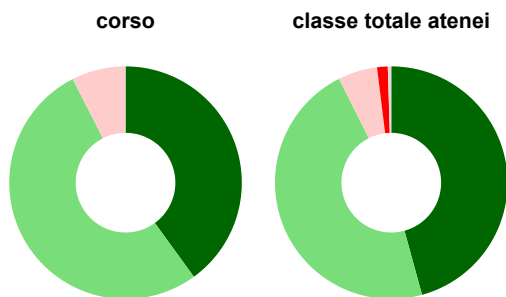
	corso	classe totale atenei
sempre o quasi sempre	45,0%	40,6%
per più della metà degli esami	50,0%	50,0%
per meno della metà degli esami	5,0%	7,8%
mai o quasi mai	-	1,3%
non rispondono	-	0,3%
Totale	100%	100%

Sono soddisfatti dei rapporti con i docenti in generale



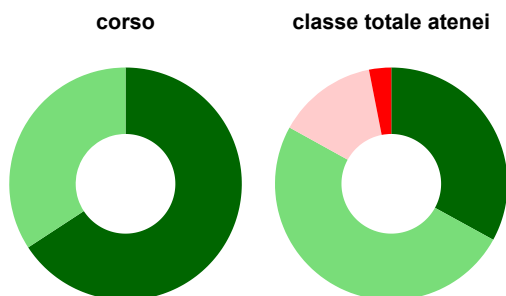
	corso	classe totale atenei
decisamente sì	15,0%	24,5%
più sì che no	77,5%	64,2%
più no che sì	7,5%	9,8%
decisamente no	-	1,1%
non rispondono	-	0,4%
Totale	100%	100%

Sono complessivamente soddisfatti del corso di laurea



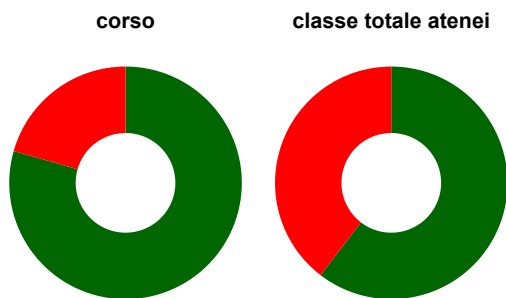
	corso	classe totale atenei
decisamente sì	40,0%	45,7%
più sì che no	52,5%	46,8%
più no che sì	7,5%	5,5%
decisamente no	-	1,5%
non rispondono	-	0,5%
Totale	100%	100%

Valutazione delle aule



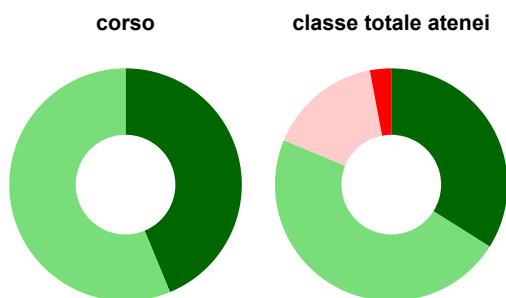
	corso	classe totale atenei
Hanno utilizzato le aule:	95,0%	98,0%
Valutazione (per 100 fruitori):		
sempre o quasi sempre adeguate	65,8%	33,0%
spesso adeguate	34,2%	50,0%
raramente adeguate	-	13,9%
mai adeguate	-	3,1%
Totale	100%	100%

Valutazione delle postazioni informatiche



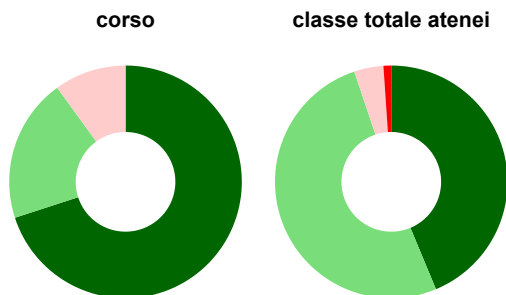
	corso	classe totale atenei
Hanno utilizzato le postazioni informatiche:	85,0%	94,3%
Valutazione (per 100 fruitori):		
in numero adeguato	79,4%	60,4%
in numero inadeguato	20,6%	39,6%
Totale	100%	100%

Valutazione delle attrezzature per le altre attività didattiche (laboratori, attività pratiche, ...)



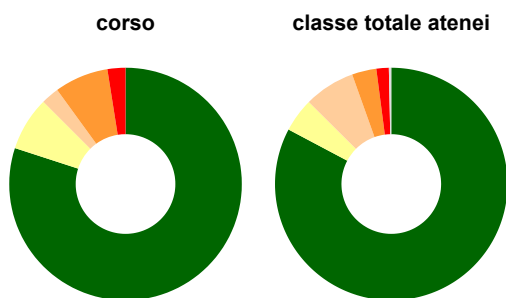
	corso	classe totale atenei
Hanno utilizzato le attrezzature per le altre attività didattiche (laboratori, attività pratiche, ...):	80,0%	89,0%
Valutazione (per 100 fruitori):		
sempre o quasi sempre adeguate	43,8%	33,9%
spesso adeguate	56,3%	47,3%
raramente adeguate	-	15,8%
mai adeguate	-	3,0%
Totale	100%	100%

Valutazione dei servizi di biblioteca (prestito/consultazione, orari di apertura, ...)



	corso	classe totale atenei
Hanno utilizzato i servizi di biblioteca (prestito/consultazione, orari di apertura, ...):	25,0%	57,6%
Valutazione (per 100 fruitori):		
decisamente positiva	70,0%	43,7%
abbastanza positiva	20,0%	51,1%
abbastanza negativa	10,0%	4,1%
decisamente negativa	-	1,1%
Totale	100%	100%

Si iscriverebbero di nuovo all'università?



	corso	classe totale atenei
sì, allo stesso corso dell'Ateneo	80,0%	82,8%
sì, ma ad un altro corso dell'Ateneo	7,5%	4,7%
sì, allo stesso corso, ma in un altro Ateneo	2,5%	7,1%
sì, ma ad un altro corso e in un altro Ateneo	7,5%	3,4%
non si iscriverebbero più all'università	2,5%	1,7%
non rispondono	-	0,3%
Totale	100%	100%

Condizione occupazionale

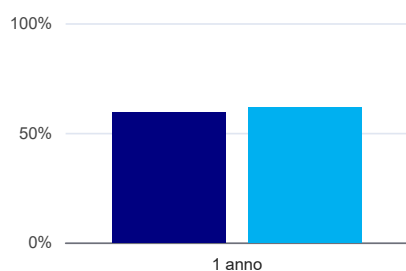
Anno di indagine: 2021
dati aggiornati ad aprile 2022

Ateneo: **Università degli Studi di UDINE - laurea di primo livello**
Classe: **scienze e tecnologie informatiche (L-31)**
Corso: **informatica (L-31)**

(valori assoluti)	Laureati	Intervistati	Collettivo esaminato ^(b)	
Laureati del 2020 a 1 anno:	50	35	27	scheda di dettaglio

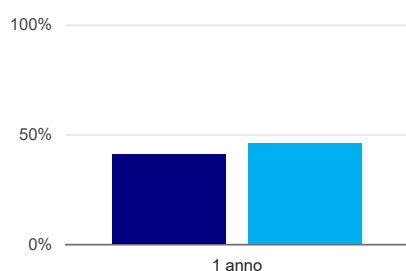
^(b) Per una migliore confrontabilità della documentazione, si riportano i dati relativi ai **solli laureati che non lavoravano al momento della laurea**.

Laureati attualmente iscritti a un corso di laurea di secondo livello⁽¹⁾



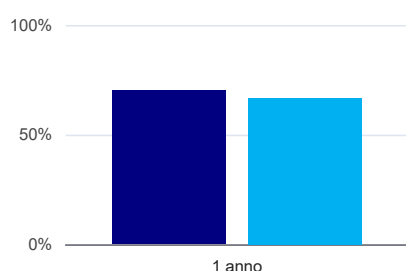
	1 anno
corso	59,3%
classe totale atenei	61,9%

Tasso di occupazione⁽²⁾



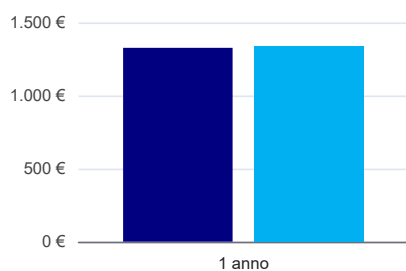
	1 anno
corso	40,7%
classe totale atenei	46,0%

Occupati che, nel lavoro, utilizzano in misura elevata le competenze acquisite con la laurea



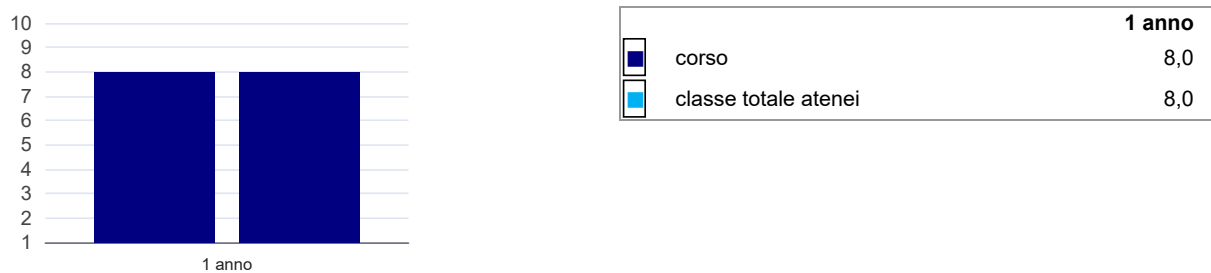
	1 anno
corso	70,0%
classe totale atenei	66,8%

Retribuzione mensile netta (medie, in euro)



	1 anno
corso	1.326€
classe totale atenei	1.338€

Soddisfazione per il lavoro svolto (medie, scala 1-10)



(1) sono considerati anche i laureati iscritti a un corso a ciclo unico, nonché a un corso di secondo livello presso una delle Istituzioni di Alta Formazione Artistica e Musicale.

(2) sono considerati occupati tutti coloro che dichiarano di svolgere una qualsiasi attività, anche di formazione o non in regola, purché retribuita.